

گزارش تحلیلی ۲۷ اردیبهشت ماه ۱۴۰۲

بررسی تابلو:

در پایان معاملات امروز ۲۷ اردیبهشت ماه ۱۴۰۲

ارزش معاملات در مجموع بورس و فرا بورس ۲۵،۵۶۷ میلیارد تومان و همچنین ارزش معاملات خرد امروز به ۱۱،۹۲۰ میلیارد تومان رسیده است.

شاخص بورس با ۰،۸۷ درصد رشد (۱۹،۹۴۶ تغییر) در محدوده ۲،۳۲۱،۳۲۶ واحد و شاخص هم وزن نیز با ۱،۶۹ درصد رشد (۱۲،۷۴۲ تغییر) در محدوده ۷۶۵،۱۸۳ قرار گرفته اند.

تاثیر گذار ترین های بورس:

- #میدکو با ۲۴۲۴ واحد
- #وبملت با ۲۳۶۸ واحد
- #شبندر با ۱۲۳۶ واحد
- #حکشتی با ۹۹۹ واحد
- #وپاسار با ۹۵۳ واحد
- #وتجارت با ۷۵۱ واحد
- #شستا با ۷۰۸ واحد

پرتراکنش ترین های بورس:

- #ثبهساز ، با حجم M ۶۶۳،۶۷۶
- #پی پاد ، با حجم M ۳۰،۴۵۷
- #وبملت ، با حجم M ۹۷۱،۳۳۷
- #خسپا ، با حجم M ۵۵۹،۱۷۲
- #خگستر ، با حجم M ۲۸۸،۲۲۷
- #غزر ، با حجم M ۱۶۶،۱۱۱
- #شپنا ، با حجم M ۱۸۲،۷۴۰

شاخص فرا بورس با ۳۹۲ واحد رشد در محدوده ۲۹،۰۸۲ واحد قرار گرفته است.

◆ تاثیر گذار ترین های فرابورس:

#انتخاب با ۳۵ ✓ واحد

#پاس با ۲۱ ✓ واحد

#رفع با ۱۹ ✓ واحد

#شاوان با ۱۶ ✓ واحد

#خدیزل با ۱۴ ✓ واحد

#صبا با ۱۳ ✓ واحد

◆ پرتراکنش ترین های فرابورس:

#دی ، با حجم ۱,۰۴۹ B

#گدنا ، با حجم ۷۸,۷۲۰ M

#کرمان ، با حجم ۴۰۲,۸۳۰ M

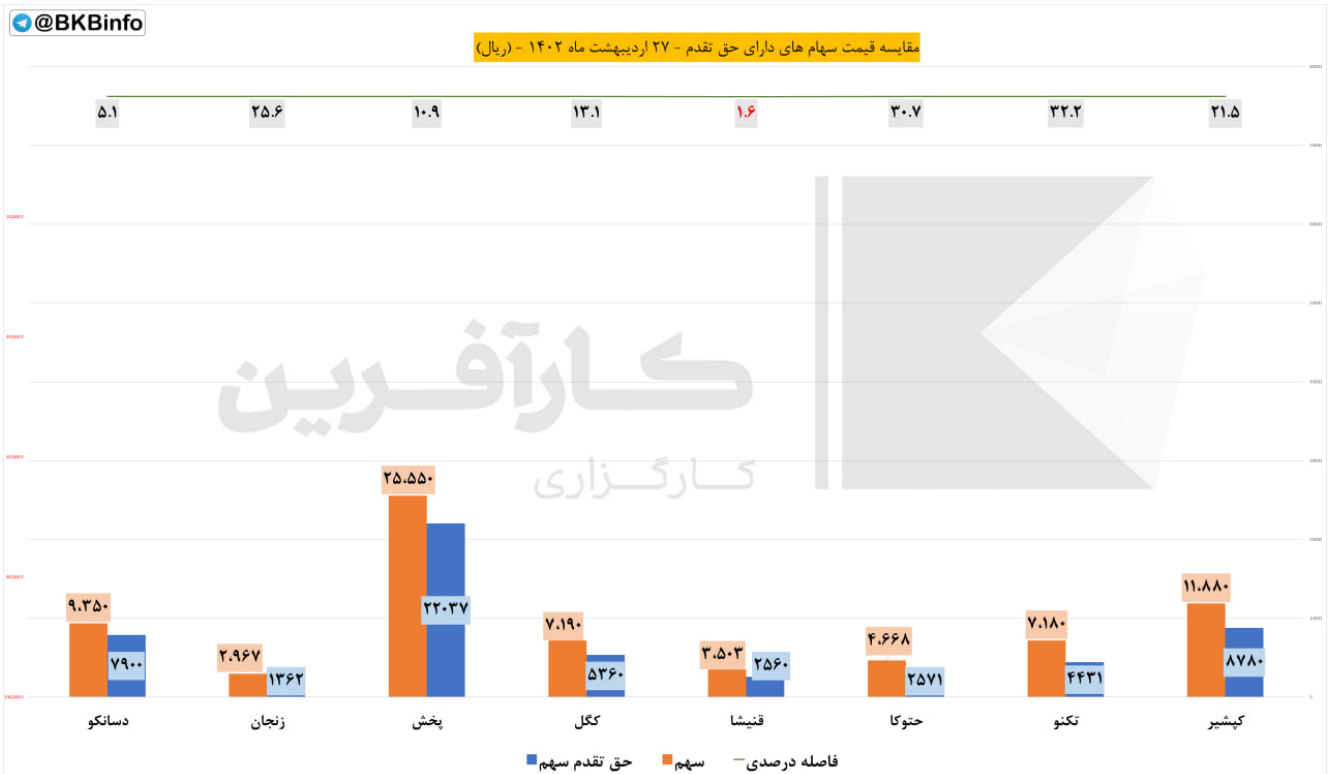
#خاور ، با حجم ۲۴۱,۶۲۴ M

#کی بی سی ، با حجم ۱۵,۲۳۹ M

#فرابورس ، با حجم ۳۷,۷۵۱ M

#ثعمرا ، با حجم ۲۴,۱۷۸ M

حق تقدم:



مبلغ ۱۰۰۰ ریال حق تقدم در فاصله درصدی میان قیمت سهم با حق تقدم محاسبه شده است.

نماد های زیر به دلیل افزایش سرمایه از محل آورده نقدی و مطالبات حال شده سهامداران در حال معامله هستند.

◆ نماد #کپشیرح

فاصله درصدی تا قیمت سهم ۲۱,۵

فاصله ریالی تا قیمت سهم ۳,۱۰۰

◆ نماد #تکنوح

فاصله درصدی تا قیمت سهم ۳۲,۲

فاصله ریالی تا قیمت سهم ۲,۷۴۹

◆ نماد #حتوکاح

فاصله درصدی تا قیمت سهم ۳۰,۷

فاصله ریالی تا قیمت سهم ۲,۰۹۷

◆ نماد #قنیشاح

فاصله درصدی تا قیمت سهم -۱,۶

فاصله ریالی تا قیمت سهم ۹۴۳

◆ نماد #کگلج

فاصله درصدی تا قیمت سهم ۱۳,۱

فاصله ریالی تا قیمت سهم ۱,۸۳۰

◆ نماد #پخشح

فاصله درصدی تا قیمت سهم ۱۰,۹

فاصله ریالی تا قیمت سهم ۳,۵۱۳

◆ نماد #زنجانح

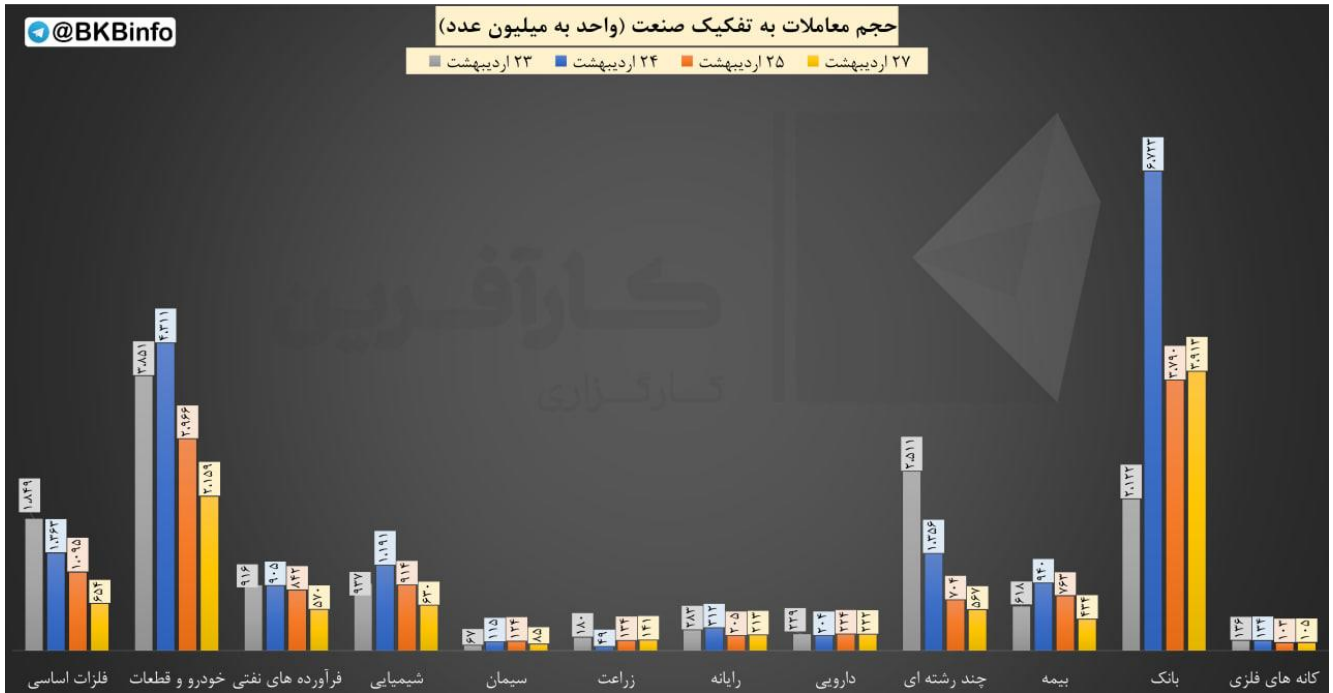
فاصله درصدی تا قیمت سهم ۲۵,۶

فاصله ریالی تا قیمت سهم ۱,۶۰۵

◆ نماد #دسانکوح

فاصله درصدی تا قیمت سهم ۵,۱

فاصله ریالی تا قیمت سهم ۱,۴۵۰




مقایسه حجم معاملات در هفته جاری به تفکیک صنعت

@BKBinfo		بیشترین بازدهی صنایع نسبت به روز گذشته			
ردیف	صنعت	ارزش روز قبل (میلیارد تومان)	ارزش امروز (میلیارد تومان)	تفاوت ارزش (میلیارد تومان)	درصد بازدهی بدون احتساب آورده
۱	محصولات چرمی	۵,۵۶۱	۵,۸۳۹	۲۷۸.۰۳	۵.۰٪
۲	محصولات کامپیوتری الکترونیکی و نوری	۷,۰۸۶	۷,۴۱۲	۳۲۶.۶۰	۴.۶٪
۳	ماشین آلات و تجهیزات	۸۵,۱۶۶	۸۸,۶۹۷	۳,۵۳۰.۷۶	۴.۱٪
۴	بانکها و موسسات اعتباری	۵۵۴,۰۶۲	۵۷۶,۵۷۹	۲۲,۵۱۷.۲۸	۴.۱٪
۵	چاپ	۱,۵۴۳	۱,۵۹۹	۵۵.۹۷	۳.۶٪
۶	زراعت و خدمات وابسته	۴۸,۳۳۱	۴۹,۹۴۰	۱,۶۰۸.۷۹	۳.۳٪
۷	حمل و نقل انبارداری و ارتباطات	۱۴۶,۴۱۷	۱۵۰,۹۷۹	۴,۵۶۱.۳۴	۳.۱٪
۸	محصولات چوبی	۶,۷۷۶	۶,۹۷۵	۱۹۸.۸۰	۲.۹٪
۹	سایر واسطه گریهای مالی	۲,۵۷۰	۲,۶۴۴	۷۴.۵۰	۲.۹٪
۱۰	اطلاعات و ارتباطات	۱۶,۶۸۸	۱۷,۰۸۴	۳۹۵.۲۵	۲.۴٪

بررسی بیشترین بازدهی بر اساس صنعت نسبت به روز کاری قبل


(اعداد به میلیارد تومان است)

 کمترین بازدهی صنایع نسبت به روز گذشته					
ردیف	صنعت	ارزش روز قبل (میلیارد تومان)	ارزش امروز (میلیارد تومان)	تفاوت ارزش (میلیارد تومان)	درصد بازدهی بدون احتساب آورده
۱	بیمانکاری صنعتی	۸,۸۶۱	۸,۶۱۱	(۲۵۰.۲۳)	-۲.۸%
۲	منسوجات	۴,۲۲۵	۴,۱۱۴	(۱۱۱.۱۳)	-۲.۶%
۳	سایر حمل و نقل	۵۶۱	۵۵۰	(۱۰.۶۲)	-۱.۹%
۴	فعالیت‌های هنری، سرگرمی و خلاقانه	۳۱۷	۳۱۴	(۳.۱۸)	-۱.۰%
۵	وسایل ارتباطی	۶,۶۲۳	۶,۵۷۳	(۵۰.۵۳)	-۰.۸%
۶	استخراج کانه های فلزی	۸۸۹,۸۵۱	۸۸۷,۵۲۵	(۲,۳۲۵.۷۸)	-۰.۳%
۷	ابزار پزشکی	۹۳۱	۹۳۱	۰.۰۰	۰.۰%
۸	واسطه گریه‌های مالی و پولی	۶۹,۵۸۰	۶۹,۶۳۶	۵۶.۳۴	۰.۱%
۹	خرده فروشی	۴۶,۶۸۴	۴۶,۷۵۴	۷۰.۵۰	۰.۲%
۱۰	شیمیایی	۲,۵۳۱,۲۶۶	۲,۵۳۵,۱۴۳	۳,۸۷۶.۶۴	۰.۲%

بررسی کمترین بازدهی بر اساس صنعت نسبت به روز کاری قبل

(اعداد به میلیارد تومان است)

ورود و خروج پول حقیقی به تفکیک صنعت:



ورود_ خروج_ پول_ حقیقی

❖ در بررسی ورود و خروج پول حقیقی به تفکیک صنایع در بازار امروز به ترتیب:

✔ صندوق سرمایه گذاری قابل معامله با ۵۷۷ میلیارد تومان

✔ بانکها و موسسات اعتباری با ۱۰۴ میلیارد تومان

✔ سرمایه گذاریها با ۸۹ میلیارد تومان

در صدر ورود پول افراد حقیقی بوده و گروه های

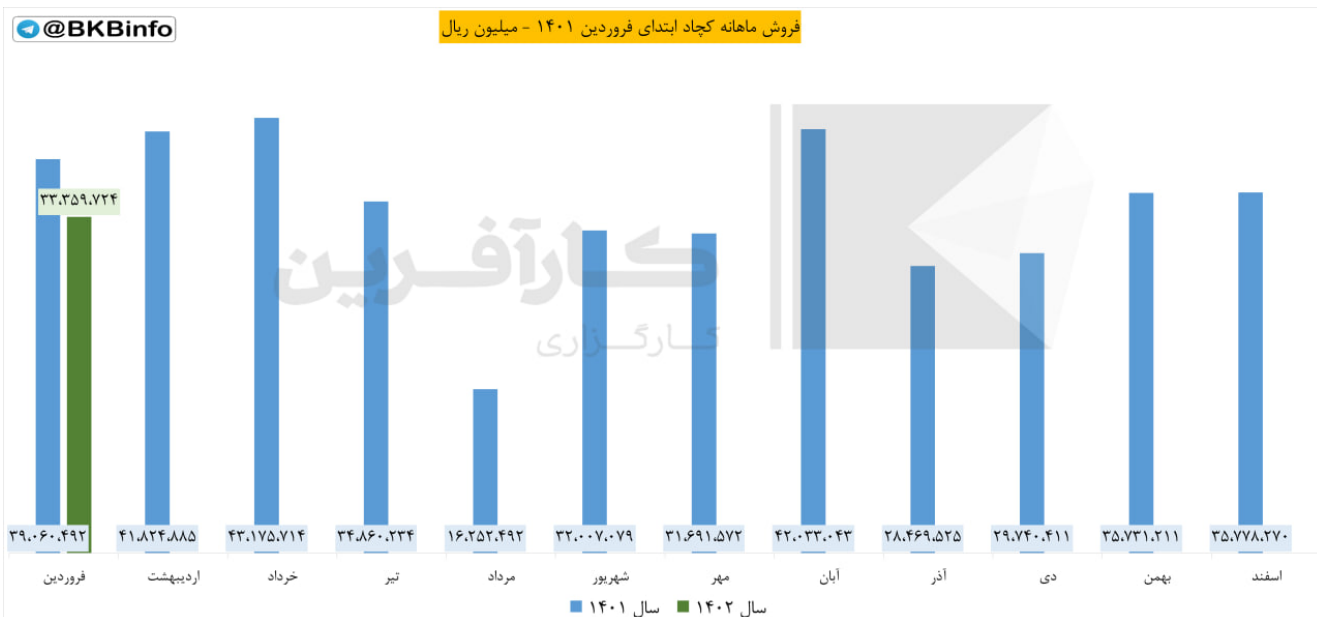
✗ فرآورده های نفتی با -۲۱ میلیارد تومان

✗ استخراج کانه های فلزی با -۱۷ میلیارد تومان

✗ واسطه گریهای مالی و پولی با -۱۵ میلیارد تومان

بیشترین خروج پول را در صنعت خود داشته اند.

گزارش ماهانه:



#گزارش_ماهانه #فروردین #کچاد

❖ شرکت: چادرملو

❖ سال مالی: ۱۴۰۲/۱۲/۲۹

❖ سرمایه (میلیون ریال): ۱۹۲,۵۰۰,۰۰۰

❖ پذیرفته شده در بورس

🔍 مجموع فروش فروردین ۱۴۰۲: ۳۳,۳۵۹,۷۲۴ (میلیون ریال)

📊 نسبت به ماه قبل:

▼ ۶,۷۶ درصد کاهش

📊 سهم از کل فروش امسال:

✅ ۱۰۰ درصد

📊 نسبت به ماه مشابه سال قبل:

▼ ۱۴,۵۹ درصد کاهش

🔍 مجموع فروش تا پایان فروردین ۱۴۰۲:

۳۳,۳۵۹,۷۲۴ (میلیون ریال)

📊 نسبت به دوره مشابه سال قبل:

▼ ۱۴,۵۹ درصد کاهش