

گزارش تحلیلی ۳۰ اردیبهشت ماه ۱۴۰۲

بررسی تابلو:

در پایان معاملات امروز ۳۰ اردیبهشت ماه ۱۴۰۲

ارزش معاملات در مجموع بورس و فرا بورس ۵۰،۰۰۴ میلیارد تومان و همچنین ارزش معاملات خرد امروز به ۱۳،۴۸۰ میلیارد تومان رسیده است.

شاخص بورس با ۱ درصد \blacktriangledown افت \blacktriangledown (-۲۳،۳۲۵ تغییر) در محدوده ۲،۲۹۸،۰۱۰ واحد و شاخص هم وزن نیز با ۰،۵۴ درصد \blacktriangledown افت \blacktriangledown (-۴،۱۱۲ تغییر) در محدوده ۷۶۰،۹۷۵ قرار گرفته اند.

تاثیر گذار ترین های بورس:

- # فولاد با -۵۱۹۵ \blacktriangledown واحد
- # فملی با -۱۶۲۴ \blacktriangledown واحد
- # تاپیکو با -۱۱۸۱ \blacktriangledown واحد
- # کگل با -۱۱۶۱ \blacktriangledown واحد
- # پارسان با -۱۱۴۰ \blacktriangledown واحد
- # حکشتی با -۹۶۸ \blacktriangledown واحد
- # خودرو با -۷۵۹ \blacktriangledown واحد

پرتراکنش ترین های بورس:

- # پی پاد ، با حجم M ۲۴۴،۰۸۶
- # خسایا ، با حجم M ۸۶۲،۲۱۶
- # وبملت ، با حجم M ۶۷۶،۱۵۷
- # ثبهساز ، با حجم M ۵۷۱،۶۱۱
- # خودرو ، با حجم M ۴۷۳،۸۸۳
- # خگستر ، با حجم M ۲۹۶،۲۱۷
- # ششاهد ، با حجم M ۱۱۱،۲۵۴

شاخص فرا بورس با ۱۶۶ واحد \blacktriangledown افت \blacktriangledown در محدوده ۲۸،۹۱۶ واحد قرار گرفته است.

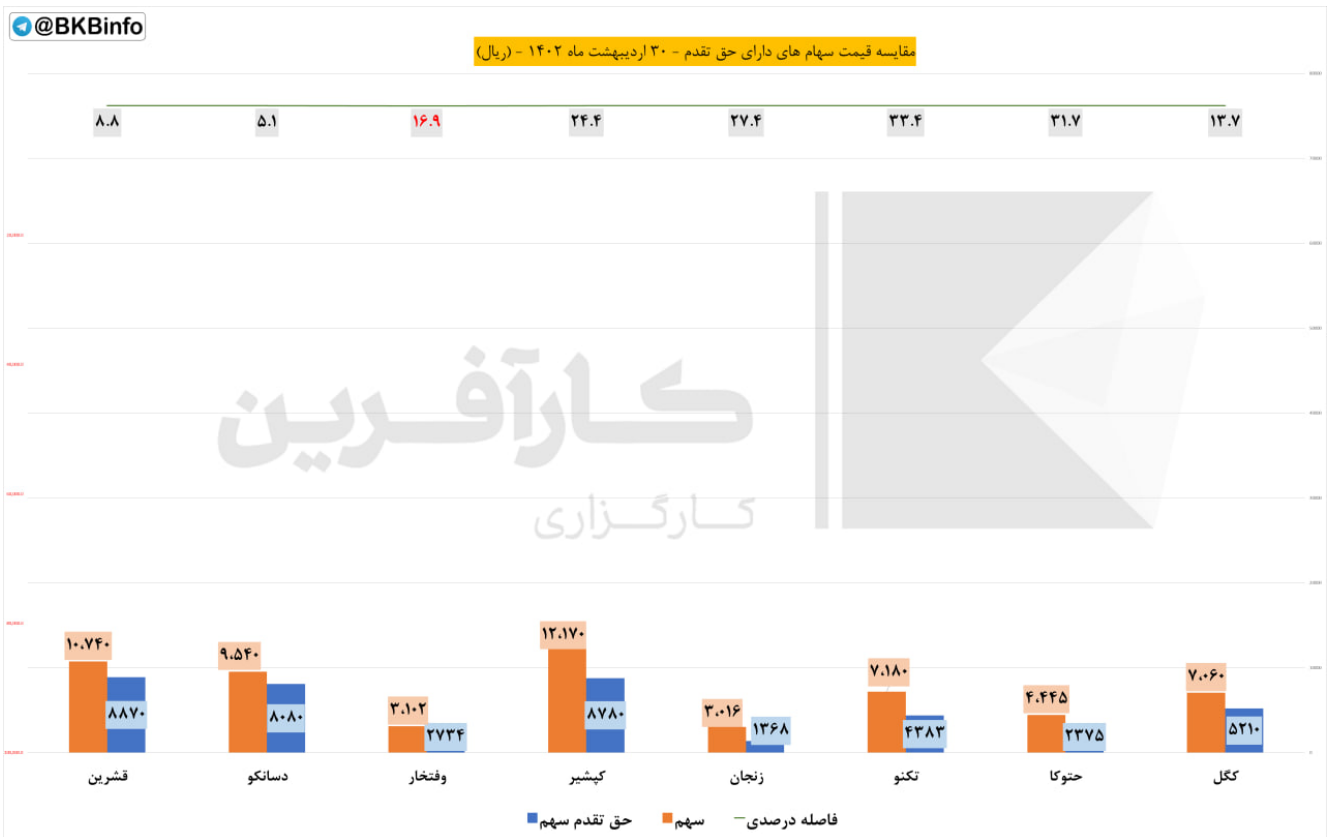
◆ تاثیر گذار ترین های فرابورس:

- #شاوان با -۱۹ ▼ واحد
- #شراز با -۱۸ ▼ واحد
- #شگویا با -۱۷ ▼ واحد
- #هرمز با -۱۷ ▼ واحد
- #زاگرس با -۱۶ ▼ واحد
- #کگهر با -۱۶ ▼ واحد

◆ پرتراکنش ترین های فرابورس:

- #دی ، با حجم ۱,۷۸۰ B
- #کرمان ، با حجم ۷۳۰,۱۱۱ M
- #گدنا ، با حجم ۷۱,۹۱۸ M
- #خاور ، با حجم ۲۱۶,۶۰۷ M
- #کتوکا ، با حجم ۵۲,۸۲۸ M
- #شاروم ، با حجم ۱۰,۱۷۱ M
- #فرابورس ، با حجم ۳۵,۳۲۴ M

حق تقدم:



مبلغ ۱۰۰۰ ریال حق تقدم در فاصله درصدی میان قیمت سهم با حق تقدم محاسبه شده است.

نماد های زیر به دلیل افزایش سرمایه از محل آورده نقدی و مطالبات حال شده سهامداران در حال معامله هستند.

◆ نماد # کگلج

فاصله درصدی تا قیمت سهم ۱۳,۷

فاصله ریالی تا قیمت سهم ۱,۸۵۰

◆ نماد # حتوکاح

فاصله درصدی تا قیمت سهم ۳۱,۷

فاصله ریالی تا قیمت سهم ۲,۰۷۰

◆ نماد # تکنوح

فاصله درصدی تا قیمت سهم ۳۳,۴

فاصله ریالی تا قیمت سهم ۲,۷۹۷

◆ نماد # زنجانج

فاصله درصدی تا قیمت سهم ۲۷,۴

فاصله ریالی تا قیمت سهم ۱,۶۴۸

◆ نماد # کپشیرح

فاصله درصدی تا قیمت سهم ۲۴,۴

فاصله ریالی تا قیمت سهم ۳,۳۹۰

◆ نماد # وفتخارج

فاصله درصدی تا قیمت سهم -۱۶,۹

فاصله ریالی تا قیمت سهم ۳۶۸

◆ نماد # دسانکوح

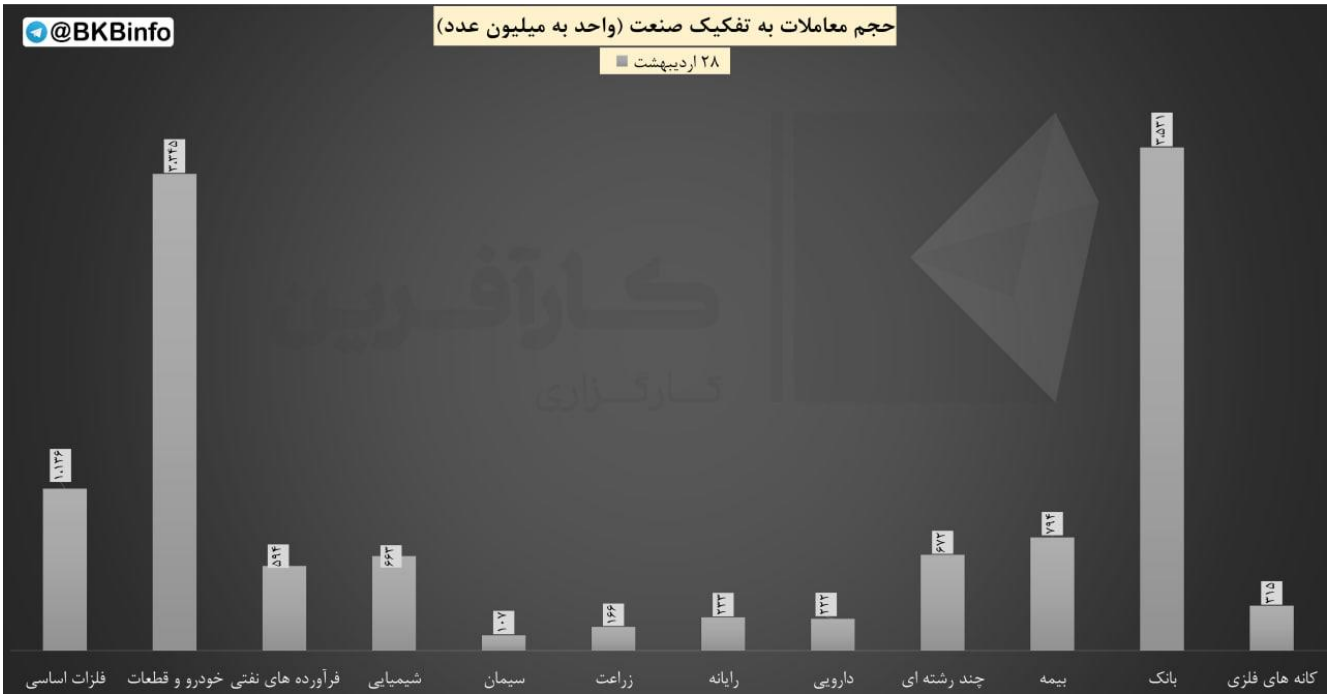
فاصله درصدی تا قیمت سهم ۵,۱

فاصله ریالی تا قیمت سهم ۱,۴۶۰

◆ نماد # قشرینج

فاصله درصدی تا قیمت سهم ۸,۸

فاصله ریالی تا قیمت سهم ۱,۸۷۰



مقایسه حجم معاملات در هفته جاری به تفکیک صنعت

@BKInfo		بیشترین بازدهی صنایع نسبت به روز گذشته			
ردیف	صنعت	ارزش روز قبل (میلیارد تومان)	ارزش امروز (میلیارد تومان)	تفاوت ارزش (میلیارد تومان)	درصد بازدهی بدون احتساب آورده
۱	محصولات کامپیوتری الکترونیکی و نوری	۷,۴۱۲	۷,۷۵۳	۳۴۰.۸۰	۴.۶%
۲	محصولات چوبی	۶,۸۷۱	۷,۱۷۲	۳۰۱.۰۰	۴.۴%
۳	قند و شکر	۴۰,۸۵۸	۴۱,۲۳۲	۳۷۴.۶۹	۰.۹%
۴	دستگاههای برقی	۴۴,۱۲۱	۴۴,۵۱۸	۳۹۷.۳۰	۰.۹%
۵	استخراج نفت گاز جز اکتشاف	۱۸,۴۲۹	۱۸,۵۶۴	۱۳۴.۹۰	۰.۷%
۶	بانکها و موسسات اعتباری	۵۷۶,۵۷۹	۵۸۰,۱۷۰	۳,۵۹۱.۴۷	۰.۶%
۷	غذایی بجز قند و شکر	۱۵۰,۲۷۳	۱۵۱,۰۶۶	۷۹۳.۳۴	۰.۵%
۸	ماشین آلات و تجهیزات	۸۸,۶۹۶	۸۹,۰۵۸	۳۶۲.۲۰	۰.۴%
۹	محصولات کاغذی	۸,۷۳۶	۸,۷۷۱	۳۴.۸۹	۰.۴%
۱۰	وسایل ارتباطی	۶,۵۷۳	۶,۵۹۸	۲۵.۴۸	۰.۴%

بررسی بیشترین بازدهی بر اساس صنعت نسبت به روز کاری قبل

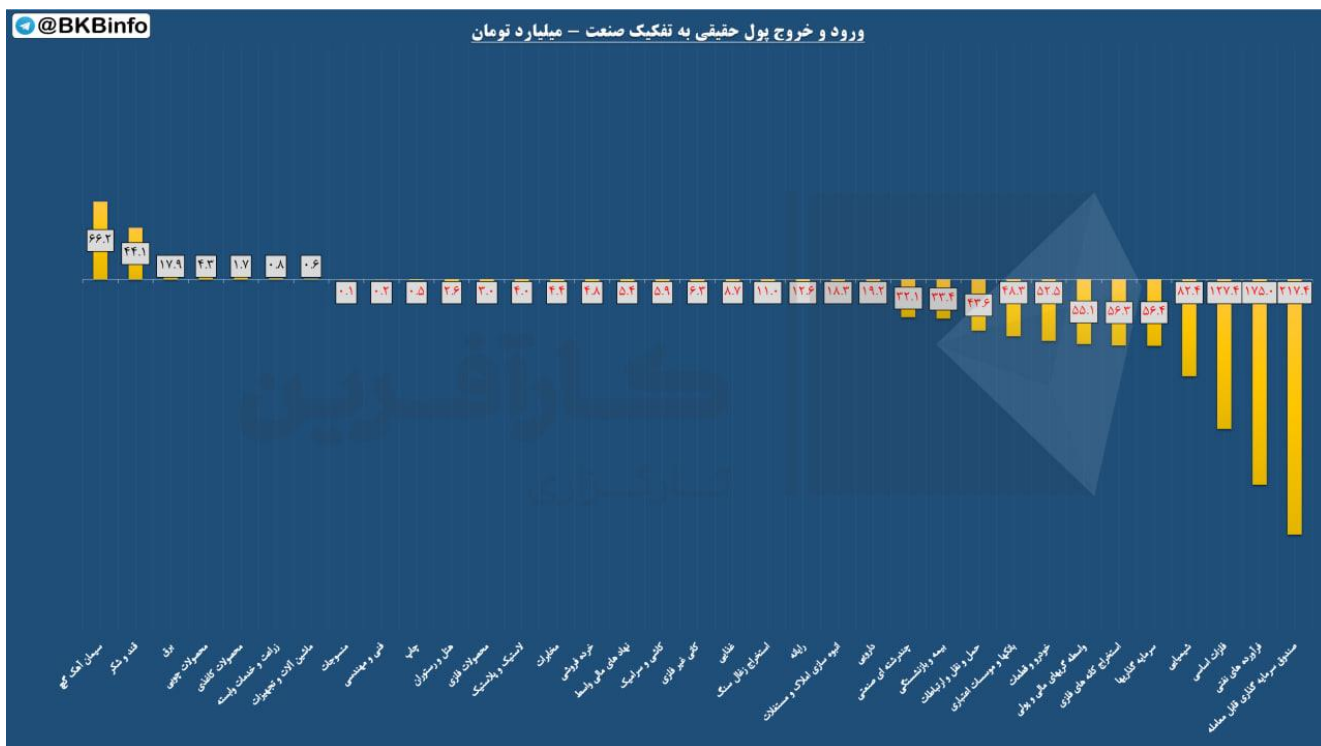
(اعداد به میلیارد تومان است)

 کمترین بازدهی صنایع نسبت به روز گذشته					
ردیف	صنعت	ارزش روز قبل (میلیارد تومان)	ارزش امروز (میلیارد تومان)	تفاوت ارزش (میلیارد تومان)	درصد بازدهی بدون احتساب آورده
۱	استخراج سایر معادن	۲,۲۹۹	۲,۴۴۷	۱۴۷.۷۵	۶.۴٪
۲	محصولات کامپیوتری الکترونیکی و نوری	۷,۴۱۲	۷,۷۵۳	۳۴۰.۸۰	۴.۶٪
۳	محصولات چوبی	۶,۸۷۱	۷,۱۷۲	۳۰۱.۰۰	۴.۴٪
۴	قند و شکر	۴۰,۸۵۸	۴۱,۲۳۲	۳۷۴.۶۹	-۰.۹٪
۵	دستگاههای برقی	۴۴,۱۲۱	۴۴,۵۱۸	۳۹۷.۳۰	-۰.۹٪
۶	استخراج نفت گاز جز اکتشاف	۱۸,۴۲۹	۱۸,۵۶۴	۱۳۴.۹۰	-۰.۷٪
۷	بانکها و موسسات اعتباری	۵۷۶,۵۷۹	۵۸۰,۱۷۰	۳,۵۹۱.۴۷	-۰.۶٪
۸	غذایی بجز قند و شکر	۱۵۰,۲۷۳	۱۵۱,۰۶۶	۷۹۳.۳۴	-۰.۵٪
۹	ماشین آلات و تجهیزات	۸۸,۶۹۶	۸۹,۰۵۸	۳۶۲.۲۰	-۰.۴٪
۱۰	محصولات کاغذی	۸,۷۳۶	۸,۷۷۱	۳۴.۸۹	-۰.۴٪

بررسی کمترین بازدهی بر اساس صنعت نسبت به روز کاری قبل

(اعداد به میلیارد تومان است)

ورود و خروج پول حقیقی به تفکیک صنعت:



ورود_ خروج_ پول_ حقیقی

❖ در بررسی ورود و خروج پول حقیقی به تفکیک صنایع در بازار امروز به ترتیب:

✓ سیمان آهک گچ با ۶۶ میلیارد تومان

✓ قند و شکر با ۴۴ میلیارد تومان

✓ برق با ۱۸ میلیارد تومان

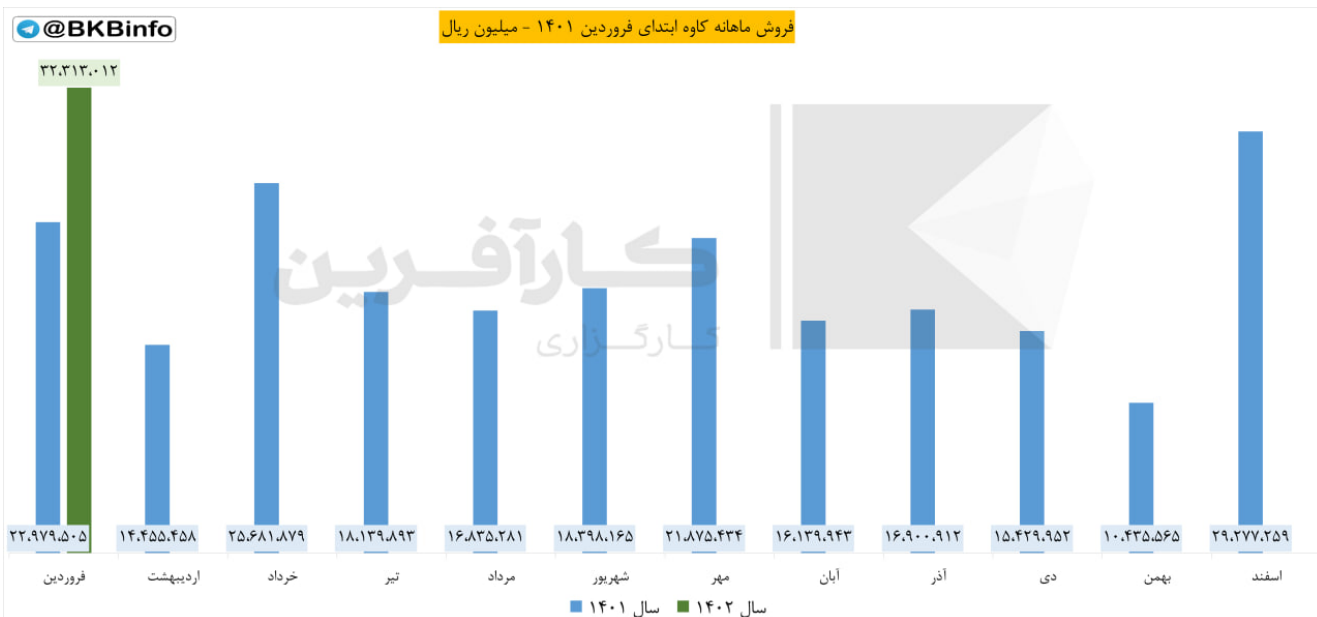
در صدر ورود پول افراد حقیقی بوده و گروه های

✗ صندوق سرمایه گذاری قابل معامله با -۲۱۷ میلیارد تومان

✗ فرآورده های نفتی با -۱۷۵ میلیارد تومان

✗ فلزات اساسی با -۱۲۷ میلیارد تومان

بیشترین خروج پول را در صنعت خود داشته اند.



#گزارش_ماهانه #فروردین #کاوه

❖ شرکت: فولاد کاوه جنوب کیش

❖ سال مالی: ۱۴۰۲/۱۲/۲۹

❖ سرمایه (میلیون ریال): ۳۲,۰۰۰,۰۰۰

❖ پذیرفته شده در بورس

🔍 مجموع فروش فروردین ۱۴۰۲: ۳۲,۳۱۳,۰۱۲ (میلیون ریال)

📊 نسبت به ماه قبل:

✅ ۱۰,۳۷ درصد افزایش

📊 سهم از کل فروش امسال:

✅ ۱۰۰ درصد

📊 نسبت به ماه مشابه سال قبل:

✅ ۴۰,۶۲ درصد افزایش

🔍 مجموع فروش تا پایان فروردین ۱۴۰۲:

۳۲,۳۱۳,۰۱۲ (میلیون ریال)

📊 نسبت به دوره مشابه سال قبل:

✅ ۴۰,۶۲ درصد افزایش