

گزارش تحلیلی ۳۱ اردیبهشت ماه ۱۴۰۲

بررسی تابلو:

در پایان معاملات امروز ۳۱ اردیبهشت ماه ۱۴۰۲

ارزش معاملات در مجموع بورس و فرا بورس ۴۷،۹۶۰ میلیارد تومان و همچنین ارزش معاملات خرد امروز به ۱۱،۲۲۰ میلیارد تومان رسیده است.

شاخص بورس با ۰،۲۱ درصد رشد (۴،۷۸۴ تغییر) در محدوده ۲،۳۰۲،۷۷۰ واحد و شاخص هم وزن نیز با ۰،۴۱ درصد رشد (۳،۰۸۷ تغییر) در محدوده ۷۶۴،۰۶۰ قرار گرفته اند.

تاثیر گذار ترین های بورس:

- #وبملت با ۱۳۷۶ واحد
- #کگل با -۸۰۴ واحد
- #فارس با ۷۹۵ واحد
- #شستا با ۷۰۸ واحد
- #حکشتی با ۵۰۰ واحد
- #وتجارت با ۳۹۴ واحد
- #وپاسار با ۳۷۷ واحد

پرتراکنش ترین های بورس:

- #پی پاد ، با حجم M ۱۰۹,۶۳۹
- #وبملت ، با حجم M ۶۸۵,۸۹۶
- #ثبهساز ، با حجم M ۳۹۶,۷۵۲
- #فولاد ، با حجم M ۲۹۶,۸۱۵
- #خگستر ، با حجم M ۲۱۹,۰۳۲
- #خساپا ، با حجم M ۳۶۰,۰۲۵
- #خودرو ، با حجم M ۳۱۰,۳۹۰

شاخص فرا بورس با ۲۲ واحد رشد در محدوده ۲۸،۹۳۸ واحد قرار گرفته است.

◆ تاثیر گذار ترین های فرابورس:

#صبا با ۲۳ ✓ واحد

#شراز با -۱۶ ▼ واحد

#دی با -۱۴ ▼ واحد

#بمپنا با -۸ ▼ واحد

#شپاس با -۶ ▼ واحد

#سرچشمه با -۶ ▼ واحد

◆ پرتراکنش ترین های فرابورس:

#دی ، با حجم ۱,۳۸۶ B

#کرمان ، با حجم ۴۰۸,۴۴۰ M

#گدنا ، با حجم ۴۸,۴۴۵ M

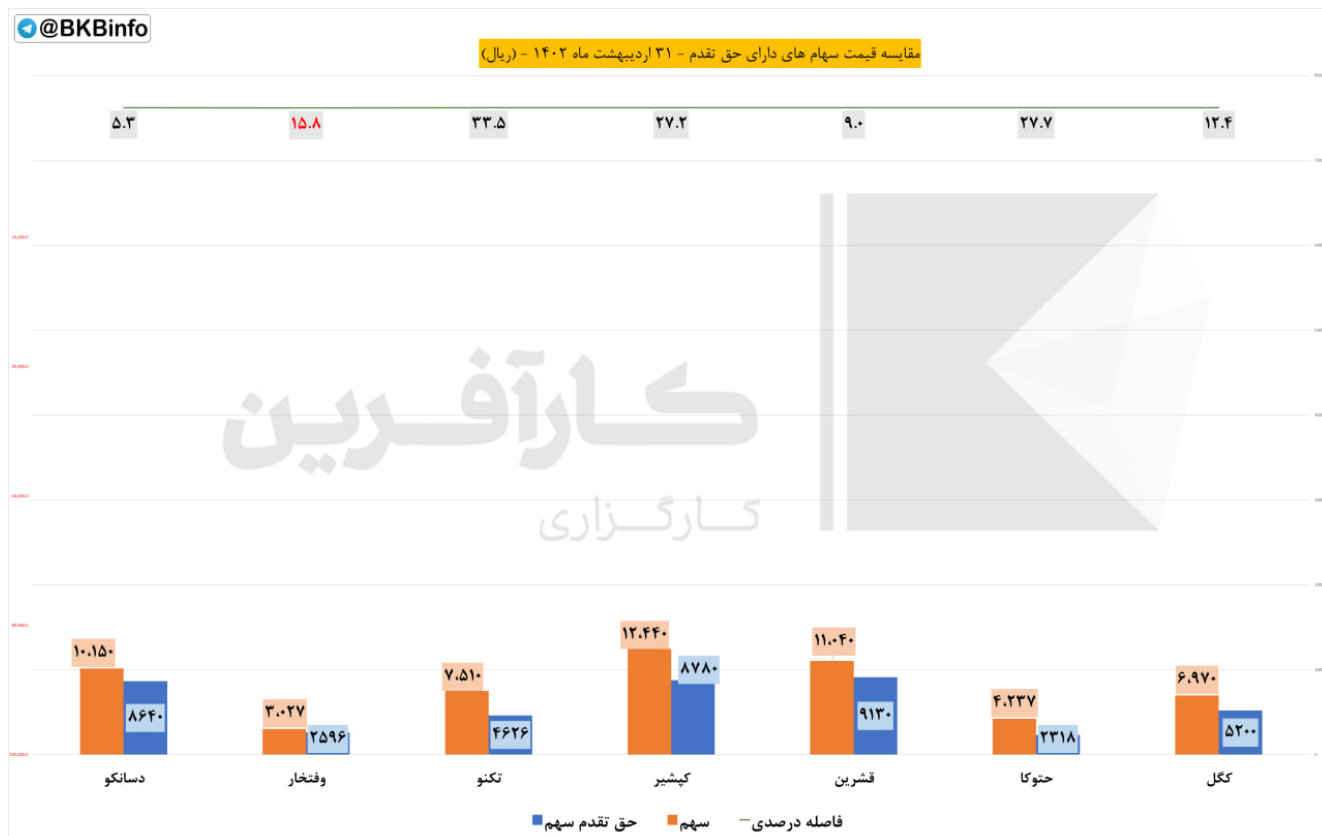
#خاور ، با حجم ۱۹۱,۵۴۶ M

#صبا ، با حجم ۱۳۸,۴۹۹ M

#شاروم ، با حجم ۵,۵۶۰ M

#ثعمرا ، با حجم ۲۸,۴۹۵ M

حق تقدم:



مبلغ ۱۰۰۰ ریال حق تقدم در فاصله درصدی میان قیمت سهم با حق تقدم محاسبه شده است.

نماد های زیر به دلیل افزایش سرمایه از محل آورده نقدی و مطالبات حال شده سهامداران در حال معامله هستند.

◆ نماد #کگلج

فاصله درصدی تا قیمت سهم ۱۲,۴

فاصله ریالی تا قیمت سهم ۱,۷۷۰

◆ نماد #حتوکاح

فاصله درصدی تا قیمت سهم ۲۷,۷

فاصله ریالی تا قیمت سهم ۱,۹۱۹

◆ نماد #قشرینج

فاصله درصدی تا قیمت سهم ۹

فاصله ریالی تا قیمت سهم ۱,۹۱۰

◆ نماد #کپشیرح

فاصله درصدی تا قیمت سهم ۲۷,۲

فاصله ریالی تا قیمت سهم ۳,۶۶۰

◆ نماد #تکنوح

فاصله درصدی تا قیمت سهم ۳۳,۵

فاصله ریالی تا قیمت سهم ۲,۸۸۴

◆ نماد #وفتخارج

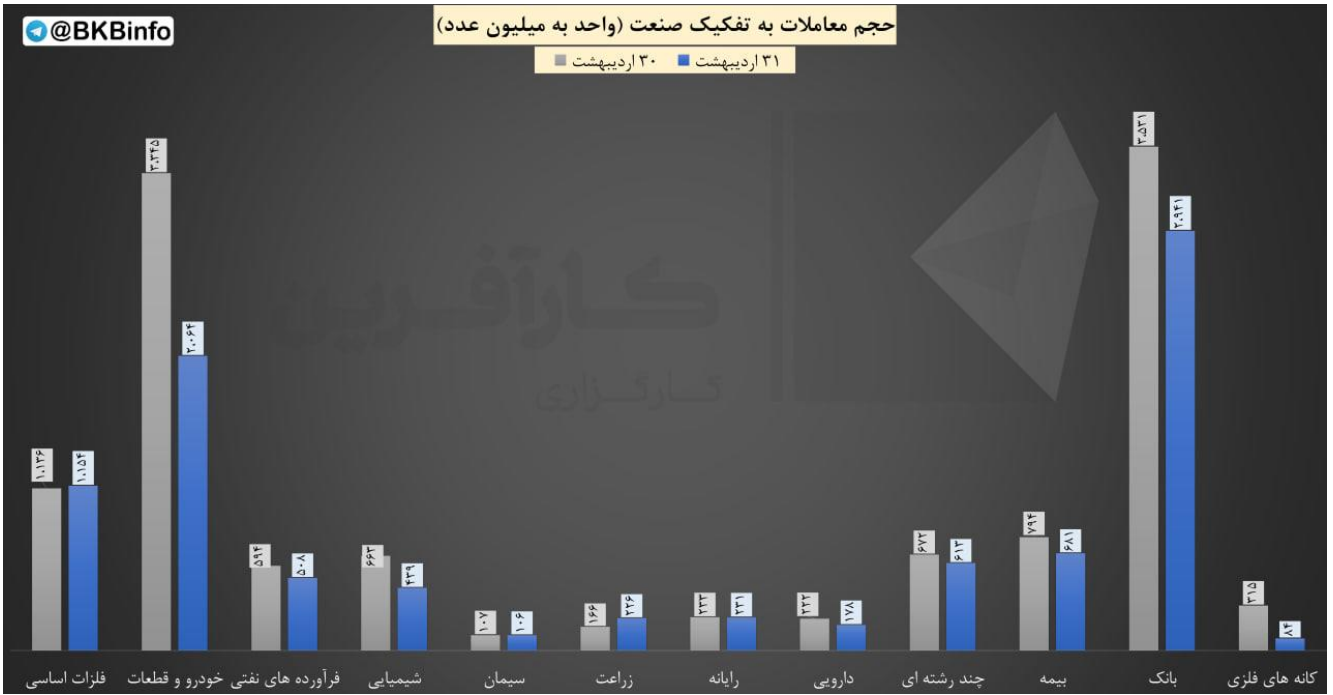
فاصله درصدی تا قیمت سهم -۱۵,۸

فاصله ریالی تا قیمت سهم ۴۳۱

◆ نماد #دسانکوح

فاصله درصدی تا قیمت سهم ۵,۳

فاصله ریالی تا قیمت سهم ۱,۵۱۰




مقایسه حجم معاملات در هفته جاری به تفکیک صنعت

@BKBinfo					
بیشترین بازدهی صنایع نسبت به روز گذشته					
ردیف	صنعت	ارزش روز قبل (میلیارد تومان)	ارزش امروز (میلیارد تومان)	تفاوت ارزش (میلیارد تومان)	درصد بازدهی بدون احتساب آورده
۱	واسطه گریهای مالی و بولی	۶۸,۸۴۵	۷۱,۵۶۸	۲,۷۲۳.۲۴	۴.۰%
۲	استخراج سایر معادن	۲,۴۴۷	۲,۵۴۱	۹۴.۱۹	۳.۸%
۳	محصولات کامپیوتری الکترونیکی و نوری	۷,۷۵۳	۸,۰۳۷	۲۸۴.۰۰	۳.۷%
۴	محصولات چرمی	۵,۸۳۹	۶,۰۴۲	۲۰۲.۰۹	۳.۵%
۵	محصولات کاغذی	۸,۷۷۱	۹,۰۴۵	۲۷۴.۳۲	۳.۱%
۶	پیمانکاری صنعتی	۸,۴۲۴	۸,۶۳۵	۲۱۰.۸۹	۲.۵%
۷	سایر حمل و نقل	۵۴۹	۵۶۲	۱۳.۵۰	۲.۵%
۸	چاپ	۱,۵۶۸	۱,۶۰۴	۳۶.۶۷	۲.۳%
۹	سیمان آهک گچ	۱۹۶,۶۱۶	۲۰۰,۴۸۹	۳,۸۷۳.۳۳	۲.۰%
۱۰	زراعت و خدمات وابسته	۵۰,۹۸۸	۵۱,۸۶۳	۸۷۴.۸۳	۱.۷%

بررسی بیشترین بازدهی بر اساس صنعت نسبت به روز کاری قبل

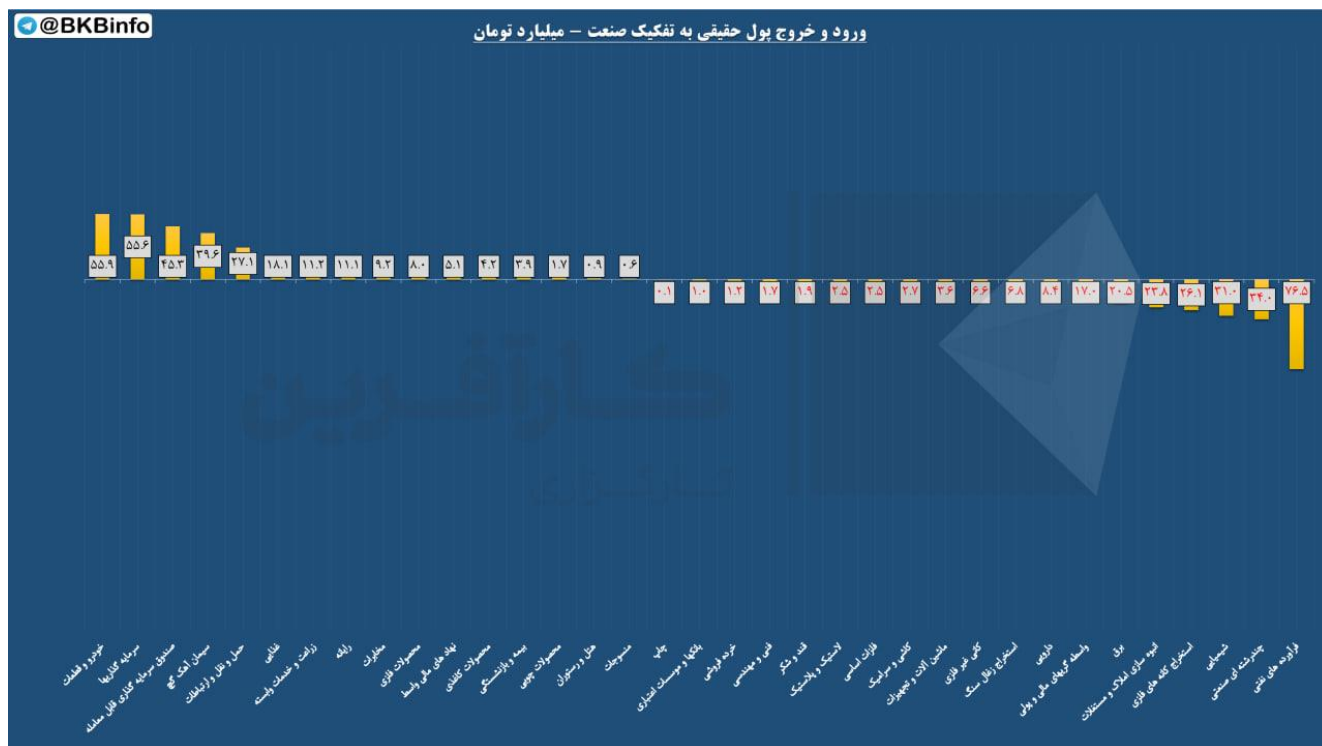
(اعداد به میلیارد تومان است)

 کمترین بازدهی صنایع نسبت به روز گذشته					
ردیف	صنعت	ارزش روز قبل (میلیارد تومان)	ارزش امروز (میلیارد تومان)	تفاوت ارزش (میلیارد تومان)	درصد بازدهی بدون احتساب آورده
۱	فعالیت مهندسی، تجزیه، تحلیل و آزمایش فنی	۳۷۱	۳۶۰	(۱۰۵۰)	-۲.۸٪
۲	استخراج زغال سنگ	۱۶,۱۳۲	۱۵,۶۹۴	(۴۳۸.۳۳)	-۲.۷٪
۳	وسایل ارتباطی	۶,۵۹۸	۶,۴۷۱	(۱۲۶.۶۶)	-۱.۹٪
۴	قند و شکر	۴۱,۲۳۲	۴۰,۹۳۷	(۲۹۵.۳۶)	-۰.۷٪
۵	کانی غیر فلزی	۴۷,۸۶۲	۴۷,۵۶۵	(۲۹۷.۹۴)	-۰.۶٪
۶	استخراج کانه های فلزی	۸۸۰,۸۵۱	۸۷۵,۵۵۷	(۵,۲۹۴.۶۵)	-۰.۶٪
۷	عرضه برق، گاز، بخار و آب گرم	۱۹۹,۲۷۲	۱۹۸,۲۲۰	(۱,۰۵۲.۴۶)	-۰.۵٪
۸	ماشین آلات و تجهیزات	۸۹,۰۵۶	۸۸,۶۴۹	(۴۰۶.۹۵)	-۰.۵٪
۹	خرده فروشی	۴۶,۳۸۳	۴۶,۲۰۵	(۱۷۸.۰۶)	-۰.۴٪
۱۰	شیمیایی	۲,۵۱۱,۹۷۳	۲,۵۰۳,۹۸۵	(۷,۹۸۷.۷۱)	-۰.۳٪

بررسی کمترین بازدهی بر اساس صنعت نسبت به روز کاری قبل

(اعداد به میلیارد تومان است)

ورود و خروج پول حقیقی به تفکیک صنعت:



#ورود_خروج_پول_حقیقی

❖ در بررسی ورود و خروج پول حقیقی به تفکیک صنایع در بازار امروز به ترتیب:

✓ خودرو و قطعات با ۵۶ میلیارد تومان

✓ سرمایه گذاریها با ۵۶ میلیارد تومان

✓ صندوق سرمایه گذاری قابل معامله با ۴۵ میلیارد تومان

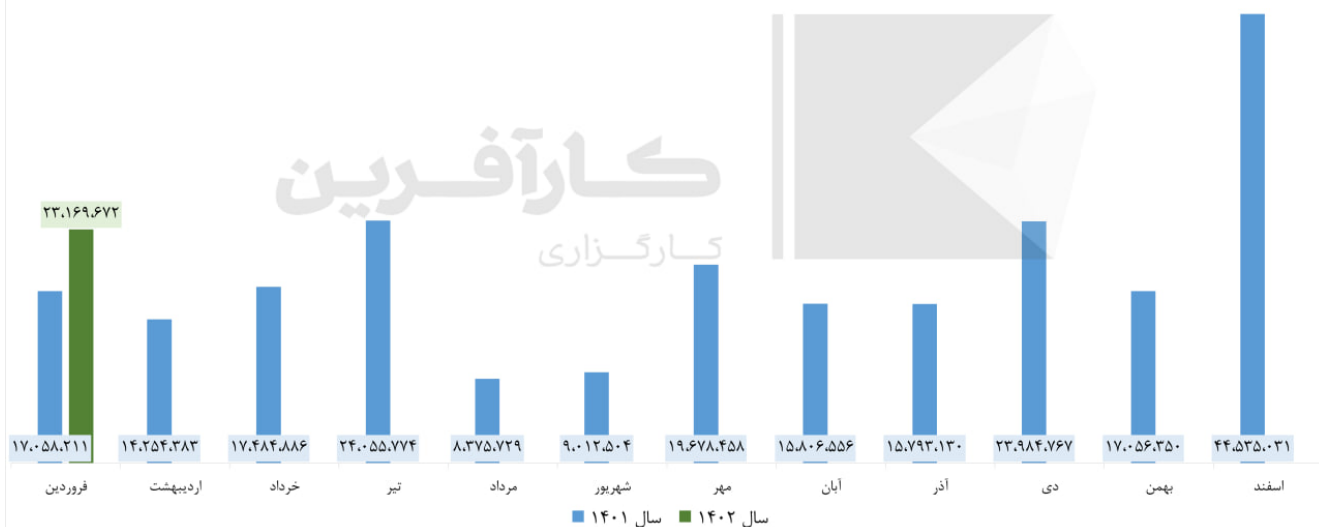
در صدر ورود پول افراد حقیقی بوده و گروه های

✗ فرآورده های نفتی با -۷۷ میلیارد تومان

✗ چندرشته ای صنعتی با -۳۴ میلیارد تومان

✗ شیمیایی با -۳۱ میلیارد تومان

بیشترین خروج پول را در صنعت خود داشته اند.



#گزارش_ماهانه #فروردین #هرمز

❖ شرکت: فولاد هرمزگان جنوب

❖ سال مالی: ۱۴۰۲/۱۲/۲۹

❖ سرمایه (میلیون ریال): ۴۹,۰۰۰,۰۰۰

❖ پذیرفته شده در فرابورس

🔍 مجموع فروش فروردین ۱۴۰۲: ۲۳,۱۶۹,۶۷۲ (میلیون ریال)

📊 نسبت به ماه قبل:

▼ ۴۷,۹۷ درصد کاهش

📊 سهم از کل فروش امسال:

✅ ۱۰۰ درصد

📊 نسبت به ماه مشابه سال قبل:

✅ ۳۵,۸۳ درصد افزایش

🔍 مجموع فروش تا پایان فروردین ۱۴۰۲:

۲۳,۱۶۹,۶۷۲ (میلیون ریال)

📊 نسبت به دوره مشابه سال قبل:

✅ ۳۵,۸۳ درصد افزایش