

## گزارش تحلیلی ۱ خرداد ماه ۱۴۰۲

### بررسی تابلو:

در پایان معاملات امروز ۱ خرداد ماه ۱۴۰۲

ارزش معاملات در مجموع بورس و فرا بورس ۱۲۱،۴۶۰ میلیارد تومان و همچنین ارزش معاملات خرد امروز به ۱۳،۳۰۰ میلیارد تومان رسیده است.

شاخص بورس با ۰،۶۹ درصد  رشد  (۱۵،۸۰۶ تغییر) در محدوده ۲،۳۱۸،۵۱۲ واحد و شاخص هم وزن نیز با ۱،۶۸ درصد  رشد  (۱۲،۷۹۸ تغییر) در محدوده ۷۷۶،۸۵۴ قرار گرفته اند.

تاثیر گذار ترین های بورس:

- #وبملت با ۳۱۳۱  واحد
- #تاپیکو با -۱۴۸۶  واحد
- #خابر با ۱۳۱۸  واحد
- #وپاسار با ۱۲۵۱  واحد
- #وتجارت با ۸۶۲  واحد
- #ومعادن با ۸۳۵  واحد
- #خودرو با ۶۷۹  واحد

پرتراکنش ترین های بورس:

- #پی پاد ، با حجم M ۱۰۰،۸۱۴
- #وبملت ، با حجم B ۱،۸۳۵
- #خگستر ، با حجم M ۴۳۴،۸۹۹
- #خودرو ، با حجم M ۵۶۳،۵۰۲
- #خسپا ، با حجم M ۳۹۲،۵۵۹
- #ثبهساز ، با حجم M ۲۸۷،۹۹۴
- #فولاد ، با حجم M ۱۹۲،۸۵۳

شاخص فرا بورس با ۳۰۳ واحد  رشد  در محدوده ۲۹،۲۴۱ واحد قرار گرفته است.

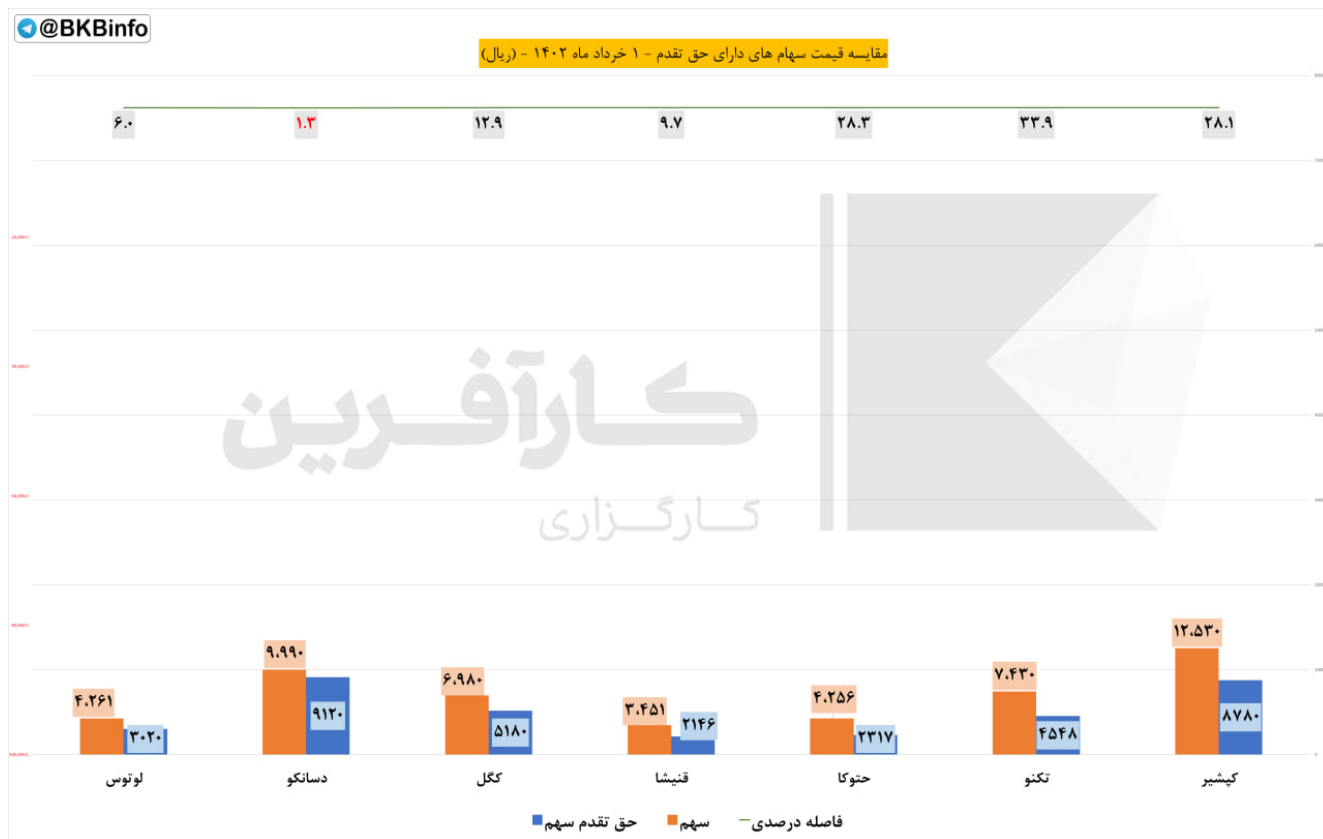
◆ تاثیر گذار ترین های فرابورس:

- #خاور با ۵۳ ✓ واحد
- #شگویا با ۳۶ ✓ واحد
- #بیپاس با ۲۱ ✓ واحد
- #آریا با -۱۷ ▼ واحد
- #انتخاب با ۱۵ ✓ واحد
- #کگهر با -۱۴ ▼ واحد

◆ پرتراکنش ترین های فرابورس:

- #دی ، با حجم ۱,۲۴۵ B
- #گدنا ، با حجم ۴۷,۳۸۴ M
- #شپردیس ، با حجم ۱۰۲,۰۴۵ M
- #کرمان ، با حجم ۳۳۸,۷۵۸ M
- #وسپهر ، با حجم ۸۶,۱۰۵ M
- #خاور ، با حجم ۲۸۳,۵۶۹ M
- #زقیام ، با حجم ۹۹,۵۴۲ M

### حق تقدم:



مبلغ ۱۰۰۰ ریال حق تقدم در فاصله درصدی میان قیمت سهم با حق تقدم محاسبه شده است.

نماد های زیر به دلیل افزایش سرمایه از محل آورده نقدی و مطالبات حال شده سهامداران در حال معامله هستند.

◆ نماد #کپشیرح

فاصله درصدی تا قیمت سهم ۲۸,۱

فاصله ریالی تا قیمت سهم ۳,۷۵۰

◆ نماد #تکنوح

فاصله درصدی تا قیمت سهم ۳۳,۹

فاصله ریالی تا قیمت سهم ۲,۸۸۲

◆ نماد #حتوکاح

فاصله درصدی تا قیمت سهم ۲۸,۳

فاصله ریالی تا قیمت سهم ۱,۹۳۹

◆ نماد #قنیشاح

فاصله درصدی تا قیمت سهم ۹,۷

فاصله ریالی تا قیمت سهم ۱,۳۰۵

◆ نماد #کگلج

فاصله درصدی تا قیمت سهم ۱۲,۹

فاصله ریالی تا قیمت سهم ۱,۸۰۰

◆ نماد #دسانکوح

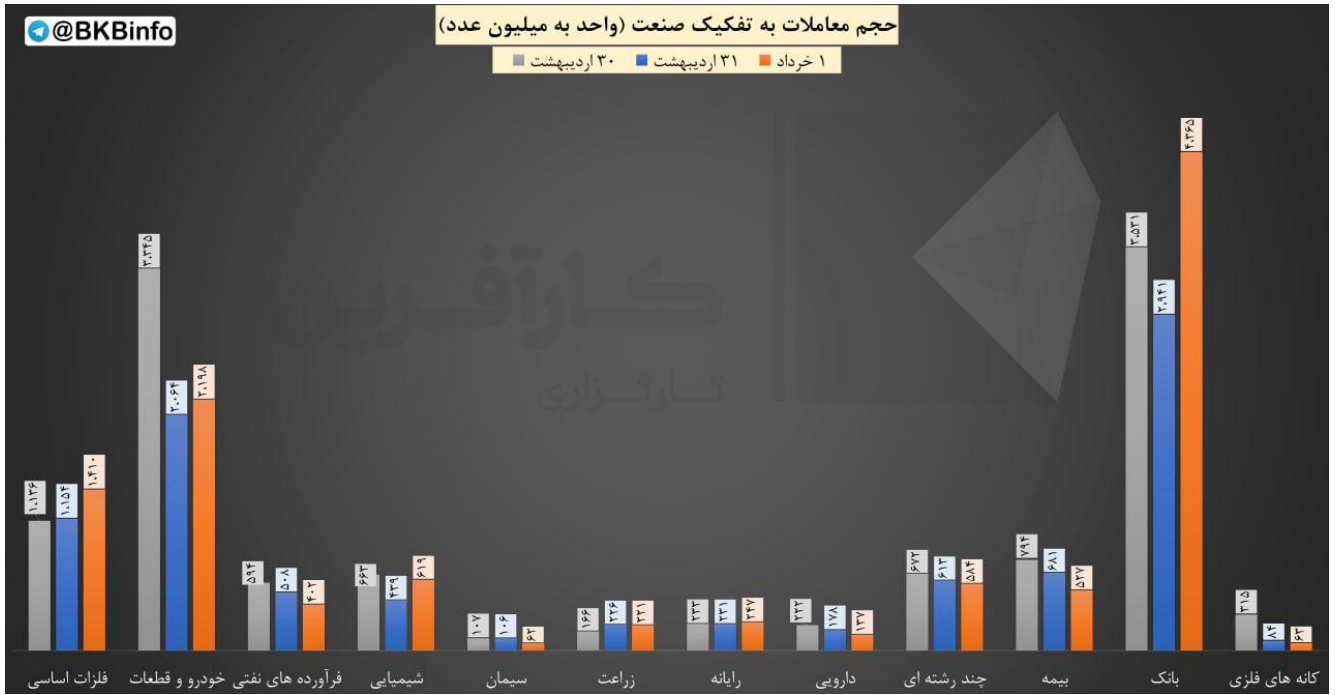
فاصله درصدی تا قیمت سهم -۱,۳

فاصله ریالی تا قیمت سهم ۸۷۰

◆ نماد #لوتوسح

فاصله درصدی تا قیمت سهم ۶

فاصله ریالی تا قیمت سهم ۱,۲۴۱




مقایسه حجم معاملات در هفته جاری به تفکیک صنعت

@BKBinfo		بیشترین بازدهی صنایع نسبت به روز گذشته			
ردیف	صنعت	ارزش روز قبل (میلیارد تومان)	ارزش امروز (میلیارد تومان)	تفاوت ارزش (میلیارد تومان)	درصد بازدهی بدون احتساب آورده
۱	محصولات چرمی	۶,۰۴۲	۶,۳۴۴	۳۰۲.۰۳	۵.۰٪
۲	محصولات کامپیوتری الکترونیکی و نوری	۸,۰۳۷	۸,۴۲۱	۳۸۳.۴۰	۴.۸٪
۳	چاپ	۱,۶۰۴	۱,۶۸۰	۷۵.۲۷	۴.۷٪
۴	بانکها و موسسات اعتباری	۵۸۸,۰۱۷	۶۱۱,۹۵۸	۲۳,۹۴۱.۰۸	۴.۱٪
۵	استخراج سایر معادن	۲,۵۴۱	۲,۶۴۵	۱۰۳.۴۲	۴.۱٪
۶	محصولات چوبی	۷,۴۵۷	۷,۷۲۹	۲۷۲.۶۰	۳.۷٪
۷	منسوجات	۴,۰۹۷	۴,۲۲۱	۱۲۴.۰۱	۳.۰٪
۸	کاشی و سرامیک	۱۶,۶۲۴	۱۷,۱۲۶	۵۰۲.۵۹	۳.۰٪
۹	خودرو و قطعات	۴۴۹,۹۱۷	۴۶۲,۳۶۸	۱۲,۴۵۰.۶۲	۲.۸٪
۱۰	وسایل ارتباطی	۶,۴۷۱	۶,۶۴۰	۱۶۸.۱۷	۲.۶٪

بررسی بیشترین بازدهی بر اساس صنعت نسبت به روز کاری قبل

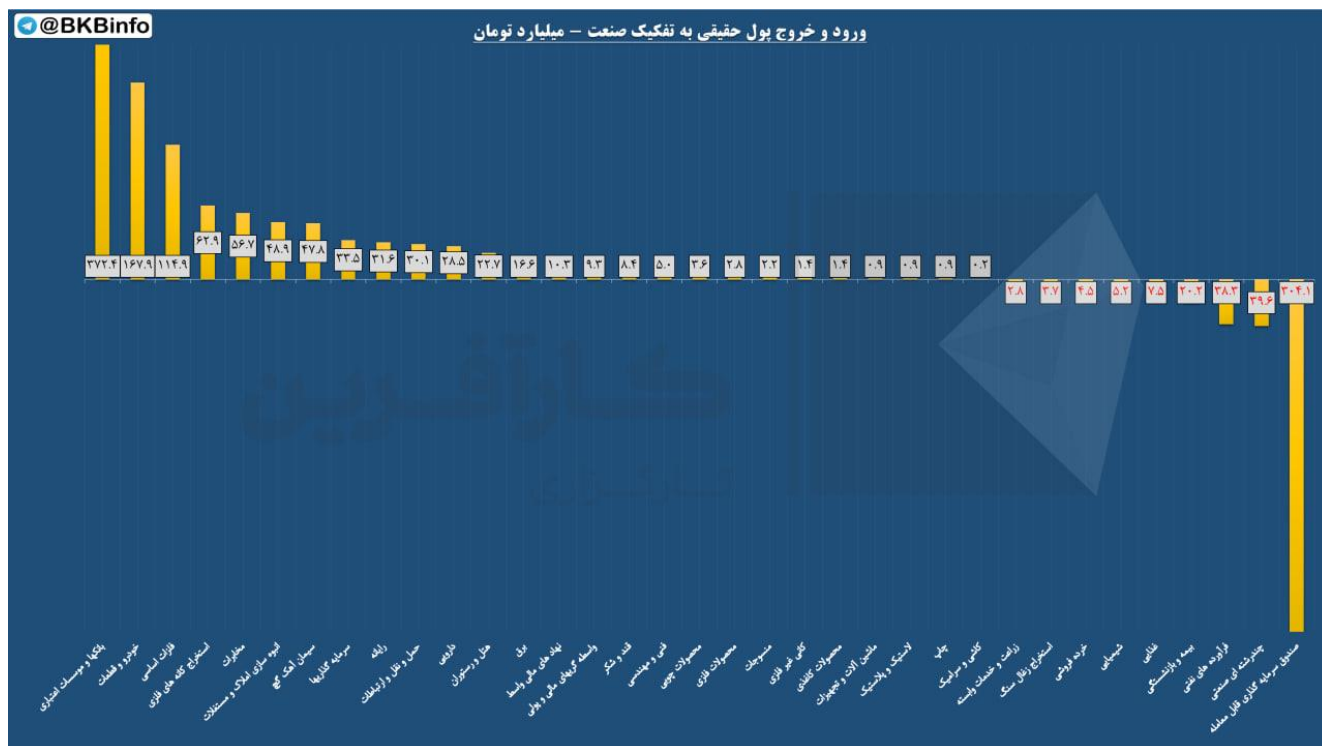
(اعداد به میلیارد تومان است)

 کمترین بازدهی صنایع نسبت به روز گذشته					
ردیف	صنعت	ارزش روز قبل (میلیارد تومان)	ارزش امروز (میلیارد تومان)	تفاوت ارزش (میلیارد تومان)	درصد بازدهی بدون احتساب آورده
۱	بیمانکاری صنعتی	۸,۶۳۵	۸,۴۲۱	(۲۱۳.۹۰)	-۲.۵%
۲	چندرشته ای صنعتی	۷۵۳,۷۳۱	۷۴۴,۹۵۸	(۸,۷۷۲.۷۲)	-۱.۲%
۳	استخراج نفت گاز جز اکتشاف	۱۸,۸۳۹	۱۸,۶۸۶	(۱۵۲.۹۳)	-۰.۸%
۴	قند و شکر	۴۰,۹۳۷	۴۰,۷۵۴	(۱۸۳.۴۵)	-۰.۴%
۵	شیمیایی	۲,۵۰۳,۹۹۰	۲,۴۹۷,۱۶۳	(۶,۸۲۷.۶۳)	-۰.۳%
۶	استخراج زغال سنگ	۱۵,۶۹۴	۱۵,۶۸۳	(۱۱.۰۶)	-۰.۱%
۷	فلزات اساسی	۱,۷۵۸,۹۵۹	۱,۷۵۸,۸۰۰	(۱۵۸.۹۸)	۰.۰%
۸	دستگاههای برقی	۴۴,۴۵۵	۴۴,۴۵۲	(۳.۸۴)	۰.۰%
۹	ابزار پزشکی	۹۳۱	۹۳۱	۰.۰۰	۰.۰%
۱۰	سایر حمل و نقل	۵۶۲	۵۶۲	۰.۰۰	۰.۰%

بررسی کمترین بازدهی بر اساس صنعت نسبت به روز کاری قبل

(اعداد به میلیارد تومان است)

## ورود و خروج پول حقیقی به تفکیک صنعت:



### # ورود\_ خروج\_ پول\_ حقیقی

❖ در بررسی ورود و خروج پول حقیقی به تفکیک صنایع در بازار امروز به ترتیب:

✓ بانکها و موسسات اعتباری با ۳۷۲ میلیارد تومان

✓ خودرو و قطعات با ۱۶۸ میلیارد تومان

✓ فلزات اساسی با ۱۱۵ میلیارد تومان

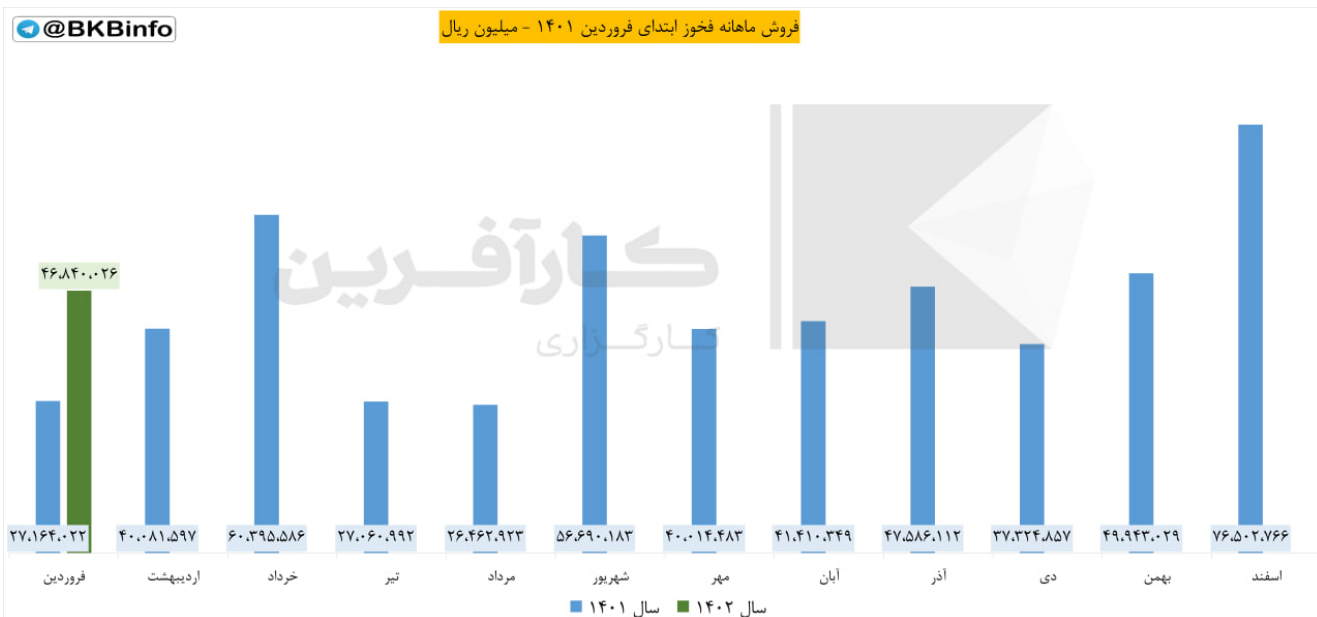
در صدر ورود پول افراد حقیقی بوده و گروه های

✗ صندوق سرمایه گذاری قابل معامله با -۳۰۴ میلیارد تومان

✗ چندرشته ای صنعتی با -۴۰ میلیارد تومان

✗ فرآورده های نفتی با -۳۸ میلیارد تومان

بیشترین خروج پول را در صنعت خود داشته اند.



## #گزارش\_ماهانه #فروردین #فخوز

❖ شرکت: فولاد خوزستان

❖ سال مالی: ۱۴۰۲/۱۲/۲۹

❖ سرمایه (میلیون ریال): ۱۹۰,۰۰۰,۰۰۰

❖ پذیرفته شده در بورس

🔍 مجموع فروش فروردین ۱۴۰۲: ۴۶,۸۴۰,۰۲۶ (میلیون ریال)

📊 نسبت به ماه قبل:

▼ ۳۸,۷۷ درصد کاهش

📊 سهم از کل فروش امسال:

✅ ۱۰۰ درصد

📊 نسبت به ماه مشابه سال قبل:

✅ ۷۲,۴۳ درصد افزایش

🔍 مجموع فروش تا پایان فروردین ۱۴۰۲:

۴۶,۸۴۰,۰۲۶ (میلیون ریال)

📊 نسبت به دوره مشابه سال قبل:

✅ ۷۲,۴۳ درصد افزایش