

گزارش تحلیلی ۲ خرداد ماه ۱۴۰۲

بررسی تابلو:

در پایان معاملات امروز ۲ خرداد ماه ۱۴۰۲

ارزش معاملات در مجموع بورس و فرا بورس ۴۳،۱۸۶ میلیارد تومان و همچنین ارزش معاملات خرد امروز به ۱۲،۸۷۶ میلیارد تومان رسیده است.

شاخص بورس با ۰،۵۳ درصد رشد (۱۲،۲۹۳ تغییر) در محدوده ۲،۳۳۰،۸۰۰ واحد و شاخص هم وزن نیز با ۱،۸۴ درصد رشد (۱۴،۲۸۹ تغییر) در محدوده ۷۹۱،۱۴۲ قرار گرفته اند.

تاثیر گذار ترین های بورس:

- #خابر با ۱۲۸۶ واحد
- #فملی با -۹۷۶ واحد
- #فولاد با -۸۶۸ واحد
- #میدکو با ۷۹۷ واحد
- #ومعادن با ۷۳۱ واحد
- #وگدیر با ۷۰۲ واحد
- #فارس با -۶۶۴ واحد

پرتراکنش ترین های بورس:

- #وبملت ، با حجم M ۷۳۸،۸۶۵
- #شاهد ، با حجم M ۹۹،۴۵۴
- #خگستر ، با حجم M ۲۸۷،۴۹۵
- #خودرو ، با حجم M ۴۴۹،۴۰۲
- #ثبهساز ، با حجم M ۳۸۸،۵۱۰
- #خزامیا ، با حجم M ۲۰۶،۱۳۵
- #خسپا ، با حجم M ۴۳۶،۹۹۱

شاخص فرا بورس با ۲۵۶ واحد رشد در محدوده ۲۹،۴۹۷ واحد قرار گرفته است.

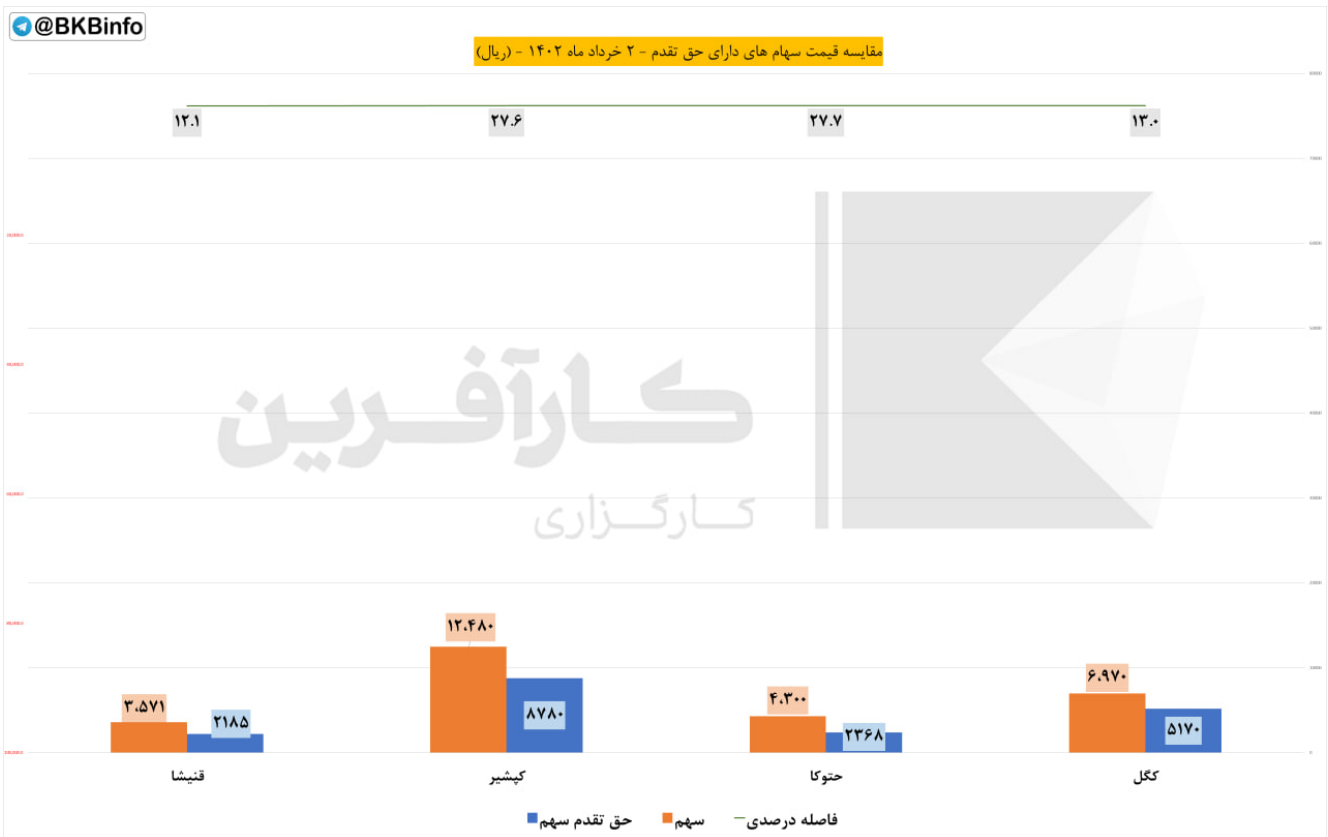
◆ تاثیر گذار ترین های فرابورس:

- #دی با ۱۶ ✓ واحد
- #آریا با ۱۵ ✓ واحد
- #فرابورس با ۱۵ ✓ واحد
- #غصینو با ۱۳ ✓ واحد
- #تجلی با ۱۲ ✓ واحد
- #زاگرس با ۱۰ ✓ واحد

◆ پرتراکنش ترین های فرابورس:

- #دی ، با حجم ۱,۲۲۶ B
- #فروود ، با حجم ۶۵,۷۱۱ M
- #خاور ، با حجم ۳۳۳,۱۲۴ M
- #کرمان ، با حجم ۴۱۱,۰۸۱ M
- #گدنا ، با حجم ۴۷,۹۲۱ M
- #فرابورس ، با حجم ۹۵,۶۳۷ M
- #وسپهر ، با حجم ۶۵,۶۹۷ M

حق تقدم:



مبلغ ۱۰۰۰ ریال حق تقدم در فاصله درصدی میان قیمت سهم با حق تقدم محاسبه شده است.

نماد های زیر به دلیل افزایش سرمایه از محل آورده نقدی و مطالبات حال شده سهامداران در حال معامله هستند.

◆ نماد #کگلج

فاصله درصدی تا قیمت سهم ۱۳

فاصله ریالی تا قیمت سهم ۱،۸۰۰

◆ نماد #حتوکاح

فاصله درصدی تا قیمت سهم ۲۷،۷

فاصله ریالی تا قیمت سهم ۱،۹۳۲

◆ نماد #کپشیرح

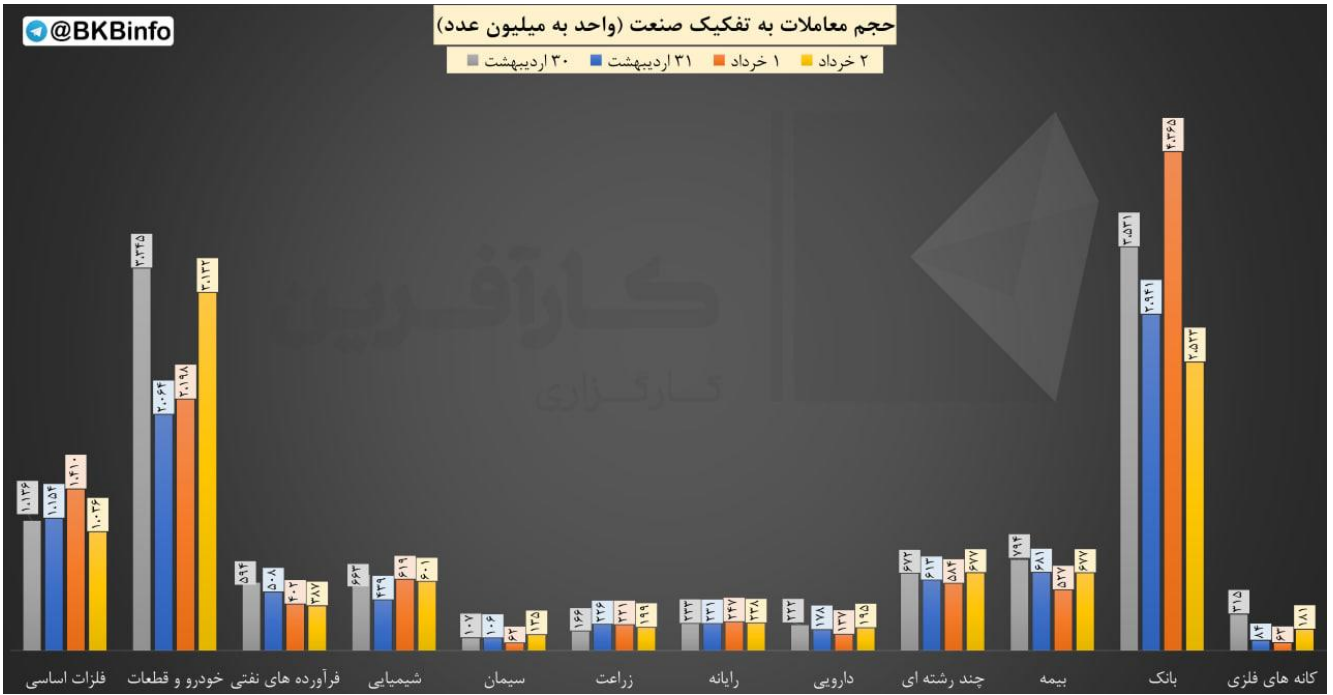
فاصله درصدی تا قیمت سهم ۲۷،۶

فاصله ریالی تا قیمت سهم ۳،۷۰۰

◆ نماد #قنیشاح

فاصله درصدی تا قیمت سهم ۱۲،۱

فاصله ریالی تا قیمت سهم ۱،۳۸۶



مقایسه حجم معاملات در هفته جاری به تفکیک صنعت

@BKInfo					
بیشترین بازدهی صنایع نسبت به روز گذشته					
ردیف	صنعت	ارزش روز قبل (میلیارد تومان)	ارزش امروز (میلیارد تومان)	تفاوت ارزش (میلیارد تومان)	درصد بازدهی بدون احتساب آورده
۱	مخابرات	۱۳۰,۶۰۶	۱۳۷,۲۲۶	۶,۶۲۰	۵.۱٪
۲	محصولات چرمی	۶,۳۴۴	۶,۶۶۱	۳۱۷.۱۲	۵.۰٪
۳	محصولات چوبی	۷,۶۲۰	۷,۹۵۴	۳۳۴.۴۰	۴.۴٪
۴	سیمان آهک گچ	۲۰۵,۳۲۱	۲۱۲,۲۲۹	۶,۹۰۸.۰۷	۳.۴٪
۵	فعالیت‌های هنری، سرگرمی و خلاقانه	۳۱۹	۳۲۹	۹.۵۴	۳.۰٪
۶	وسایل ارتباطی	۶,۶۴۰	۶,۸۳۳	۱۹۳.۶۰	۲.۹٪
۷	محصولات کامپیوتری الکترونیکی و نوری	۸,۴۲۱	۸,۶۴۸	۲۲۷.۲۰	۲.۷٪
۸	غذایی بجز قند و شکر	۱۵۳,۹۶۱	۱۵۸,۰۹۳	۴,۱۳۱.۵۷	۲.۷٪
۹	فنی و مهندسی	۹۴,۹۴۳	۹۷,۳۸۴	۲,۴۴۱.۴۳	۲.۶٪
۱۰	زراعت و خدمات وابسته	۵۲,۳۰۲	۵۳,۴۱۱	۱,۱۰۸.۶۷	۲.۱٪

بررسی بیشترین بازدهی بر اساس صنعت نسبت به روز کاری قبل


(اعداد به میلیارد تومان است)

@BKInfo کمترین بازدهی صنایع نسبت به روز گذشته					
ردیف	صنعت	ارزش روز قبل (میلیارد تومان)	ارزش امروز (میلیارد تومان)	تفاوت ارزش (میلیارد تومان)	درصد بازدهی بدون احتساب آورده
۱	چاپ	۱,۶۸۰	۱,۶۶۰	(۱۹.۳۰)	-۱.۱%
۲	سایر حمل و نقل	۵۶۲	۵۵۹	(۳.۴۲)	-۰.۶%
۳	فرآورده های نفتی	۷۹۰,۳۶۳	۷۸۷,۵۴۲	(۲,۸۲۰.۶۳)	-۰.۴%
۴	واسطه گریهای مالی و پولی	۷۲,۷۸۳	۷۲,۵۷۰	(۲۱۳.۲۳)	-۰.۳%
۵	فلزات اساسی	۱,۷۵۸,۹۵۵	۱,۷۵۶,۷۷۷	(۲,۱۷۸.۲۶)	-۰.۱%
۶	ابزار پزشکی	۹۳۱	۹۳۱	۰.۰۰	۰.۰%
۷	شیمیایی	۲,۴۹۷,۱۳۹	۲,۴۹۷,۱۹۱	۷۵۱.۸۷	۰.۰%
۸	استخراج نفت گاز جز اکتشاف	۱۸,۶۸۶	۱۸,۷۰۳	۱۶.۲۱	۰.۱%
۹	سرمایه گذاریها	۵۸۷,۰۲۲	۵۸۸,۴۸۱	۱,۴۵۸.۶۹	۰.۲%
۱۰	استخراج کانه های فلزی	۸۷۵,۷۲۲	۸۷۸,۵۳۸	۲,۸۱۵.۸۳	۰.۳%

بررسی کمترین بازدهی بر اساس صنعت نسبت به روز کاری قبل

(اعداد به میلیارد تومان است)

ورود و خروج پول حقیقی به تفکیک صنعت:



ورود_ خروج_ پول_ حقیقی

❖ در بررسی ورود و خروج پول حقیقی به تفکیک صنایع در بازار امروز به ترتیب:

✓ خودرو و قطعات با ۴۸ میلیارد تومان

✓ سیمان آهک گچ با ۴۳ میلیارد تومان

✓ دارویی با ۴۰ میلیارد تومان

در صدر ورود پول افراد حقیقی بوده و گروه های

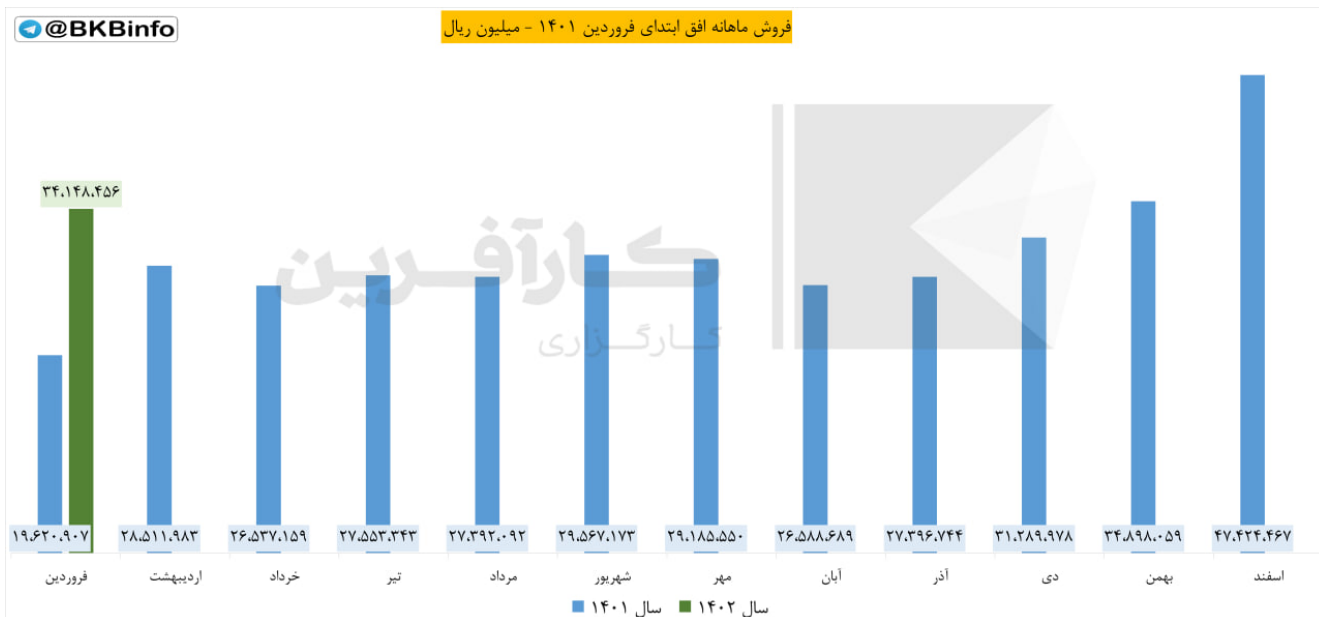
✗ صندوق سرمایه گذاری قابل معامله با -۱۹۰ میلیارد تومان

✗ فرآورده های نفتی با -۶۹ میلیارد تومان

✗ بانکها و مؤسسات اعتباری با -۴۳ میلیارد تومان

بیشترین خروج پول را در صنعت خود داشته اند.

گزارش ماهانه:



#گزارش_ماهانه #فروردین #افق

❖ شرکت: فروشگاه های افق کوروش

❖ سال مالی: ۱۴۰۲/۱۲/۲۹

❖ سرمایه (میلیون ریال): ۱۲,۵۰۰,۰۰۰

❖ پذیرفته شده در بورس

🔑 مجموع فروش فروردین ۱۴۰۲: ۳۴,۱۴۸,۴۵۶ (میلیون ریال)

📊 نسبت به ماه قبل:

▼ ۲۷,۹۹ درصد کاهش

📊 سهم از کل فروش امسال:

✅ ۱۰۰ درصد

📊 نسبت به ماه مشابه سال قبل:

✅ ۷۴,۰۴ درصد افزایش

🔑 مجموع فروش تا پایان فروردین ۱۴۰۲:

۳۴,۱۴۸,۴۵۶ (میلیون ریال)

📊 نسبت به دوره مشابه سال قبل:

✅ ۷۴,۰۴ درصد افزایش