

## گزارش تحلیلی ۳ خرداد ماه ۱۴۰۲

### بررسی تابلو:

در پایان معاملات امروز ۳ خرداد ماه ۱۴۰۲

ارزش معاملات در مجموع بورس و فرا بورس ۳۵،۵۱۳ میلیارد تومان و همچنین ارزش معاملات خرد امروز به ۱۲،۱۶۰ میلیارد تومان رسیده است.

شاخص بورس با ۰،۶۵ درصد  رشد  (۱۵،۱۷۱ تغییر) در محدوده ۲،۳۴۵،۹۷۰ واحد و شاخص هم وزن نیز با ۰،۲۲ درصد  رشد  (۱۰،۷۶۷ تغییر) در محدوده ۷۹۲،۹۰۷ قرار گرفته اند.

تاثیر گذار ترین های بورس:

- #شبندر با ۳۰،۲۳  واحد
- #شپنا با ۲۹،۵۴  واحد
- #شتران با ۱۷،۸۹  واحد
- #نوری با ۱۷،۷۹  واحد
- #تاپیکو با ۱۶،۲۳  واحد
- #وامید با ۱۳،۱۴  واحد
- #میدکو با ۱۱،۷۶  واحد

پرتراکنش ترین های بورس:

- #پی پاد ، با حجم M ۱۴۵،۶۰۴
- #وبملت ، با حجم M ۶۵۸،۴۲۰
- #خودرو ، با حجم M ۶۴۷،۴۶۱
- #شتران ، با حجم M ۴۶۹،۲۱۳
- #شپنا ، با حجم M ۳۰۸،۶۸۹
- #شبندر ، با حجم M ۱۷۶،۹۸۶
- #خسپا ، با حجم M ۴۷۲،۹۴۱

شاخص فرا بورس با ۴ واحد  افت  در محدوده ۲۹،۴۹۲ واحد قرار گرفته است.

◆ تاثیر گذار ترین های فرابورس:

#شگویا با -۴۲ واحد ▼

#آریا با ۲۷ واحد ✓

#زاگرس با ۲۴ واحد ✓

#شاون با ۲۰ واحد ✓

#فغدیر با -۲۰ واحد ▼

#غصینو با ۱۴ واحد ✓

◆ پرتراکنش ترین های فرابورس:

#دی ، با حجم M ۷۲۱,۲۱۰

#کرمان ، با حجم M ۳۸۸,۴۳۷

#چخزر ، با حجم M ۷,۴۲۷

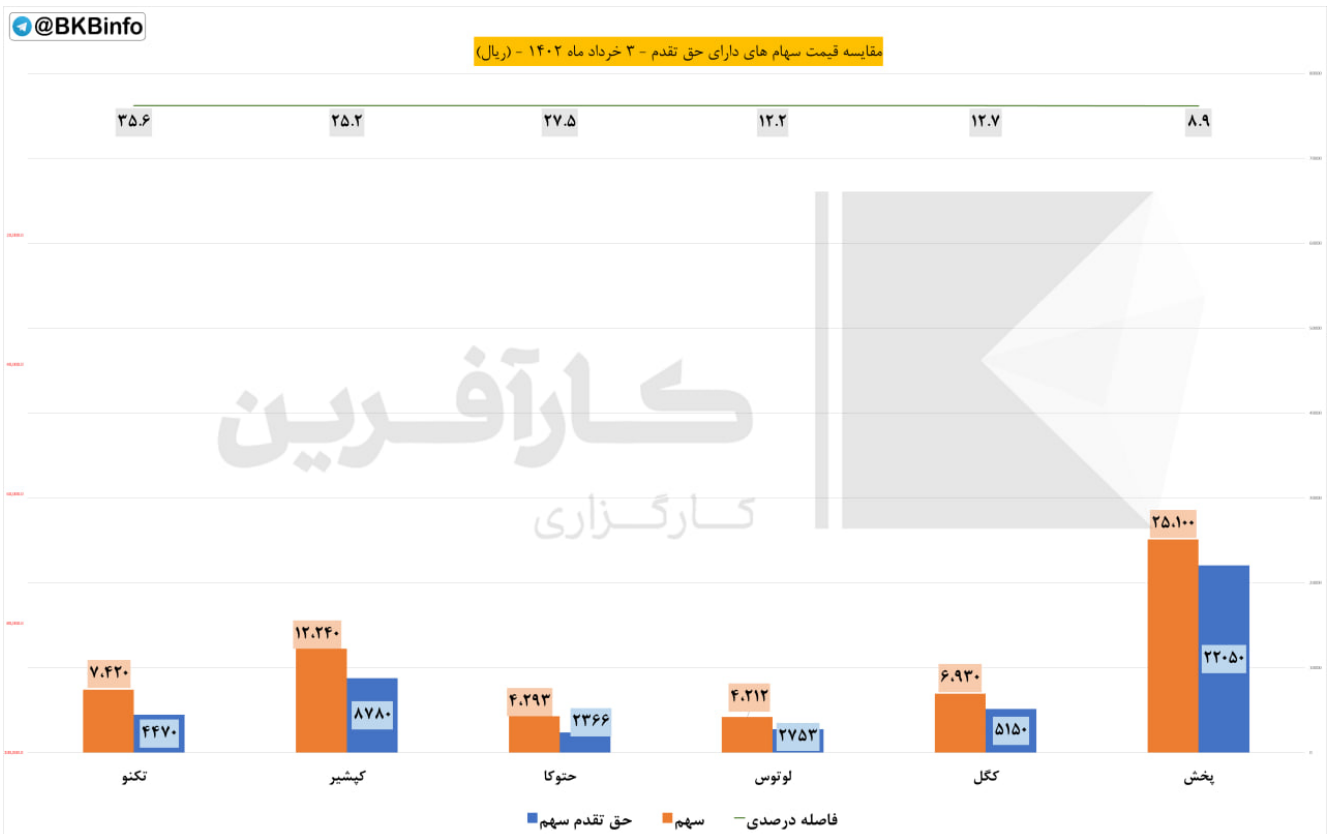
#خاور ، با حجم M ۲۰۵,۷۰۲

#گدنا ، با حجم M ۴۷,۸۷۵

#فروود ، با حجم M ۳۰,۵۲۹

#فرابورس ، با حجم M ۳۶,۴۸۳

## حق تقدم:



مبلغ ۱۰۰۰ ریال حق تقدم در فاصله درصدی میان قیمت سهم با حق تقدم محاسبه شده است.

نماد های زیر به دلیل افزایش سرمایه از محل آورده نقدی و مطالبات حال شده سهامداران در حال معامله هستند.

◆ نماد #پخش

فاصله درصدی تا قیمت سهم ۸,۹

فاصله ریالی تا قیمت سهم ۳,۰۵۰

◆ نماد #کگلج

فاصله درصدی تا قیمت سهم ۱۲,۷

فاصله ریالی تا قیمت سهم ۱,۷۸۰

◆ نماد #لوتوسح

فاصله درصدی تا قیمت سهم ۱۲,۲

فاصله ریالی تا قیمت سهم ۱,۴۵۹

◆ نماد #حتوکاح

فاصله درصدی تا قیمت سهم ۲۷,۵

فاصله ریالی تا قیمت سهم ۱,۹۲۷

◆ نماد #کپشیرح

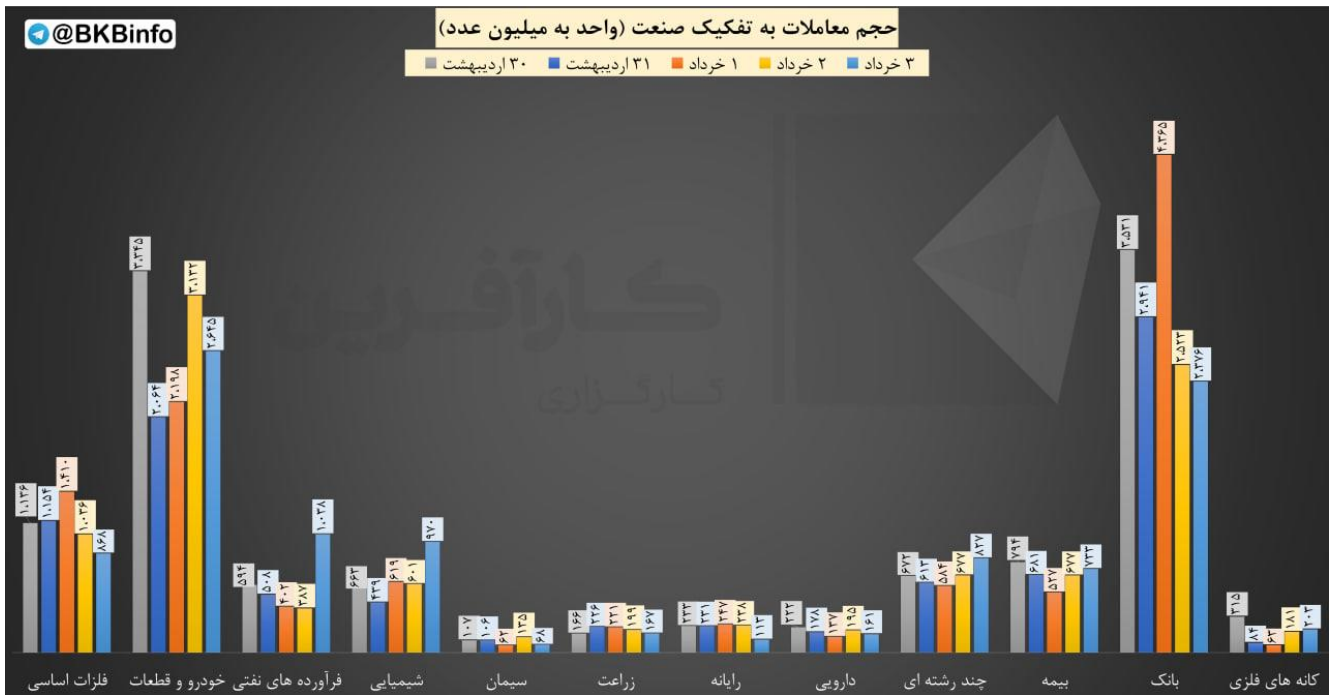
فاصله درصدی تا قیمت سهم ۲۵,۲

فاصله ریالی تا قیمت سهم ۳,۴۶۰

◆ نماد #تکنوح

فاصله درصدی تا قیمت سهم ۳۵,۶

فاصله ریالی تا قیمت سهم ۲,۹۵۰




مقایسه حجم معاملات در هفته جاری به تفکیک صنعت

@BKBinfo					
بیشترین بازدهی صنایع نسبت به روز گذشته					
ردیف	صنعت	ارزش روز قبل (میلیارد تومان)	ارزش امروز (میلیارد تومان)	تفاوت ارزش (میلیارد تومان)	درصد بازدهی بدون احتساب آورده
۱	فرآورده های نفتی	۷۸۷,۵۴۲	۸۲۰,۷۴۸	۳۳,۲۰۵,۶۰	۴.۲٪
۲	فعالیت های هنری، سرگرمی و خلاقانه	۳۲۹	۳۳۶	۷,۳۵	۲.۲٪
۳	منسوجات	۴,۲۸۸	۴,۳۷۱	۸۲,۹۲	۱.۹٪
۴	زراعت و خدمات وابسته	۵۳,۴۱۱	۵۴,۲۲۱	۸۱۰,۱۲	۱.۵٪
۵	شیمیایی	۲,۴۹۷,۸۶۸	۲,۵۳۴,۶۲۸	۳۶,۷۶۰,۱۲	۱.۵٪
۶	واسطه گری های مالی و پولی	۷۲,۵۷۰	۷۳,۵۹۸	۱,۰۲۷,۹۸	۱.۴٪
۷	وسایل ارتباطی	۶,۸۳۳	۶,۸۹۷	۶۳,۴۳	۰.۹٪
۸	چندرشته ای صنعتی	۷۵۰,۳۰۶	۷۵۶,۹۰۰	۶,۵۹۳,۴۵	۰.۹٪
۹	محصولات چوبی	۷,۸۴۵	۷,۹۰۶	۶۱,۰۰	۰.۸٪
۱۰	رایانه	۱۱۲,۵۹۱	۱۱۳,۳۹۱	۷۹۹,۳۸	۰.۷٪

بررسی بیشترین بازدهی بر اساس صنعت نسبت به روز کاری قبل

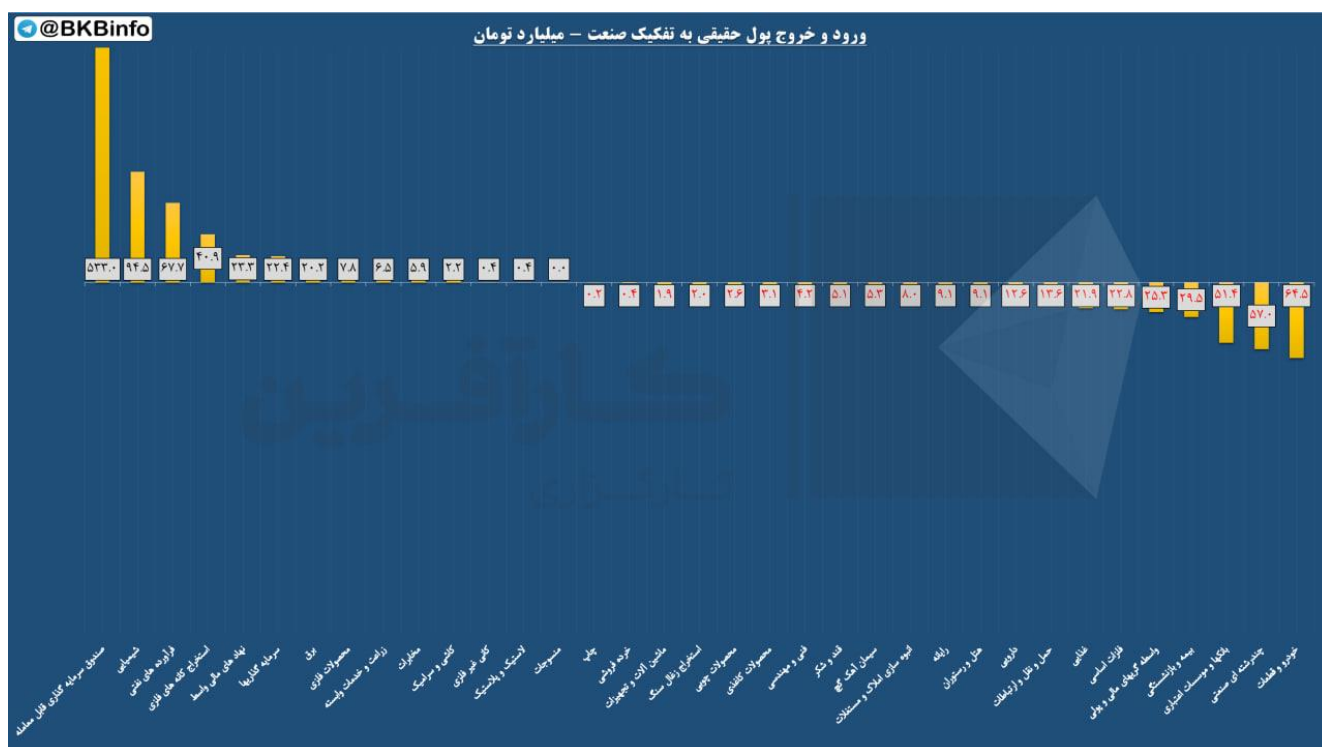
(اعداد به میلیارد تومان است)

 کمترین بازدهی صنایع نسبت به روز گذشته					
ردیف	صنعت	ارزش روز قبل (میلیارد تومان)	ارزش امروز (میلیارد تومان)	تفاوت ارزش (میلیارد تومان)	درصد بازدهی بدون احتساب آورده
۱	استخراج سایر معادن	۲,۷۸۱	۲,۶۸۵	(۹۶.۰۴)	-۳.۵٪
۲	سایر واسطه گریهای مالی	۲,۵۸۳	۲,۵۲۶	(۵۷.۰۰)	-۲.۲٪
۳	پیمانکاری صنعتی	۸,۵۴۶	۸,۴۱۲	(۱۳۳.۷۴)	-۱.۶٪
۴	خودرو و قطعات	۴۶۷,۹۳۴	۴۶۱,۱۴۴	(۶,۷۸۹.۸۰)	-۱.۵٪
۵	محصولات کاغذی	۹,۴۱۱	۹,۳۳۵	(۷۵.۸۰)	-۰.۸٪
۶	بانکها و موسسات اعتباری	۶۱۷,۵۱۰	۶۱۳,۱۹۲	(۴,۳۱۷.۸۸)	-۰.۷٪
۷	چاپ	۱,۶۶۰	۱,۶۴۹	(۱۱.۵۸)	-۰.۷٪
۸	استخراج کانه های فلزی	۸۷۸,۵۲۶	۸۷۲,۸۴۶	(۵,۶۸۰.۱۳)	-۰.۶٪
۹	قند و شکر	۴۰,۹۳۵	۴۰,۶۸۶	(۲۴۹.۰۹)	-۰.۶٪
۱۰	استخراج زغال سنگ	۱۵,۸۷۷	۱۵,۷۹۳	(۸۳.۹۸)	-۰.۵٪

بررسی کمترین بازدهی بر اساس صنعت نسبت به روز کاری قبل

(اعداد به میلیارد تومان است)

## ورود و خروج پول حقیقی به تفکیک صنعت:



### #ورود\_خروج\_پول\_حقیقی

❖ در بررسی ورود و خروج پول حقیقی به تفکیک صنایع در بازار امروز به ترتیب:

✓ صندوق سرمایه گذاری قابل معامله با ۵۳۳ میلیارد تومان

✓ شیمیایی با ۹۴ میلیارد تومان

✓ فرآورده های نفتی با ۶۸ میلیارد تومان

در صدر ورود پول افراد حقیقی بوده و گروه های

✗ خودرو و قطعات با -۶۵ میلیارد تومان

✗ چندرشته ای صنعتی با -۵۷ میلیارد تومان

✗ بانکها و موسسات اعتباری با -۵۱ میلیارد تومان

بیشترین خروج پول را در صنعت خود داشته اند.