





## گزارش تحلیلی ۶ خرداد ماه ۱۴۰۲



### بررسی تابلو:

در پایان معاملات امروز ۶ خرداد ماه ۱۴۰۲

ارزش معاملات در مجموع بورس و فرا بورس ۳۴،۲۹۱ میلیارد تومان و همچنین ارزش معاملات خرد امروز به ۱۱،۱۳۶ میلیارد تومان رسیده است.

شاخص بورس با ۱،۴۸ درصد  افت  (-۳۴،۷۱۶ تغییر) در محدوده ۲،۳۱۱،۲۵۱ واحد و شاخص هم وزن نیز با ۱،۵۲ درصد  افت  (-۱۲،۰۹۱ تغییر) در محدوده ۷۸۰،۸۱۵ قرار گرفته اند.

◆ تاثیر گذار ترین های بورس:

- # فولاد با -۲۳۸۷ واحد 
- # میدکو با ۱۹۷۵ واحد 
- # فملی با -۱۷۹۰ واحد 
- # کگل با -۱۷۰۱ واحد 
- # شپنا با -۱۶۶۳ واحد 
- # ومعادن با -۱۴۶۲ واحد 
- # شبندر با -۱۴۵۸ واحد 

◆ پرتراکنش ترین های بورس:

- # پی پاد ، با حجم M ۶۶،۱۸۴
- # خگستر ، با حجم M ۲۸۴،۵۳۰
- # خودرو ، با حجم M ۴۸۵،۳۵۷
- # وگدیر ، با حجم M ۲۷،۸۷۷
- # وبملت ، با حجم M ۴۷۱،۵۴۲
- # خساپا ، با حجم M ۴۱۶،۰۹۵
- # شستا ، با حجم M ۶۹۴،۳۶۹

شاخص فرا بورس با ۴۵۲ واحد  افت  (-۲۹،۰۴۱ واحد) در محدوده قرار گرفته است.

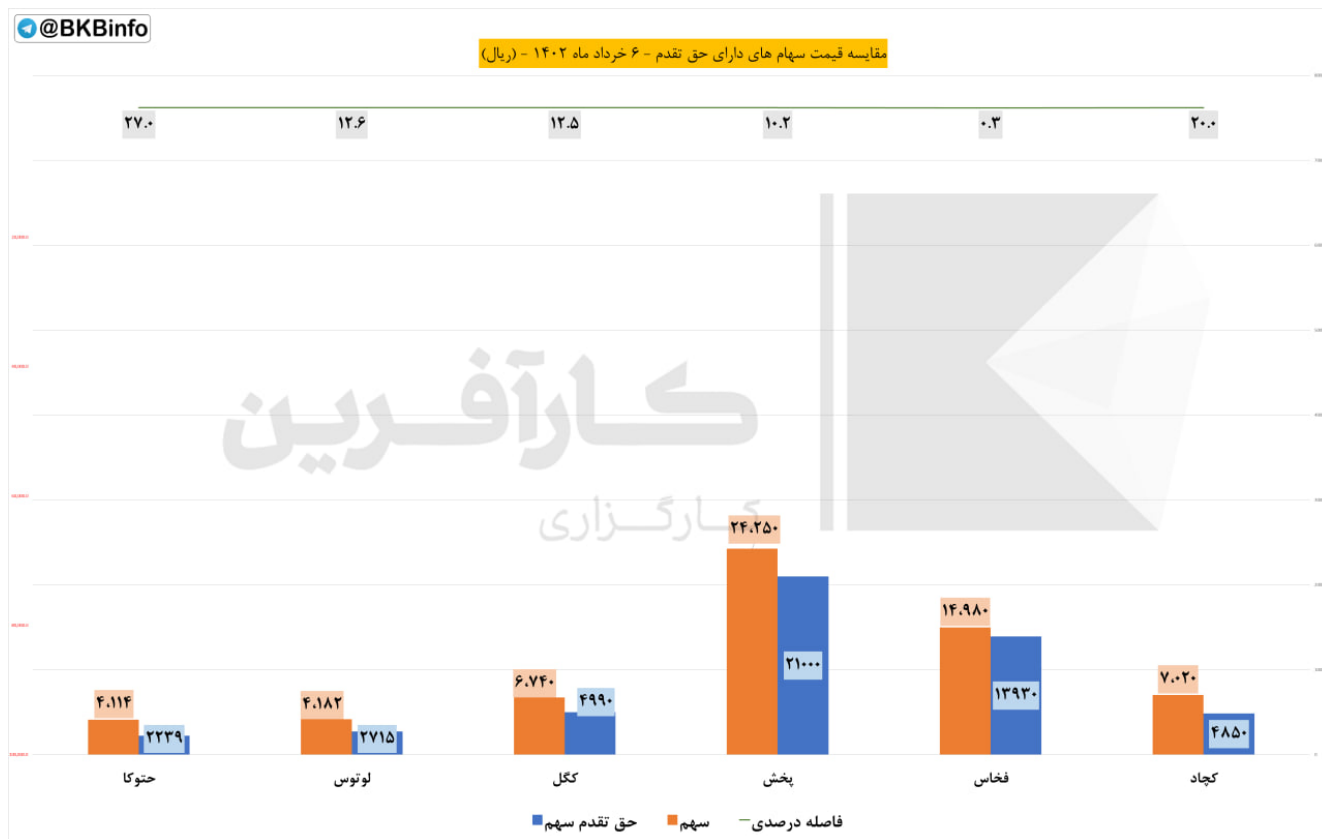
◆ تاثیر گذار ترین های فرابورس:

- #آریا با -۴۵ ▼ واحد
- #شگویا با -۴۱ ▼ واحد
- #زاگرس با -۳۰ ▼ واحد
- #خاور با -۱۹ ▼ واحد
- #هرمز با -۱۹ ▼ واحد
- #شاوان با -۱۸ ▼ واحد

◆ پرتراکنش ترین های فرابورس:

- #کرمان ، با حجم M ۴۲۸,۳۴۵
- #گدنا ، با حجم M ۵۷,۸۷۰
- #خاور ، با حجم M ۲۰۵,۴۳۲
- #زفجر ، با حجم M ۳,۵۷۴
- #فرابورس ، با حجم M ۳۹,۹۹۴
- #فروود ، با حجم M ۲۳,۸۸۹
- #شاروم ، با حجم M ۷,۰۴۹

### حق تقدم:



مبلغ ۱۰۰۰ ریال حق تقدم در فاصله درصدی میان قیمت سهم با حق تقدم محاسبه شده است.

نماد های زیر به دلیل افزایش سرمایه از محل آورده نقدی و مطالبات حال شده سهامداران در حال معامله هستند.

◆ نماد #کچادح

فاصله درصدی تا قیمت سهم ۲۰  
فاصله ریالی تا قیمت سهم ۲،۱۷۰

◆ نماد #فخاسح

فاصله درصدی تا قیمت سهم ۰،۳  
فاصله ریالی تا قیمت سهم ۱،۰۵۰

◆ نماد #پخشح

فاصله درصدی تا قیمت سهم ۱۰،۲  
فاصله ریالی تا قیمت سهم ۳،۲۵۰

◆ نماد #کگلح

فاصله درصدی تا قیمت سهم ۱۲،۵  
فاصله ریالی تا قیمت سهم ۱،۷۵۰

◆ نماد #لوتوسح

فاصله درصدی تا قیمت سهم ۱۲،۶  
فاصله ریالی تا قیمت سهم ۱،۴۶۷

◆ نماد #حتوکاح

فاصله درصدی تا قیمت سهم ۲۷  
فاصله ریالی تا قیمت سهم ۱،۸۷۵




مقایسه حجم معاملات در هفته جاری به تفکیک صنعت

@BKBinfo					
بیشترین بازدهی صنایع نسبت به روز گذشته					
ردیف	صنعت	ارزش روز قبل (میلیارد تومان)	ارزش امروز (میلیارد تومان)	تفاوت ارزش (میلیارد تومان)	درصد بازدهی بدون احتساب آورده
۱	منسوجات	۴,۳۶۱	۴,۴۶۱	۱۰۰.۲۰	۲.۳%
۲	فعالیت‌های هنری، سرگرمی و خلاقانه	۳۳۶	۳۴۳	۷.۲۵	۲.۲%
۳	حمل و نقل انبارداری و ارتباطات	۱۵۰,۹۴۶	۱۵۳,۵۶۴	۲,۶۱۸.۰۵	۱.۷%
۴	واسطه‌گریهای مالی و پولی	۷۳,۶۲۵	۷۴,۲۰۰	۵۷۴.۳۱	۰.۸%
۵	اطلاعات و ارتباطات	۱۷,۴۸۵	۱۷,۵۷۹	۹۳.۷۵	۰.۵%
۶	سایر حمل و نقل	۵۵۹	۵۶۱	۲.۳۴	۰.۴%
۷	فعالیت مهندسی، تجزیه، تحلیل و آزمایش فنی	۳۷۰	۳۷۰	۰.۰۰	۰.۰%
۸	ابزار پزشکی	۹۳۱	۹۳۱	۰.۰۰	۰.۰%
۹	خرده‌فروشی	۴۷,۷۱۵	۴۷,۶۶۳	۵۲.۳۵	-۰.۱%
۱۰	چاپ	۱,۶۴۹	۱,۶۴۷	۱.۹۳	-۰.۱%

بررسی بیشترین بازدهی بر اساس صنعت نسبت به روز کاری قبل


(اعداد به میلیارد تومان است)

 کمترین بازدهی صنایع نسبت به روز گذشته					
ردیف	صنعت	ارزش روز قبل (میلیارد تومان)	ارزش امروز (میلیارد تومان)	تفاوت ارزش (میلیارد تومان)	درصد بازدهی بدون احتساب آورده
۱	استخراج سایر معادن	۲,۶۸۵	۲,۵۵۴	(۱۳۱.۱۳)	-۴.۹%
۲	مخابرات	۱۳۷,۳۳۰	۱۳۱,۸۷۹	(۵,۴۵۰.۴۰)	-۴.۰%
۳	کانی غیر فلزی	۴۹,۰۴۴	۴۷,۶۱۳	(۱,۴۳۰.۳۵)	-۲.۹%
۴	فرآورده های نفتی	۸۲۰,۷۴۸	۷۹۹,۳۴۹	(۲۱,۳۹۸.۸۸)	-۲.۶%
۵	استخراج زغال سنگ	۱۵,۷۹۳	۱۵,۴۲۰	(۳۷۲.۸۷)	-۲.۴%
۶	کاشی و سرامیک	۱۷,۲۲۰	۱۶,۸۵۱	(۳۶۹.۰۶)	-۲.۱%
۷	استخراج کانه های فلزی	۸۷۲,۸۴۶	۸۵۴,۱۸۶	(۱۸,۶۵۹.۸۰)	-۲.۱%
۸	ماشین آلات و تجهیزات	۹۰,۲۴۴	۸۸,۴۲۷	(۱,۸۱۶.۹۴)	-۲.۰%
۹	محصولات فلزی	۲۳,۴۸۷	۲۳,۰۲۸	(۴۵۸.۳۸)	-۲.۰%
۱۰	سایر واسطه گریهای مالی	۲,۵۲۶	۲,۴۸۰	(۴۶.۰۰)	-۱.۸%

بررسی کمترین بازدهی بر اساس صنعت نسبت به روز کاری قبل

(اعداد به میلیارد تومان است)

## ورود و خروج پول حقیقی به تفکیک صنعت:



در بررسی ورود و خروج پول حقیقی به تفکیک صنایع در بازار امروز به ترتیب:

✓ صندوق سرمایه گذاری قابل معامله با ۹۷ میلیارد تومان

✓ حمل و نقل و ارتباطات با ۵۲ میلیارد تومان

✓ هتل و رستوران با ۳ میلیارد تومان

در صدر ورود پول افراد حقیقی بوده و گروه های

✗ فرآورده های نفتی با -۲۶۰ میلیارد تومان

✗ فلزات اساسی با -۱۸۰ میلیارد تومان

✗ شیمیایی با -۱۵۰ میلیارد تومان

بیشترین خروج پول را در صنعت خود داشته اند.