

گزارش تحلیلی ۷ خرداد ماه ۱۴۰۲

بررسی تابلو:

در پایان معاملات امروز ۷ خرداد ماه ۱۴۰۲

📊 ارزش معاملات در مجموع بورس و فرا بورس ۳۵،۵۷۹ میلیارد تومان و همچنین ارزش معاملات خرد امروز به ۱۱،۵۶۰ میلیارد تومان رسیده است.

📊 شاخص بورس با ۲،۳۴ درصد ▼ افت ▼ (-۵۴،۱۹۸ تغییر) در محدوده ۲،۲۵۷،۰۲۳ واحد و شاخص هم وزن نیز با ۳،۳۸ درصد ▼ افت ▼ (-۲۶،۳۸۹ تغییر) در محدوده ۷۵۴،۴۲۴ قرار گرفته اند.

📌 تاثیر گذار ترین های بورس:

- # فولاد با -۲۶۰۵ ▼ واحد
- # کچاد با -۱۸۴۲ ▼ واحد
- # میدکو با ۱۷۴۷ ✓ واحد
- # شستا با -۱۷۳۱ ▼ واحد
- # توری با -۱۵۷۳ ▼ واحد
- # تاپیکو با -۱۴۶۰ ▼ واحد
- # خودرو با -۱۴۲۴ ▼ واحد

📌 پرتراکنش ترین های بورس:

- # پی پاد ، با حجم M ۵۱،۷۵۴
- # خزامیا ، با حجم M ۳۰۸،۲۳۱
- # خگستر ، با حجم M ۳۶۶،۵۰۱
- # خودرو ، با حجم M ۷۰۵،۷۰۰
- # خساپا ، با حجم M ۷۵۸،۰۹۷
- # وبملت ، با حجم M ۵۴۰،۷۵۶
- # شستا ، با حجم M ۸۳۱،۰۹۶

📊 شاخص فرابورس با ۷۳۷ واحد ▼ افت ▼ در محدوده ۲۸،۳۰۴ واحد قرار گرفته است.

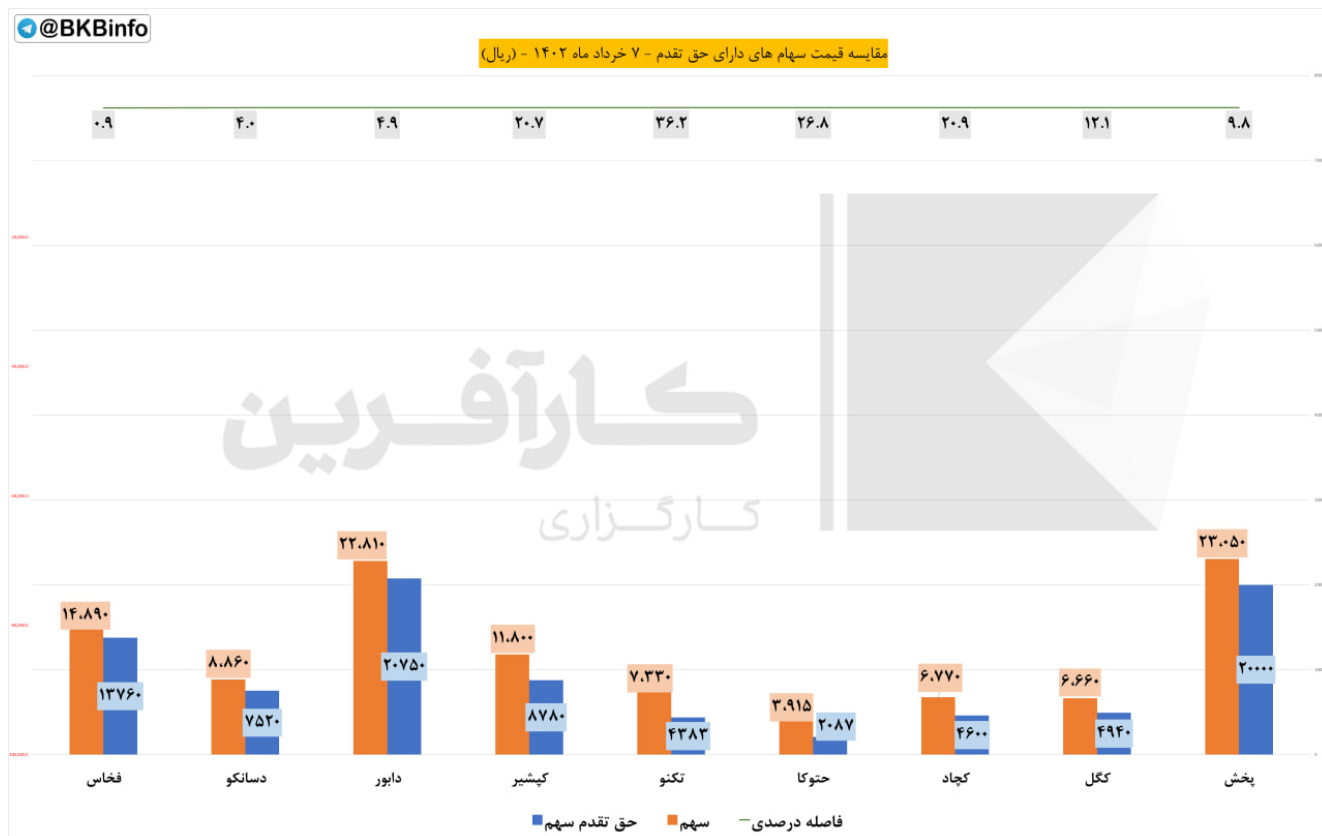
◆ تاثیر گذار ترین های فرابورس:

- #وسپهر با -۴۷ واحد ▼
- #هرمز با -۳۹ واحد ▼
- #زاگرس با -۳۷ واحد ▼
- #شگویا با -۳۵ واحد ▼
- #انتخاب با -۳۴ واحد ▼
- #فغدیر با -۱۸ واحد ▼

◆ پرتراکنش ترین های فرابورس:

- #خاور ، با حجم M ۴۳۵,۷۰۶
- #کرمان ، با حجم M ۴۷۷,۴۲۸
- #زملارد ، با حجم M ۶۰,۳۰۶
- #فرابورس ، با حجم M ۵۹,۲۰۴
- #بخاور ، با حجم M ۸۶,۴۱۲
- #زفجر ، با حجم M ۳,۳۲۷
- #وپویا ، با حجم M ۸۶,۲۵۱

حق تقدم:



مبلغ ۱۰۰۰ ریال حق تقدم در فاصله درصدی میان قیمت سهم با حق تقدم محاسبه شده است.

نماد های زیر به دلیل افزایش سرمایه از محل آورده نقدی و مطالبات حال شده سهامداران در حال معامله هستند.

◆ نماد #پخش

فاصله درصدی تا قیمت سهم ۹,۸

فاصله ریالی تا قیمت سهم ۳,۰۵۰

◆ نماد #کگلج

فاصله درصدی تا قیمت سهم ۱۲,۱

فاصله ریالی تا قیمت سهم ۱,۷۲۰

◆ نماد #کچادح

فاصله درصدی تا قیمت سهم ۲۰,۹

فاصله ریالی تا قیمت سهم ۲,۱۷۰

◆ نماد #حتوکاح

فاصله درصدی تا قیمت سهم ۲۶,۸

فاصله ریالی تا قیمت سهم ۱,۸۲۸

◆ نماد #تکنوح

فاصله درصدی تا قیمت سهم ۳۶,۲

فاصله ریالی تا قیمت سهم ۲,۹۴۷

◆ نماد #کپشیرح

فاصله درصدی تا قیمت سهم ۲۰,۷

فاصله ریالی تا قیمت سهم ۳,۰۲۰

◆ نماد #دابورح

فاصله درصدی تا قیمت سهم ۴,۹

فاصله ریالی تا قیمت سهم ۲,۰۶۰

◆ نماد #دسانکوح

فاصله درصدی تا قیمت سهم ۴

فاصله ریالی تا قیمت سهم ۱,۳۴۰

نماد #فخاسح

فاصله درصدی تا قیمت سهم ۰,۹

فاصله ریالی تا قیمت سهم ۱,۱۳۰

حجم معاملات:




مقایسه حجم معاملات در هفته جاری به تفکیک صنعت

@BKBinfo					
بیشترین بازدهی صنایع نسبت به روز گذشته					
ردیف	صنعت	ارزش روز قبل (میلیارد تومان)	ارزش امروز (میلیارد تومان)	تفاوت ارزش (میلیارد تومان)	درصد بازدهی بدون احتساب آورده
۱	ابزار پزشکی	۹۳۱	۹۳۱	۰.۰۰	۰.۰٪
۲	محصولات چوبی	۷,۶۶۷	۷,۶۵۳	۱۴.۰۰	-۰.۲٪
۳	اطلاعات و ارتباطات	۱۷,۵۷۹	۱۷,۴۲۸	۱۵۰.۷۵	-۰.۹٪
۴	منسوجات	۴,۴۵۲	۴,۴۰۱	۵۰.۵۳	-۱.۱٪
۵	بیمه و بازنشتگی	۲۳۴,۱۴۵	۲۳۱,۲۷۳	۲,۸۷۲.۱۰	-۱.۲٪
۶	استخراج نفت گاز جز اکتشاف	۱۸,۶۱۱	۱۸,۳۴۳	۲۶۸.۱۴	-۱.۴٪
۷	فلزات اساسی	۱,۷۴۳,۳۱۳	۱,۷۱۵,۷۲۴	۲۷,۵۸۸.۷۱	-۱.۶٪
۸	سرمایه گذاریها	۵۷۹,۸۱۴	۵۷۰,۶۲۵	۹,۱۸۹.۳۲	-۱.۶٪
۹	خرده فروشی	۴۷,۶۶۳	۴۶,۸۹۱	۷۷۲.۰۲	-۱.۶٪
۱۰	فعالیت مهندسی، تجزیه، تحلیل و آزمایش فنی	۳۷۰	۳۶۴	۶.۰۰	-۱.۶٪

بررسی بیشترین بازدهی بر اساس صنعت نسبت به روز کاری قبل

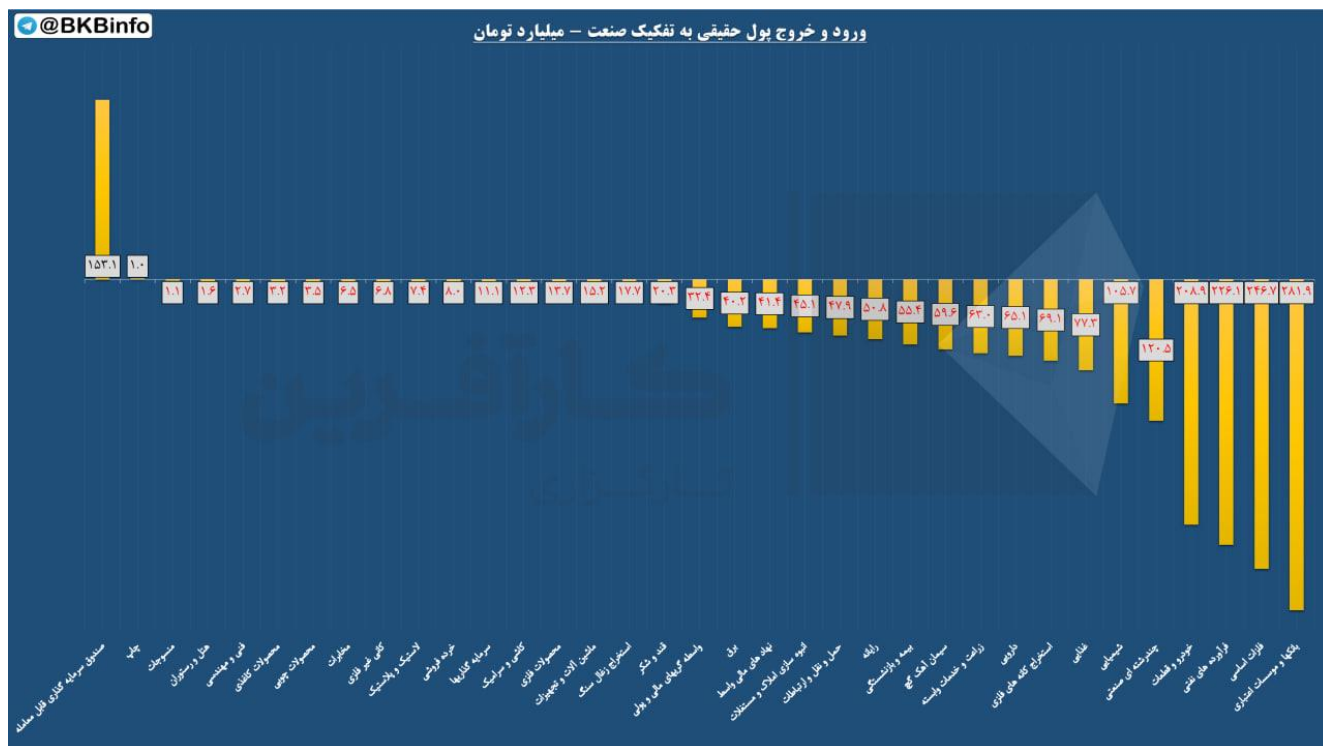
(اعداد به میلیارد تومان است)

 کمترین بازدهی صنایع نسبت به روز گذشته					
ردیف	صنعت	ارزش روز قبل (میلیارد تومان)	ارزش امروز (میلیارد تومان)	تفاوت ارزش (میلیارد تومان)	درصد بازدهی بدون احتساب آورده
۱	مخابرات	۱۳۱,۸۷۹	۱۲۴,۴۰۳	(۷,۴۷۶.۰۰)	-۵.۷٪
۲	استخراج سایر معادن	۲,۵۵۴	۲,۴۱۲	(۱۴۲.۲۱)	-۵.۶٪
۳	فنی و مهندسی	۹۶,۴۷۷	۹۱,۱۳۱	(۵,۳۴۶.۰۶)	-۵.۵٪
۴	ماشین آلات و تجهیزات	۸۸,۴۲۷	۸۳,۹۰۲	(۴,۵۲۴.۷۲)	-۵.۱٪
۵	زراعت و خدمات وابسته	۵۳,۷۲۲	۵۰,۹۹۴	(۲,۷۲۷.۱۳)	-۵.۱٪
۶	محصولات کامپیوتری الکترونیکی و نوری	۸,۵۲۰	۸,۱۰۸	(۴۱۱.۸۰)	-۴.۸٪
۷	محصولات چرمی	۷,۲۸۳	۶,۹۳۴	(۳۴۸.۵۳)	-۴.۸٪
۸	چاپ	۱,۶۴۷	۱,۵۷۰	(۷۷.۲۰)	-۴.۷٪
۹	استخراج زغال سنگ	۱۵,۴۲۰	۱۴,۷۱۴	(۷۰۵.۵۶)	-۴.۶٪
۱۰	دستگاههای برقی	۴۴,۳۱۴	۴۲,۴۲۸	(۱,۸۸۵.۵۴)	-۴.۳٪

بررسی کمترین بازدهی بر اساس صنعت نسبت به روز کاری قبل

(اعداد به میلیارد تومان است)

ورود و خروج پول حقیقی به تفکیک صنعت:



ورود_ خروج_ پول_ حقیقی

❖ در بررسی ورود و خروج پول حقیقی به تفکیک صنایع در بازار امروز به ترتیب:

✓ صندوق سرمایه گذاری قابل معامله با ۱۵۳ میلیارد تومان

✓ چاپ با ۱ میلیارد تومان

در صدر ورود پول افراد حقیقی بوده و گروه های

✗ بانکها و موسسات اعتباری با -۲۸۲ میلیارد تومان

✗ فلزات اساسی با -۲۴۷ میلیارد تومان

✗ فرآورده های نفتی با -۲۲۶ میلیارد تومان

بیشترین خروج پول را در صنعت خود داشته اند.