

گزارش تحلیلی ۱۰ خرداد ماه ۱۴۰۲

بررسی تابلو:

در پایان معاملات امروز ۱۰ خرداد ماه ۱۴۰۲

ارزش معاملات در مجموع بورس و فرا بورس ۸۱،۳۶۹ میلیارد تومان و همچنین ارزش معاملات خرد امروز به ۹،۱۰۸ میلیارد تومان رسیده است.

شاخص بورس با ۰،۷۶ درصد \blacktriangledown افت \blacktriangledown (-۱۷،۳۸۱ تغییر) در محدوده ۲،۲۷۱،۰۴۵ واحد و شاخص هم وزن نیز با ۱،۰۸ درصد \blacktriangledown افت \blacktriangledown (-۸،۳۸۴ تغییر) در محدوده ۷۶۵،۵۰۹ قرار گرفته اند.

تاثیر گذار ترین های بورس:

- #فارس با ۹۳۰ \blacktriangledown واحد
- #فولاد با ۸۶۹ \blacktriangledown واحد
- #شپنا با ۸۰۱ \blacktriangledown واحد
- #شبندر با ۷۲۹ \blacktriangledown واحد
- #خابر با ۶۸۴ \blacktriangledown واحد
- #فملی با ۶۵۲ \blacktriangledown واحد
- #خودرو با ۶۳۱ \blacktriangledown واحد

پرتراکنش ترین های بورس:

- #خنصیر ، با حجم M ۱۰۰،۰۶۶
- #خودرو ، با حجم M ۴۱۴،۴۸۱
- #دانا ، با حجم M ۲۱۱،۰۸۳
- #شاهد ، با حجم M ۵۹،۸۸۰
- #وبملت ، با حجم M ۳۱۴،۴۱۲
- #خسپا ، با حجم M ۳۴۵،۰۹۹
- #خگستر ، با حجم M ۱۸۳،۱۱۰

شاخص فرا بورس با ۲۰۲ واحد \blacktriangledown افت \blacktriangledown در محدوده ۲۸،۶۲۴ واحد قرار گرفته است.

◆ تاثیر گذار ترین های فرابورس:

#خاور با -۲۶ ▼ واحد

#آریا با -۲۲ ▼ واحد

#زاگرس با -۲۲ ▼ واحد

#دی با -۱۷ ▼ واحد

#تشگویا با -۱۱ ▼ واحد

#سمگا با -۱۱ ▼ واحد

◆ پرتراکنش ترین های فرابورس:

#دی ، با حجم M ۹۹۶,۸۳۰

#کرمان ، با حجم M ۴۸۹,۵۱۸

#زملارد ، با حجم M ۶۲,۷۴۳

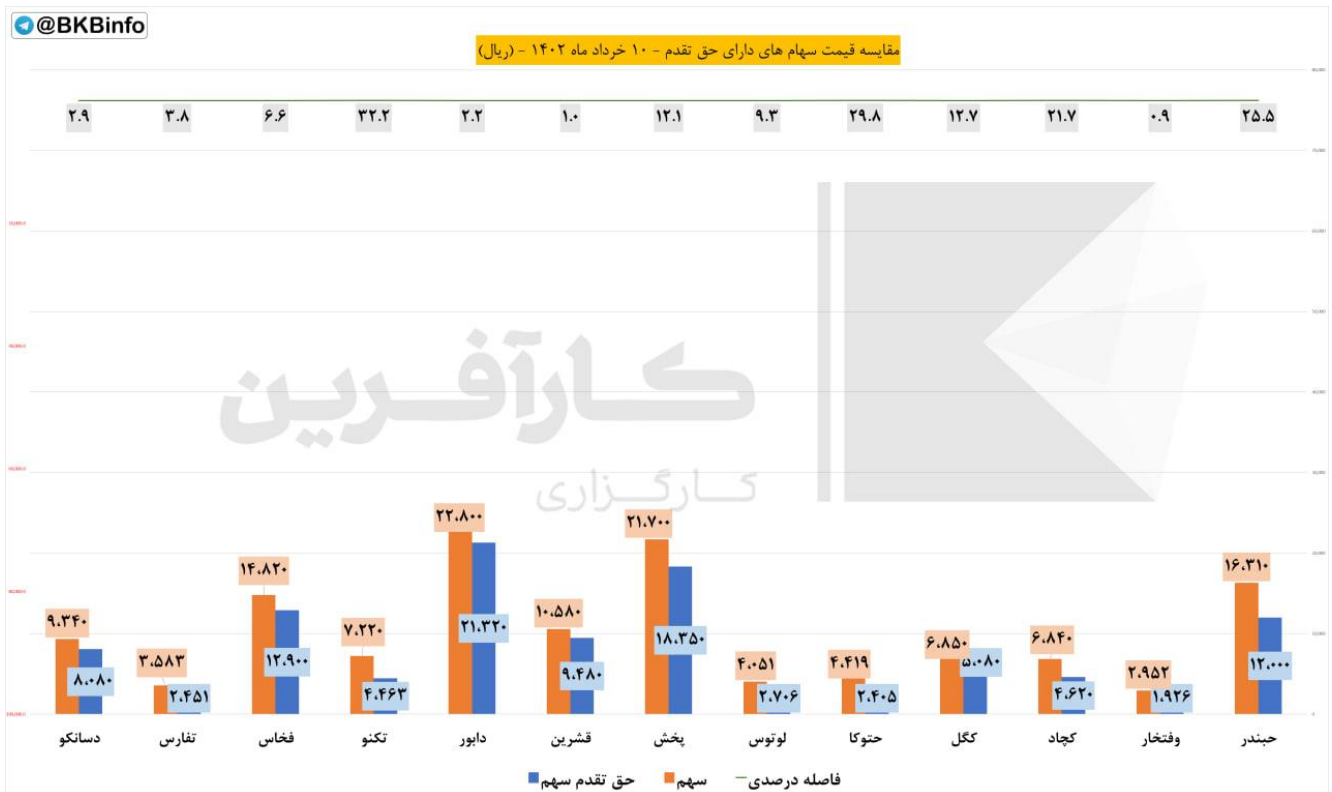
#گدنا ، با حجم M ۵۱,۸۲۴

#خاور ، با حجم M ۲۴۰,۵۰۱

#وپویا ، با حجم M ۹۲,۹۹۵

#مادیرا ، با حجم M ۱۵۳,۲۹۰

حق تقدم:



مبلغ ۱۰۰۰ ریال حق تقدم در فاصله درصدی میان قیمت سهم با حق تقدم محاسبه شده است.

نماد های زیر به دلیل افزایش سرمایه از محل آورده نقدی و مطالبات حال شده سهامداران در حال معامله هستند.

◆ نماد #حبندرح

فاصله درصدی تا قیمت سهم ۲۵,۵

فاصله ریالی تا قیمت سهم ۴,۳۱۰

◆ نماد #وختخارج

فاصله درصدی تا قیمت سهم ۰,۹

فاصله ریالی تا قیمت سهم ۱,۰۲۶

◆ نماد #کچادح

فاصله درصدی تا قیمت سهم ۲۱,۷

فاصله ریالی تا قیمت سهم ۲,۲۲۰

◆ نماد #کگلج

فاصله درصدی تا قیمت سهم ۱۲,۷

فاصله ریالی تا قیمت سهم ۱,۷۷۰

◆ نماد #حتوکاح

فاصله درصدی تا قیمت سهم ۲۹,۸

فاصله ریالی تا قیمت سهم ۲,۰۱۴

◆ نماد #لوتوسح

فاصله درصدی تا قیمت سهم ۹,۳

فاصله ریالی تا قیمت سهم ۱,۳۴۵

◆ نماد #پخشج

فاصله درصدی تا قیمت سهم ۱۲,۱

فاصله ریالی تا قیمت سهم ۳,۳۵۰

◆ نماد #قشرینح

فاصله درصدی تا قیمت سهم ۱

فاصله ریالی تا قیمت سهم ۱,۱۰۰

◆ نماد #دابورح

فاصله درصدی تا قیمت سهم ۲,۲

فاصله ریالی تا قیمت سهم ۱,۴۸۰

◆ نماد #تکنوح

فاصله درصدی تا قیمت سهم ۳۲,۲

فاصله ریالی تا قیمت سهم ۲,۷۵۷

◆ نماد #فخاسح

فاصله درصدی تا قیمت سهم ۶,۶

فاصله ریالی تا قیمت سهم ۱,۹۲۰

◆ نماد #تفارسح

فاصله درصدی تا قیمت سهم ۳,۸

فاصله ریالی تا قیمت سهم ۱,۱۳۲

◆ نماد #دسانکوح

فاصله درصدی تا قیمت سهم ۲,۹

فاصله ریالی تا قیمت سهم ۱,۲۶۰




مقایسه حجم معاملات در هفته جاری به تفکیک صنعت

@BKBinfo					
بیشترین بازدهی صنایع نسبت به روز گذشته					
ردیف	صنعت	ارزش روز قبل (میلیارد تومان)	ارزش امروز (میلیارد تومان)	تفاوت ارزش (میلیارد تومان)	درصد بازدهی بدون احتساب آورده
۱	محصولات کامپیوتری الکترونیکی و نوری	۸,۸۷۵	۹,۳۰۱	۴۲۶.۰۰	۴.۸%
۲	محصولات چوبی	۷,۶۸۱	۷,۹۸۳	۳۰۱.۶۰	۳.۹%
۳	عرضه برق، گاز، بخار و آب گرم	۱۹۴,۶۲۱	۱۹۵,۳۸۸	۷۶۶.۴۲	۰.۴%
۴	سیمان آهک گچ	۲۱۳,۶۱۴	۲۱۳,۸۲۸	۲۱۴.۱۷	۰.۱%
۵	ابزار پزشکی	۹۳۱	۹۳۱	۰.۰۰	۰.۰%
۶	بیمه و بازنشستگی	۲۳۶,۵۲۰	۲۳۶,۳۳۱	۱۸۸.۰۴	-۰.۱%
۷	خرده فروشی	۴۷,۶۷۰	۴۷,۶۱۴	۵۵.۷۶	-۰.۱%
۸	استخراج کانه های فلزی	۸۴۰,۹۱۷	۸۳۸,۸۵۲	۲,۰۶۵.۷۶	-۰.۲%
۹	کانی غیر فلزی	۴۷,۴۰۴	۴۷,۲۱۷	۱۸۶.۹۵	-۰.۴%
۱۰	زراعت و خدمات وابسته	۵۳,۱۸۸	۵۲,۹۱۹	۲۶۸.۴۷	-۰.۵%

بررسی بیشترین بازدهی بر اساس صنعت نسبت به روز کاری قبل

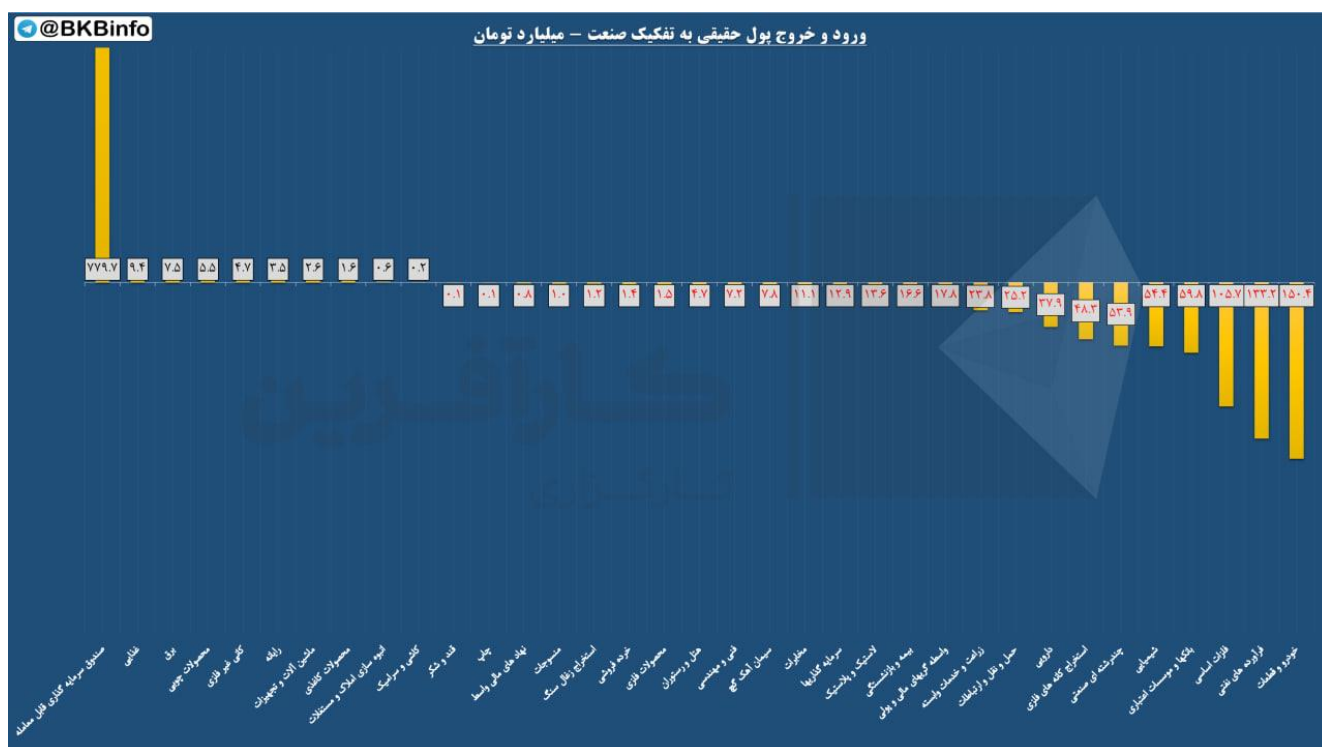
(اعداد به میلیارد تومان است)

 کمترین بازدهی صنایع نسبت به روز گذشته					
ردیف	صنعت	ارزش روز قبل (میلیارد تومان)	ارزش امروز (میلیارد تومان)	تفاوت ارزش (میلیارد تومان)	درصد بازدهی بدون احتساب آورده
۱	استخراج سایر معادن	۲,۵۵۲	۲,۳۸۶	(۱۶۶.۲۲)	-۶.۵٪
۲	منسوجات	۴,۳۳۰	۴,۲۰۱	(۱۲۸.۸۷)	-۳.۰٪
۳	وسایل ارتباطی	۶,۷۹۵	۶,۵۹۸	(۱۹۷.۶۳)	-۲.۹٪
۴	محصولات کاغذی	۸,۸۲۷	۸,۶۰۴	(۲۲۲.۴۱)	-۲.۵٪
۵	کاشی و سرامیک	۱۶,۵۶۶	۱۶,۱۸۷	(۳۷۹.۴۳)	-۲.۳٪
۶	مخابرات	۱۲۶,۰۸۶	۱۲۳,۲۶۶	(۲,۸۲۰.۸۰)	-۲.۲٪
۷	دستگاههای برقی	۴۲,۹۰۸	۴۱,۹۶۰	(۹۴۸.۱۷)	-۲.۲٪
۸	چاپ	۱,۵۸۵	۱,۵۵۰	(۳۴.۷۴)	-۲.۲٪
۹	خودرو و قطعات	۴۴۵,۸۹۷	۴۳۶,۴۴۳	(۹,۴۵۴.۶۳)	-۲.۱٪
۱۰	فنی و مهندسی	۹۷,۰۸۲	۹۵,۳۲۲	(۱,۷۵۹.۹۰)	-۱.۸٪

بررسی کمترین بازدهی بر اساس صنعت نسبت به روز کاری قبل

(اعداد به میلیارد تومان است)

ورود و خروج پول حقیقی به تفکیک صنعت:



ورود_ خروج_ پول_ حقیقی

❖ در بررسی ورود و خروج پول حقیقی به تفکیک صنایع در بازار امروز به ترتیب:

✓ صندوق سرمایه گذاری قابل معامله با ۷۸۰ میلیارد تومان

✓ غذایی با ۹ میلیارد تومان

✓ برق با ۸ میلیارد تومان

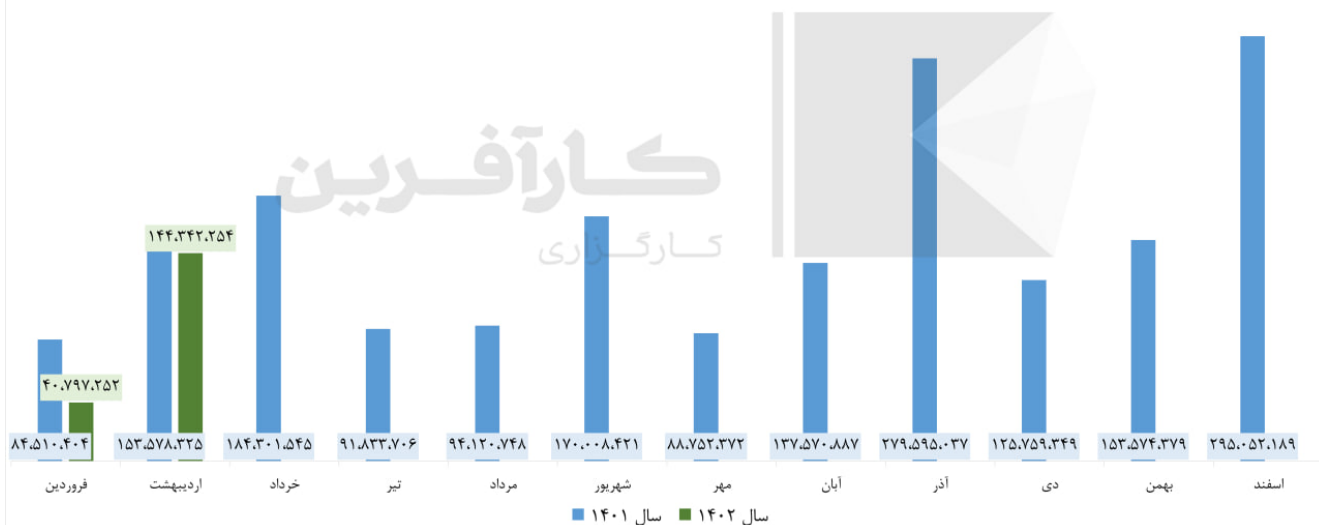
در صدر ورود پول افراد حقیقی بوده و گروه های

✗ خودرو و قطعات با -۱۵۰ میلیارد تومان

✗ فرآورده های نفتی با -۱۳۳ میلیارد تومان

✗ فلزات اساسی با -۱۰۶ میلیارد تومان

بیشترین خروج پول را در صنعت خود داشته اند.



#گزارش_ماهانه #اردیبهشت #خودرو

❖ شرکت: ایران خودرو

❖ سال مالی: ۱۴۰۲/۱۲/۲۹

❖ سرمایه (میلیون ریال): ۳۰۱,۶۵۶,۰۶۸

❖ پذیرفته شده در بورس

🔍 مجموع فروش اردیبهشت ۱۴۰۲: ۱۴۴,۳۴۲,۲۵۴ (میلیون ریال)

📊 نسبت به ماه قبل:

✅ ۲۵۳,۸ درصد افزایش

📊 سهم از کل فروش امسال:

✅ ۷۷,۹۶ درصد

📊 نسبت به میانگین فروش امسال:

✅ ۵۵,۹۳ درصد افزایش

📊 نسبت به ماه مشابه سال قبل:

▼ ۶,۰۱ درصد کاهش

🔍 مجموع فروش تا پایان اردیبهشت ۱۴۰۲:

۱۸۵,۱۳۹,۵۰۶ (میلیون ریال)

📊 نسبت به دوره مشابه سال قبل:

▼ ۲۲,۲۴ درصد کاهش