

گزارش تحلیلی ۱۳ خرداد ماه ۱۴۰۲

بررسی تابلو:

در پایان معاملات امروز ۱۳ خرداد ماه ۱۴۰۲

ارزش معاملات در مجموع بورس و فرا بورس ۱۱,۳۹۴ میلیارد تومان و همچنین ارزش معاملات خرد امروز به ۶,۰۵۶ میلیارد تومان رسیده است.

شاخص بورس با ۰,۳۸ درصد رشد (۸,۶۳۷ تغییر) در محدوده ۲,۲۷۹,۶۸۰ واحد و شاخص هم وزن نیز با ۰,۷۶ درصد رشد (۵,۷۹۶ تغییر) در محدوده ۷۷۱,۳۰۴ قرار گرفته اند.

تاثیر گذار ترین های بورس:

- #خابر با ۱۰۵۹ واحد
- #وبملت با ۸۶۳ واحد
- #وغدیر با ۴۸۹ واحد
- #فملی با ۴۸۹ واحد
- #وتجارت با ۴۸۰ واحد
- #کچاد با ۴۴۲ واحد
- #فولاد با ۴۳۵ واحد

پرتراکنش ترین های بورس:

- #دانا ، با حجم M ۱۸۸,۳۲۵
- #خودرو ، با حجم M ۲۸۲,۷۵۹
- #وتجارت ، با حجم M ۳۰۲,۱۹۴
- #خگستر ، با حجم M ۱۴۸,۶۷۷
- #وبملت ، با حجم M ۲۳۲,۰۲۹
- #وگدیر ، با حجم M ۱۰,۲۹۱
- #خسپا ، با حجم M ۲۰۰,۷۱۶

شاخص فرا بورس با ۱۸۹ واحد رشد در محدوده ۲۸,۸۱۳ واحد قرار گرفته است.

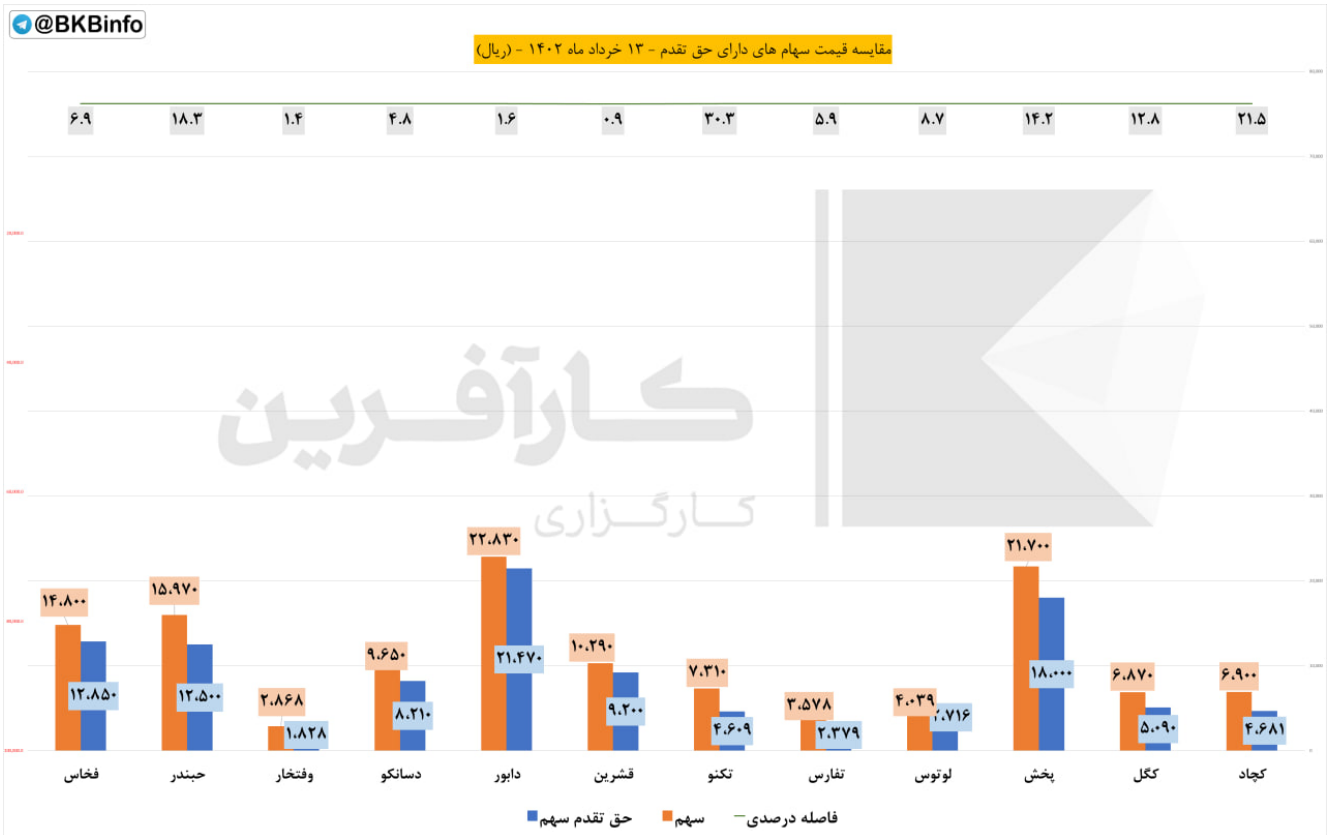
◆ تاثیر گذار ترین های فرابورس:

- #آریا با ۳۰ ✓ واحد
- #شگویا با ۱۸ ✓ واحد
- #فغدیر با ۱۶ ✓ واحد
- #وسپهر با ۱۴ ✓ واحد
- #تجلی با ۱۳ ✓ واحد
- #خاور با ۱۲- ▼ واحد

◆ پرتراکنش ترین های فرابورس:

- #دی ، با حجم M ۵۹۸,۳۷۰
- #کرمان ، با حجم M ۲۵۲,۰۸۹
- #عالیس ، با حجم M ۱۳,۱۶۲
- #خاور ، با حجم M ۱۳۱,۱۳۶
- #گدنا ، با حجم M ۲۱,۸۷۵
- #وان ، با حجم M ۳۲,۸۴۷
- #مادیرا ، با حجم M ۷۱,۸۹۹

حق تقدم:



مبلغ ۱۰۰۰ ریال حق تقدم در فاصله درصدی میان قیمت سهم با حق تقدم محاسبه شده است.

نماد های زیر به دلیل افزایش سرمایه از محل آورده نقدی و مطالبات حال شده سهامداران در حال معامله هستند.

◆ نماد #کچادح

فاصله درصدی تا قیمت سهم ۲۱,۵

فاصله ریالی تا قیمت سهم ۲,۲۱۹

◆ نماد #کگلج

فاصله درصدی تا قیمت سهم ۱۲,۸

فاصله ریالی تا قیمت سهم ۱,۷۸۰

◆ نماد #پخشج

فاصله درصدی تا قیمت سهم ۱۴,۲

فاصله ریالی تا قیمت سهم ۳,۷۰۰

◆ نماد #لوتوسح

فاصله درصدی تا قیمت سهم ۸,۷

فاصله ریالی تا قیمت سهم ۱,۳۲۳

◆ نماد #تفارسح

فاصله درصدی تا قیمت سهم ۵,۹

فاصله ریالی تا قیمت سهم ۱,۱۹۹

◆ نماد #تکنوح

فاصله درصدی تا قیمت سهم ۳۰,۳

فاصله ریالی تا قیمت سهم ۲,۷۰۱

◆ نماد #فشرینج

فاصله درصدی تا قیمت سهم ۰,۹

فاصله ریالی تا قیمت سهم ۱,۰۹۰

◆ نماد #دابورج

فاصله درصدی تا قیمت سهم ۱,۶

فاصله ریالی تا قیمت سهم ۱,۳۶۰

◆ نماد #دسانکوح

فاصله درصدی تا قیمت سهم ۴,۸

فاصله ریالی تا قیمت سهم ۱,۴۴۰

◆ نماد #وفتخارج

فاصله درصدی تا قیمت سهم ۱,۴

فاصله ریالی تا قیمت سهم ۱,۰۴۰

◆ نماد #حبندرچ

فاصله درصدی تا قیمت سهم ۱۸,۳

فاصله ریالی تا قیمت سهم ۳,۴۷۰

◆ نماد #فخاسح

فاصله درصدی تا قیمت سهم ۶,۹

فاصله ریالی تا قیمت سهم ۱,۹۵۰




مقایسه حجم معاملات در هفته جاری به تفکیک صنعت

@BKBinfo					
بیشترین بازدهی صنایع نسبت به روز گذشته					
ردیف	صنعت	ارزش روز قبل (میلیارد تومان)	ارزش امروز (میلیارد تومان)	تفاوت ارزش (میلیارد تومان)	درصد بازدهی بدون احتساب آورده
۱	مخابرات	۱۲۳,۲۶۶	۱۲۸,۲۱۸	۴,۹۵۲.۸۰	۴.۰%
۲	سایر واسطه‌گیرهای مالی	۲,۵۰۴	۲,۵۸۵	۸۱.۰۰	۳.۲%
۳	ماشین‌آلات و تجهیزات	۸۴,۵۵۴	۸۷,۲۴۵	۲,۶۹۱.۱۹	۳.۲%
۴	واسطه‌گیرهای مالی و پولی	۷۲,۹۸۹	۷۴,۸۰۴	۱,۸۱۴.۹۳	۲.۵%
۵	محصولات کامپیوتری الکترونیکی و نوری	۹,۳۰۱	۹,۵۲۸	۲۲۷.۲۰	۲.۴%
۶	چاپ	۱,۵۵۰	۱,۵۸۳	۳۲.۸۱	۲.۱%
۷	منسوجات	۴,۲۰۱	۴,۲۷۹	۷۸.۰۳	۱.۹%
۸	پیمانکاری صنعتی	۷,۸۰۷	۷,۹۴۸	۱۴۰.۱۰	۱.۸%
۹	وسایل ارتباطی	۶,۵۹۸	۶,۷۰۳	۱۰۵.۱۴	۱.۶%
۱۰	استخراج سایر معادن	۲,۳۸۶	۲,۴۲۳	۳۶.۹۴	۱.۵%

بررسی بیشترین بازدهی بر اساس صنعت نسبت به روز کاری قبل

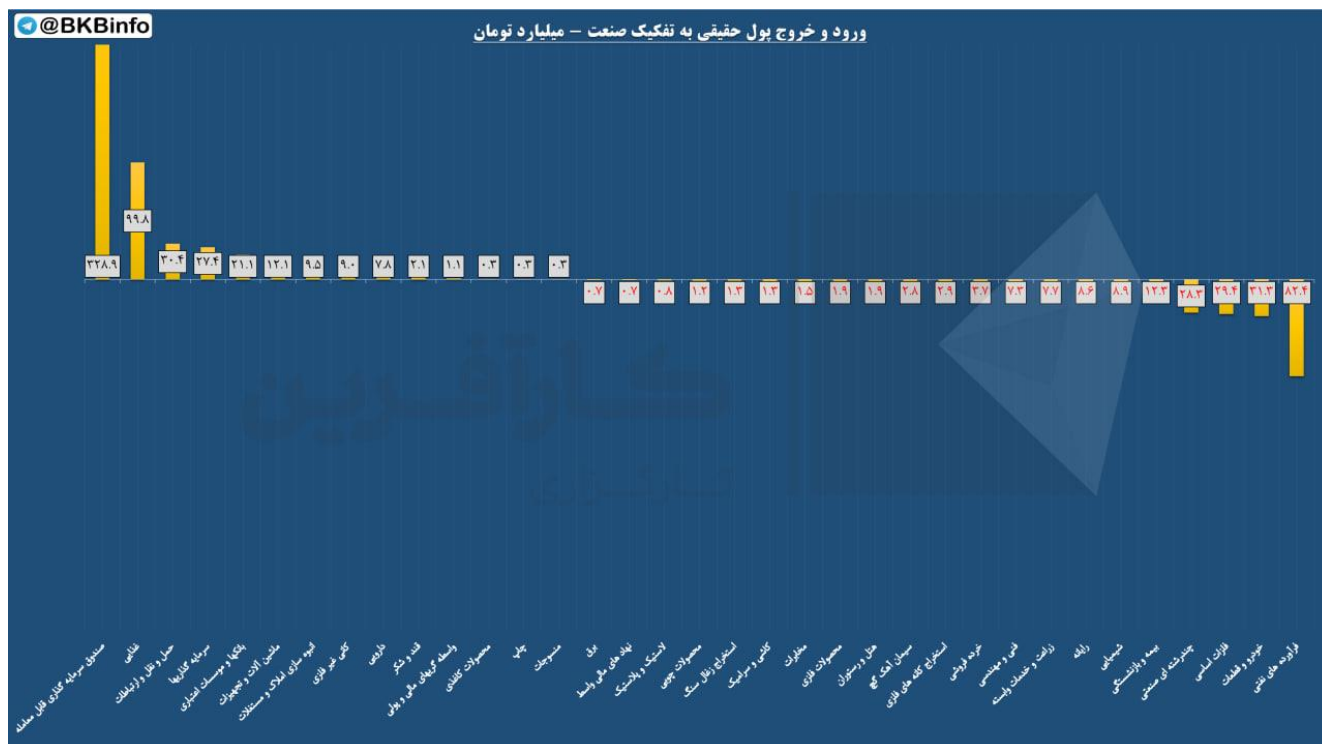
(اعداد به میلیارد تومان است)

 کمترین بازدهی صنایع نسبت به روز گذشته					
ردیف	صنعت	ارزش روز قبل (میلیارد تومان)	ارزش امروز (میلیارد تومان)	تفاوت ارزش (میلیارد تومان)	درصد بازدهی بدون احتساب آورده
۱	فعالیت مهندسی، تجزیه، تحلیل و آزمایش فنی	۳۴۴	۳۴۰	(۳.۷۵)	-۱.۱%
۲	فنی و مهندسی	۹۵,۳۲۲	۹۴,۴۳۷	(۸۸۵.۲۹)	-۰.۹%
۳	زراعت و خدمات وابسته	۵۲,۹۱۹	۵۲,۴۷۷	(۴۴۲.۰۲)	-۰.۸%
۴	سیمان آهک گچ	۲۱۳,۸۳۰	۲۱۳,۱۲۰	(۷۰۹.۸۸)	-۰.۳%
۵	محصولات کاغذی	۸,۶۰۴	۸,۵۷۷	(۲۷.۴۹)	-۰.۳%
۶	سایر حمل و نقل	۵۳۰	۵۲۹	(۱.۴۴)	-۰.۳%
۷	لاستیک و پلاستیک	۳۱,۴۳۲	۳۱,۳۴۸	(۸۴.۲۵)	-۰.۳%
۸	استخراج نفت گاز جز اکتشاف	۱۸,۵۹۱	۱۸,۵۵۹	(۳۲.۳۸)	-۰.۲%
۹	ابزار پزشکی	۹۳۱	۹۳۱	۰.۰۰	۰.۰%
۱۰	فرآورده های نفتی	۷۷۰,۹۱۲	۷۷۱,۷۰۸	۷۹۵.۶۰	۰.۱%

بررسی کمترین بازدهی بر اساس صنعت نسبت به روز کاری قبل

(اعداد به میلیارد تومان است)

ورود و خروج پول حقیقی به تفکیک صنعت:



ورود_خروج_پول_حقیقی

❖ در بررسی ورود و خروج پول حقیقی به تفکیک صنایع در بازار امروز به ترتیب:

✓ صندوق سرمایه گذاری قابل معامله با ۳۲۹ میلیارد تومان

✓ غذایی با ۱۰۰ میلیارد تومان

✓ حمل و نقل و ارتباطات با ۳۰ میلیارد تومان

در صدر ورود پول افراد حقیقی بوده و گروه های

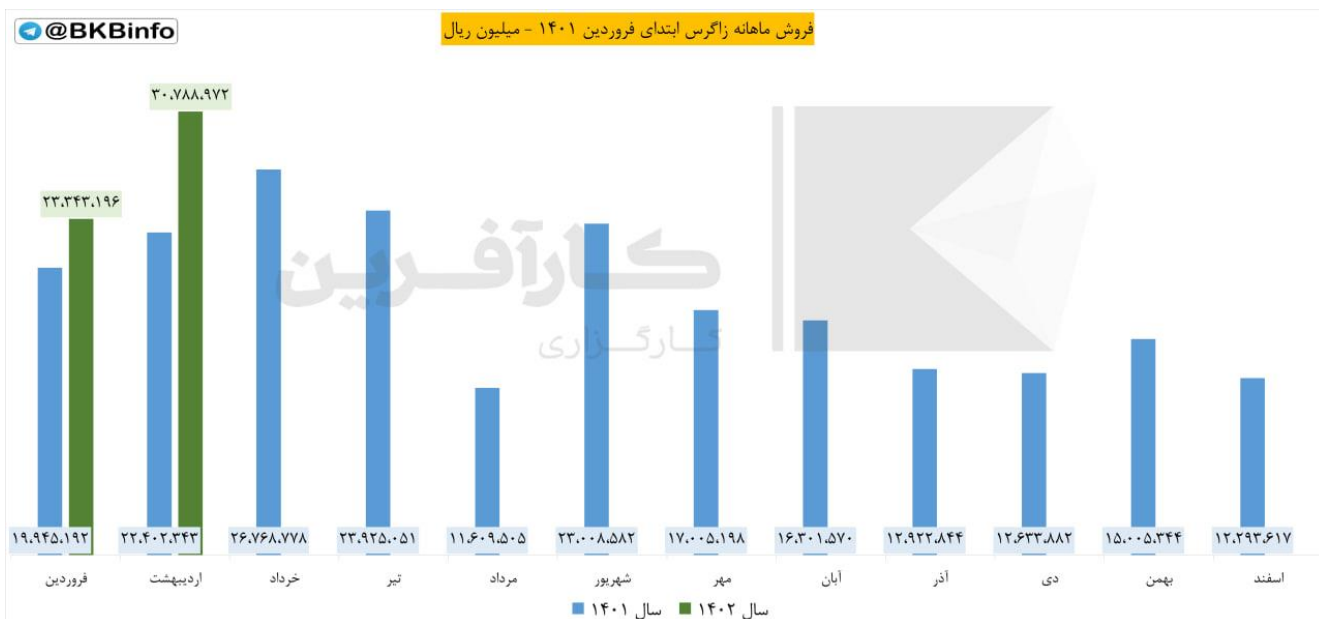
✗ فرآورده های نفتی با ۸۲ میلیارد تومان

✗ خودرو و قطعات با ۳۱ میلیارد تومان

✗ فلزات اساسی با ۲۹ میلیارد تومان

بیشترین خروج پول را در صنعت خود داشته اند.

گزارش ماهانه:



#گزارش_ماهانه #اردیبهشت #زاگرس

❖ شرکت: پتروشیمی زاگرس

❖ سال مالی: ۱۴۰۲/۱۲/۲۹

❖ سرمایه (میلیون ریال): ۲,۴۰۰,۰۰۰

❖ پذیرفته شده در فرابورس

🔍 مجموع فروش اردیبهشت ۱۴۰۲: ۳۰,۷۸۸,۹۷۲ (میلیون ریال)

📊 نسبت به ماه قبل:

✅ ۳۱,۹ درصد افزایش

📊 سهم از کل فروش امسال:

✅ ۵۶,۸۸ درصد

📊 نسبت به میانگین فروش امسال:

✅ ۱۳,۷۵ درصد افزایش

📊 نسبت به ماه مشابه سال قبل:

✅ ۳۷,۴۴ درصد افزایش

🔍 مجموع فروش تا پایان اردیبهشت ۱۴۰۲:

۵۴,۱۳۲,۱۶۸ (میلیون ریال)

📊 نسبت به دوره مشابه سال قبل:

✅ ۲۷,۸۳ درصد افزایش