

## گزارش تحلیلی ۲۰ خرداد ماه ۱۴۰۲

### بررسی تابلو:

در پایان معاملات امروز ۲۰ خرداد ماه ۱۴۰۲

ارزش معاملات در مجموع بورس و فرا بورس ۱۲,۴۸۸ میلیارد تومان و همچنین ارزش معاملات خرد امروز به ۸,۳۳۹ میلیارد تومان رسیده است.

شاخص بورس با ۳,۲۱ درصد ▼ افت ▼ (-۷۳,۳۷۲ تغییر) در محدوده ۲,۲۱۵,۰۶۷ واحد و شاخص هم وزن نیز با ۳,۳۳ درصد ▼ افت ▼ (-۲۵,۸۳۴ تغییر) در محدوده ۷۵۰,۸۱۲ قرار گرفته اند.

تاثیر گذار ترین های بورس:

- # فولاد با -۵۲۲۲ ▼ واحد
- # فملی با -۳۹۱۶ ▼ واحد
- # شپنا با -۳۵۸۱ ▼ واحد
- # شستا با -۲۹۳۷ ▼ واحد
- # فارس با -۲۹۲۹ ▼ واحد
- # وگدیر با -۲۷۴۱ ▼ واحد
- # وبملت با -۲۴۹۶ ▼ واحد

پرتراکنش ترین های بورس:

- # پی پاد ، با حجم M ۶۵,۳۲۱
- # شستا ، با حجم M ۸۱۵,۳۲۵
- # وبملت ، با حجم M ۴۳۷,۴۱۷
- # شپنا ، با حجم M ۱۶۴,۵۲۰
- # فولاد ، با حجم M ۲۰۹,۰۶۹
- # وگدیر ، با حجم M ۱۶,۹۳۰
- # کهمدا ، با حجم M ۱۰۷,۲۲۹

شاخص فرا بورس با ۹۰۳ واحد ▼ افت ▼ در محدوده ۲۸,۰۶۰ واحد قرار گرفته است.

◆ تاثیر گذار ترین های فرابورس:

#وسپهر با -۶۳ واحد

#خاور با -۵۶ واحد

#هرمز با -۴۱ واحد

#صبا با -۴۰ واحد

#انتخاب با -۳۹ واحد

#زاگرس با -۳۴ واحد

◆ پرتراکنش ترین های فرابورس:

#زفجر ، با حجم M ۱۳,۹۳۸

#عالیس ، با حجم M ۲۳,۶۹۸

#خاور ، با حجم M ۲۰۶,۰۴۷

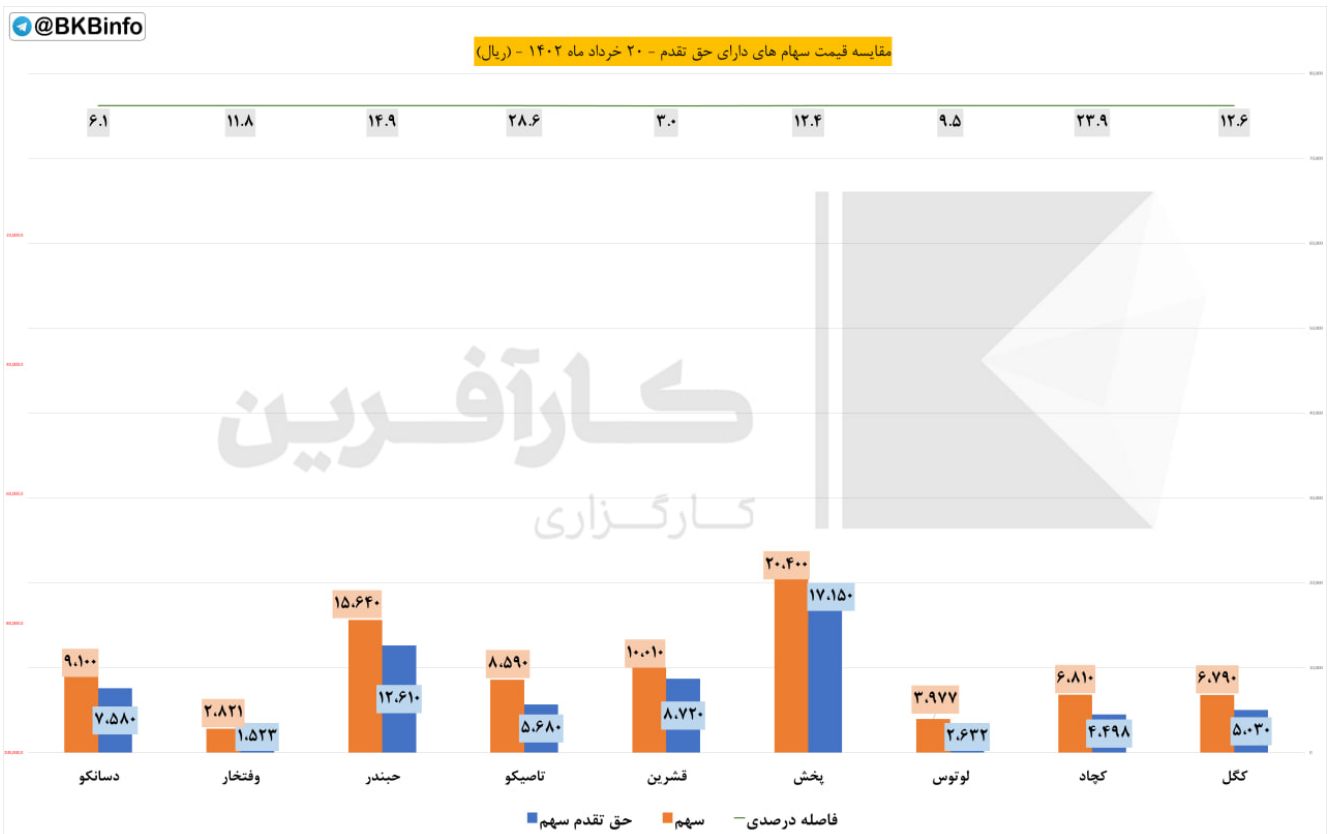
#فرابورس ، با حجم M ۳۴,۷۹۷

#ثپردیس ، با حجم M ۴۲,۸۷۷

#وکبهن ، با حجم M ۳۰,۳۳۷

#وان ، با حجم M ۲۳,۴۸۲

## حق تقدم:



مبلغ ۱۰۰۰ ریال حق تقدم در فاصله درصدی میان قیمت سهم با حق تقدم محاسبه شده است.

نماد های زیر به دلیل افزایش سرمایه از محل آورده نقدی و مطالبات حال شده سهامداران در حال معامله هستند.

◆ نماد #کگلج

فاصله درصدی تا قیمت سهم ۱۲,۶

فاصله ریالی تا قیمت سهم ۱,۷۶۰

◆ نماد #کچادح

فاصله درصدی تا قیمت سهم ۲۳,۹

فاصله ریالی تا قیمت سهم ۲,۳۱۲

◆ نماد #لوتوسح

فاصله درصدی تا قیمت سهم ۹,۵

فاصله ریالی تا قیمت سهم ۱,۳۴۵

◆ نماد #پخشج

فاصله درصدی تا قیمت سهم ۱۲,۴

فاصله ریالی تا قیمت سهم ۳,۲۵۰

◆ نماد #قشرینج

فاصله درصدی تا قیمت سهم ۳

فاصله ریالی تا قیمت سهم ۱,۲۹۰

◆ نماد #تاصیکوح

فاصله درصدی تا قیمت سهم ۲۸,۶

فاصله ریالی تا قیمت سهم ۲,۹۱۰

◆ نماد #حبندرح

فاصله درصدی تا قیمت سهم ۱۴,۹

فاصله ریالی تا قیمت سهم ۳,۰۳۰

◆ نماد #وفتخارج

فاصله درصدی تا قیمت سهم ۱۱,۸

فاصله ریالی تا قیمت سهم ۱,۲۹۸

◆ نماد #دسانکوح

فاصله درصدی تا قیمت سهم ۶,۱

فاصله ریالی تا قیمت سهم ۱,۵۲۰




مقایسه حجم معاملات در هفته جاری به تفکیک صنعت

@BKBinfo					
بیشترین بازدهی صنایع نسبت به روز گذشته					
ردیف	صنعت	ارزش روز قبل (میلیارد تومان)	ارزش امروز (میلیارد تومان)	تفاوت ارزش (میلیارد تومان)	درصد بازدهی بدون احتساب آورده
۱	سایر حمل و نقل	۵۴۹	۵۵۸	۸.۶۴	۱.۶٪
۲	استخراج نفت گاز جز اکتشاف	۱۸,۲۴۵	۱۸,۲۶۳	۱۸.۰۰	۰.۱٪
۳	فعالیت مهندسی، تجزیه، تحلیل و آزمایش فنی	۳۴۴	۳۴۴	۰.۰۰	۰.۰٪
۴	ابزار پزشکی	۹۳۱	۹۳۱	۰.۰۰	۰.۰٪
۵	خرده فروشی	۴۷,۷۸۴	۴۷,۳۹۳	۳۹۰.۷۶	-۰.۸٪
۶	محصولات چوبی	۸,۰۹۶	۸,۰۲۲	۷۴.۰۰	-۰.۹٪
۷	کانی غیر فلزی	۴۸,۵۴۳	۴۷,۹۹۵	۵۴۷.۹۷	-۱.۱٪
۸	اطلاعات و ارتباطات	۱۷,۳۳۸	۱۷,۱۱۰	۲۲۸.۰۰	-۱.۳٪
۹	بیمه و بازنشتگی	۲۳۹,۹۷۰	۲۳۶,۳۳۱	۳,۶۳۸.۳۸	-۱.۵٪
۱۰	واسطه گریهای مالی و پولی	۷۴,۰۲۰	۷۲,۶۵۷	۱,۳۶۳.۷۸	-۱.۸٪

بررسی بیشترین بازدهی بر اساس صنعت نسبت به روز کاری قبل

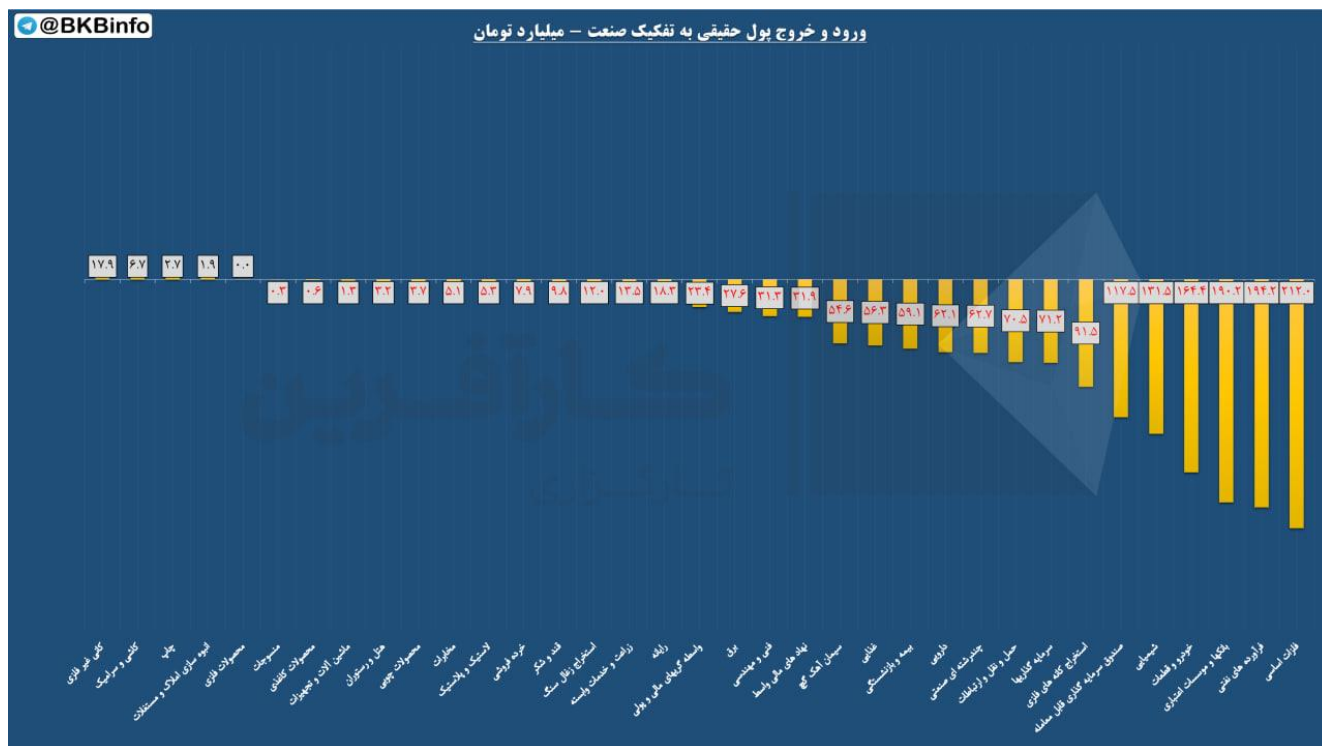
(اعداد به میلیارد تومان است)

 کمترین بازدهی صنایع نسبت به روز گذشته					
ردیف	صنعت	ارزش روز قبل (میلیارد تومان)	ارزش امروز (میلیارد تومان)	تفاوت ارزش (میلیارد تومان)	درصد بازدهی بدون احتساب آورده
۱	فنی و مهندسی	۹۳,۵۴۶	۸۷,۳۶۶	(۶,۱۷۹.۵۳)	-۶.۶٪
۲	استخراج زغال سنگ	۱۵,۱۷۵	۱۴,۲۳۴	(۹۴۱.۱۸)	-۶.۲٪
۳	استخراج سایر معادن	۲,۳۱۸	۲,۱۷۷	(۱۴۰.۳۶)	-۶.۱٪
۴	سایر واسطه گریهای مالی	۲,۴۸۳	۲,۳۵۲	(۱۳۰.۵۰)	-۵.۳٪
۵	فرآورده های نفتی	۷۶۳,۷۲۰	۷۲۵,۹۷۸	(۳۷,۷۴۱.۹۹)	-۴.۹٪
۶	محصولات چرمی	۷,۵۱۵	۷,۱۴۵	(۳۶۹.۵۶)	-۴.۹٪
۷	محصولات کامپیوتری الکترونیکی و نوری	۹,۳۷۲	۸,۹۳۲	(۴۴۰.۲۰)	-۴.۷٪
۸	حمل و نقل انبارداری و ارتباطات	۱۵۳,۰۸۴	۱۴۶,۰۷۹	(۷,۰۰۵.۰۷)	-۴.۶٪
۹	ماشین آلات و تجهیزات	۸۸,۵۲۹	۸۴,۷۴۱	(۳,۷۸۸.۲۱)	-۴.۳٪
۱۰	غذایی بجز قند و شکر	۱۵۹,۷۷۲	۱۵۳,۲۳۷	(۶,۵۳۴.۵۷)	-۴.۱٪

بررسی کمترین بازدهی بر اساس صنعت نسبت به روز کاری قبل

(اعداد به میلیارد تومان است)

## ورود و خروج پول حقیقی به تفکیک صنعت:



### # ورود\_ خروج\_ پول\_ حقیقی

❖ در بررسی ورود و خروج پول حقیقی به تفکیک صنایع در بازار امروز به ترتیب:

✅ کاشی و سرامیک با ۱۸ میلیارد تومان

✅ چاپ و سرامیک با ۷ میلیارد تومان

✅ چاپ با ۳ میلیارد تومان

در صدر ورود پول افراد حقیقی بوده و گروه های

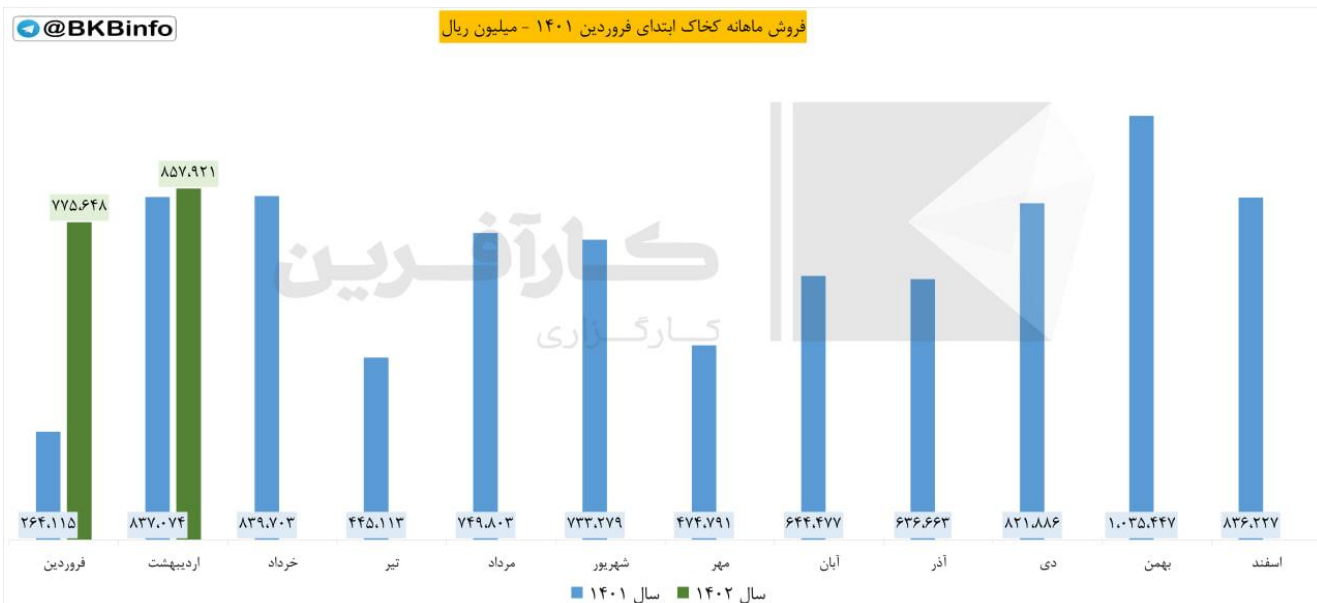
❌ فلزات اساسی با -۲۱۲ میلیارد تومان

❌ فرآورده های نفتی با -۱۹۴ میلیارد تومان

❌ بانکها و موسسات اعتباری با -۱۹۰ میلیارد تومان

بیشترین خروج پول را در صنعت خود داشته اند.





## #گزارش\_ماهانه #اردیبهشت #کخاک

❖ شرکت: خاک چینی ایران

❖ سال مالی: ۱۴۰۲/۱۲/۲۹

❖ سرمایه (میلیون ریال): ۳,۵۰۰,۰۰۰

❖ پذیرفته شده در بورس

🔍 مجموع فروش اردیبهشت ۱۴۰۲: ۸۵۷,۹۲۱ (میلیون ریال)

📊 نسبت به ماه قبل:

✅ ۱۰,۶۱ درصد افزایش

📊 سهم از کل فروش امسال:

✅ ۵۲,۵۲ درصد

📊 نسبت به میانگین فروش امسال:

✅ ۵,۰۴ درصد افزایش

📊 نسبت به ماه مشابه سال قبل:

✅ ۲,۴۹ درصد افزایش

🔍 مجموع فروش تا پایان اردیبهشت ۱۴۰۲:

۱,۶۳۳,۵۶۹ (میلیون ریال)

📊 نسبت به دوره مشابه سال قبل:

✅ ۴۸,۳۵ درصد افزایش