

گزارش تحلیلی ۲۱ خرداد ماه ۱۴۰۲

بررسی تابلو:

در پایان معاملات امروز ۲۱ خرداد ماه ۱۴۰۲

ارزش معاملات در مجموع بورس و فرا بورس ۱۱,۰۵۹ میلیارد تومان و همچنین ارزش معاملات خرد امروز به ۷,۴۷۹ میلیارد تومان رسیده است.

شاخص بورس با ۰,۳۱ درصد \blacktriangledown افت \blacktriangledown (۶,۸۴۹- تغییر) در محدوده ۲,۲۰۸,۲۰۸ واحد و شاخص هم وزن نیز با ۰,۲۹ درصد \blacktriangledown افت \blacktriangledown (۲,۱۷۷- تغییر) در محدوده ۷۴۸,۶۳۶ قرار گرفته اند.

تاثیر گذار ترین های بورس:

- #فارس با ۲۲۵۸ \blacktriangledown واحد
- #میدکو با -۱۸۲۴ \blacktriangledown واحد
- #فولاد با -۱۵۲۰ \blacktriangledown واحد
- #فملی با -۹۷۷ \blacktriangledown واحد
- #وامید با -۹۴۷ \blacktriangledown واحد
- #وبملت با ۷۶۶ \blacktriangledown واحد
- #خسپا با -۶۶۸ \blacktriangledown واحد

پرتراکنش ترین های بورس:

- #پی پاد ، با حجم M ۴۵,۰۶۳
- #وگدیر ، با حجم M ۱۴,۵۷۲
- #خسپا ، با حجم M ۵۵۷,۵۶۴
- #خگستر ، با حجم M ۲۳۷,۶۸۷
- #ثبهساز ، با حجم M ۲۵۶,۵۴۸
- #وبملت ، با حجم M ۴۰۴,۹۷۴
- #شستا ، با حجم M ۴۱۱,۰۶۵

شاخص فرا بورس با ۲۹ واحد \blacktriangledown افت \blacktriangledown در محدوده ۲۸,۰۳۱ واحد قرار گرفته است.

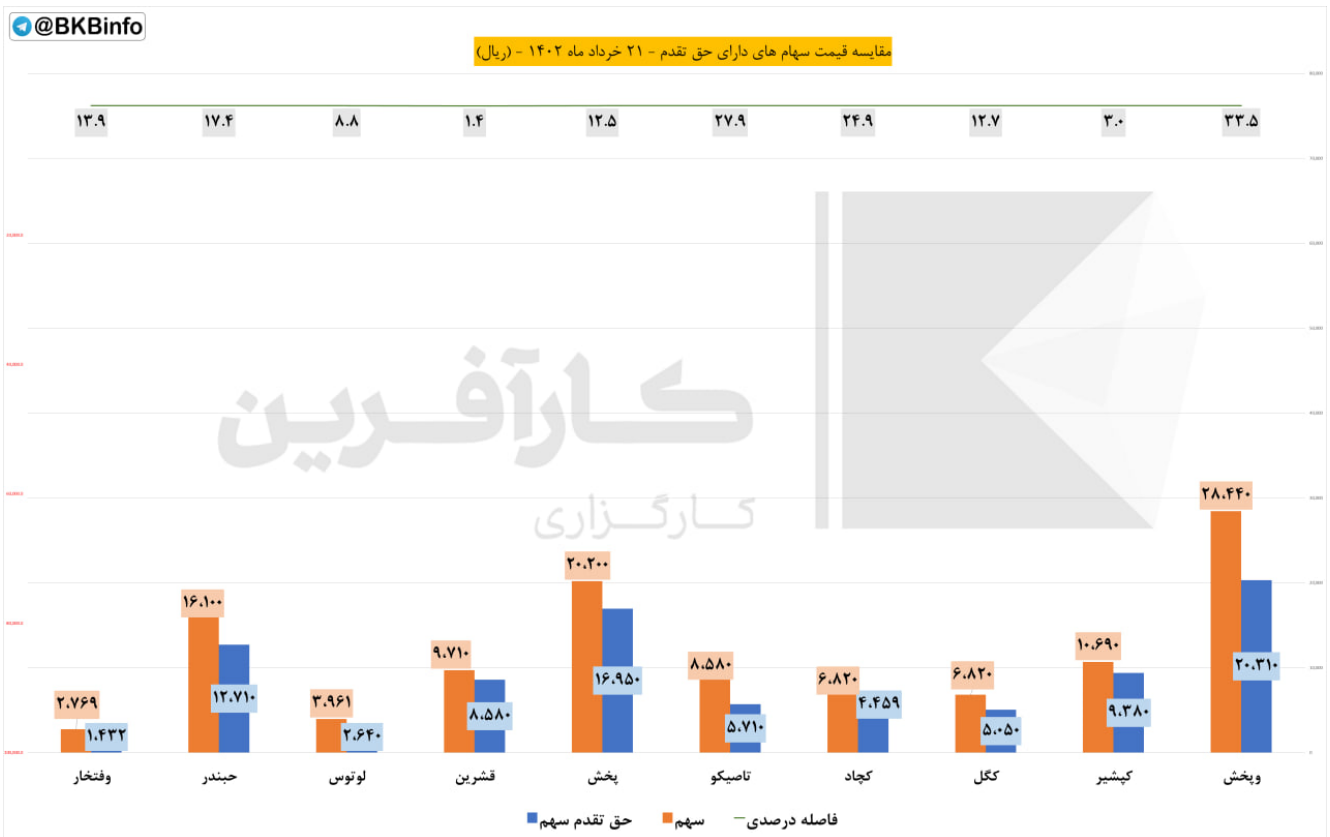
◆ تاثیر گذار ترین های فرابورس:

- #آریا با ۱۵ ✓ واحد
- #صبا با ۱۵- ▼ واحد
- #وسپهر با ۱۴ ✓ واحد
- #مادیرا با ۸- ▼ واحد
- #زاگرس با ۶- ▼ واحد
- #بمپنا با ۶- ▼ واحد

◆ پرتراکنش ترین های فرابورس:

- #زفجر ، با حجم M ۱۴,۴۵۷
- #دی ، با حجم B ۱,۱۴۳
- #عالیس ، با حجم M ۵,۹۷۸
- #کرمان ، با حجم M ۳۱۶,۷۱۳
- #گدنا ، با حجم M ۲۲,۳۴۸
- #وکبهن ، با حجم M ۳۱,۹۱۱
- #زملارد ، با حجم M ۲۷,۱۷۰

حق تقدم:



مبلغ ۱۰۰۰ ریال حق تقدم در فاصله درصدی میان قیمت سهم با حق تقدم محاسبه شده است.

نماد های زیر به دلیل افزایش سرمایه از محل آورده نقدی و مطالبات حال شده سهامداران در حال معامله هستند.

◆ نماد #وپخش

فاصله درصدی تا قیمت سهم ۳۳,۵

فاصله ریالی تا قیمت سهم ۸,۱۳۰

◆ نماد #کپشیرح

فاصله درصدی تا قیمت سهم ۳

فاصله ریالی تا قیمت سهم ۱,۳۱۰

◆ نماد #کگلج

فاصله درصدی تا قیمت سهم ۱۲,۷

فاصله ریالی تا قیمت سهم ۱,۷۷۰

◆ نماد #کچادح

فاصله درصدی تا قیمت سهم ۲۴,۹

فاصله ریالی تا قیمت سهم ۲,۳۶۱

◆ نماد #تاصیکوح

فاصله درصدی تا قیمت سهم ۲۷,۹

فاصله ریالی تا قیمت سهم ۲,۸۷۰

◆ نماد #پخش

فاصله درصدی تا قیمت سهم ۱۲,۵

فاصله ریالی تا قیمت سهم ۳,۲۵۰

◆ نماد #قشرینح

فاصله درصدی تا قیمت سهم ۱,۴

فاصله ریالی تا قیمت سهم ۱,۱۳۰

◆ نماد #لوتوسح

فاصله درصدی تا قیمت سهم ۸,۸

فاصله ریالی تا قیمت سهم ۱,۳۲۱

◆ نماد #حبندرح

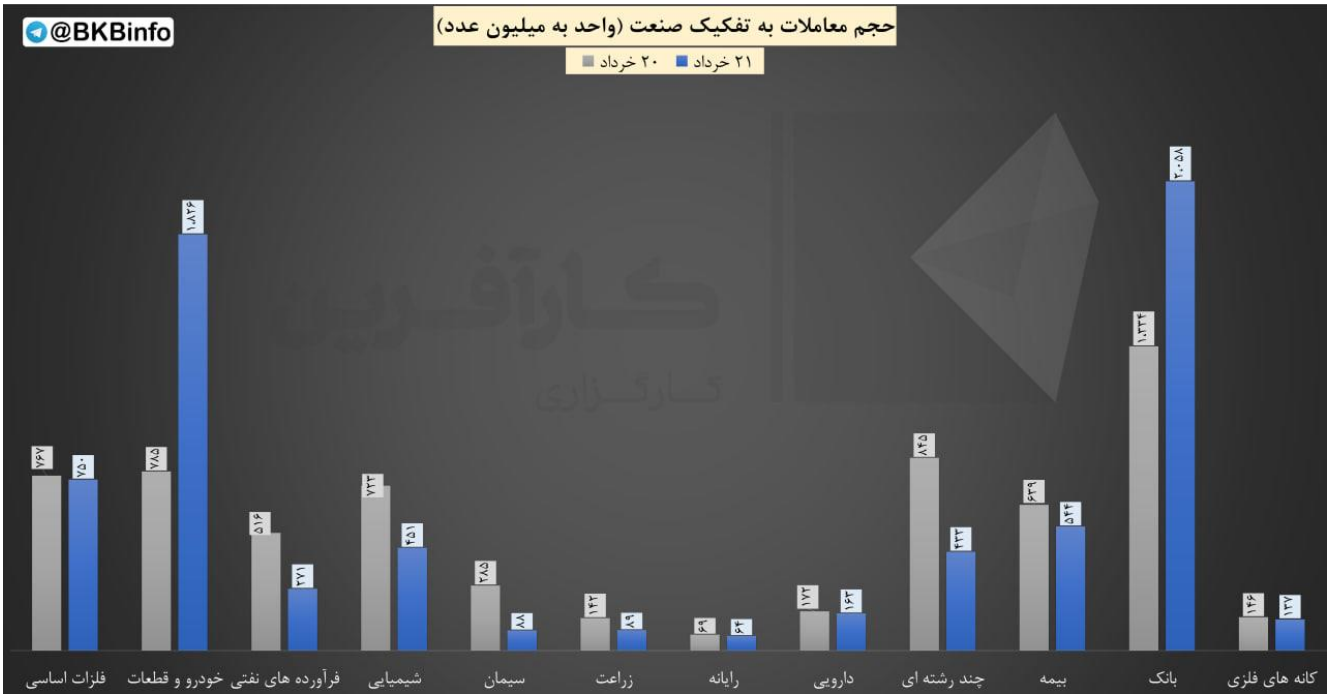
فاصله درصدی تا قیمت سهم ۱۷,۴

فاصله ریالی تا قیمت سهم ۳,۳۹۰

◆ نماد #وفتخارج

فاصله درصدی تا قیمت سهم ۱۳,۹

فاصله ریالی تا قیمت سهم ۱,۳۳۷



مقایسه حجم معاملات در هفته جاری به تفکیک صنعت

@BKBinfo					
بیشترین بازدهی صنایع نسبت به روز گذشته					
ردیف	صنعت	ارزش روز قبل (میلیارد تومان)	ارزش امروز (میلیارد تومان)	تفاوت ارزش (میلیارد تومان)	درصد بازدهی بدون احتساب آورده
۱	فعالیت مهندسی، تجزیه، تحلیل و آزمایش فنی	۳۴۴	۳۵۰	۶۰۰	۱.۷٪
۲	استخراج زغال سنگ	۱۴,۲۳۴	۱۴,۳۹۷	۱۶۲.۸۳	۱.۱٪
۳	محصولات چوبی	۸,۰۲۲	۸,۰۸۵	۶۳.۲۰	۰.۸٪
۴	لاستیک و پلاستیک	۳۱,۴۱۶	۳۱,۶۲۷	۲۱۰.۸۷	۰.۷٪
۵	رایانه	۱۰۹,۳۶۴	۱۱۰,۰۰۰	۶۳۶.۱۵	۰.۶٪
۶	استخراج سایر معادن	۲,۱۷۷	۲,۱۸۷	۹.۲۳	۰.۴٪
۷	دستگاههای برقی	۴۲,۰۶۰	۴۲,۲۳۳	۱۷۲.۹۰	۰.۴٪
۸	شیمیایی	۲,۴۰۷,۹۷۸	۲,۴۱۷,۱۶۰	۹,۱۸۱.۱۸	۰.۴٪
۹	واسطه گریهای مالی و پولی	۷۲,۶۵۷	۷۲,۹۰۲	۲۴۵.۵۸	۰.۳٪
۱۰	سایر حمل و نقل	۵۵۸	۵۵۹	۱.۸۰	۰.۳٪

بررسی بیشترین بازدهی بر اساس صنعت نسبت به روز کاری قبل

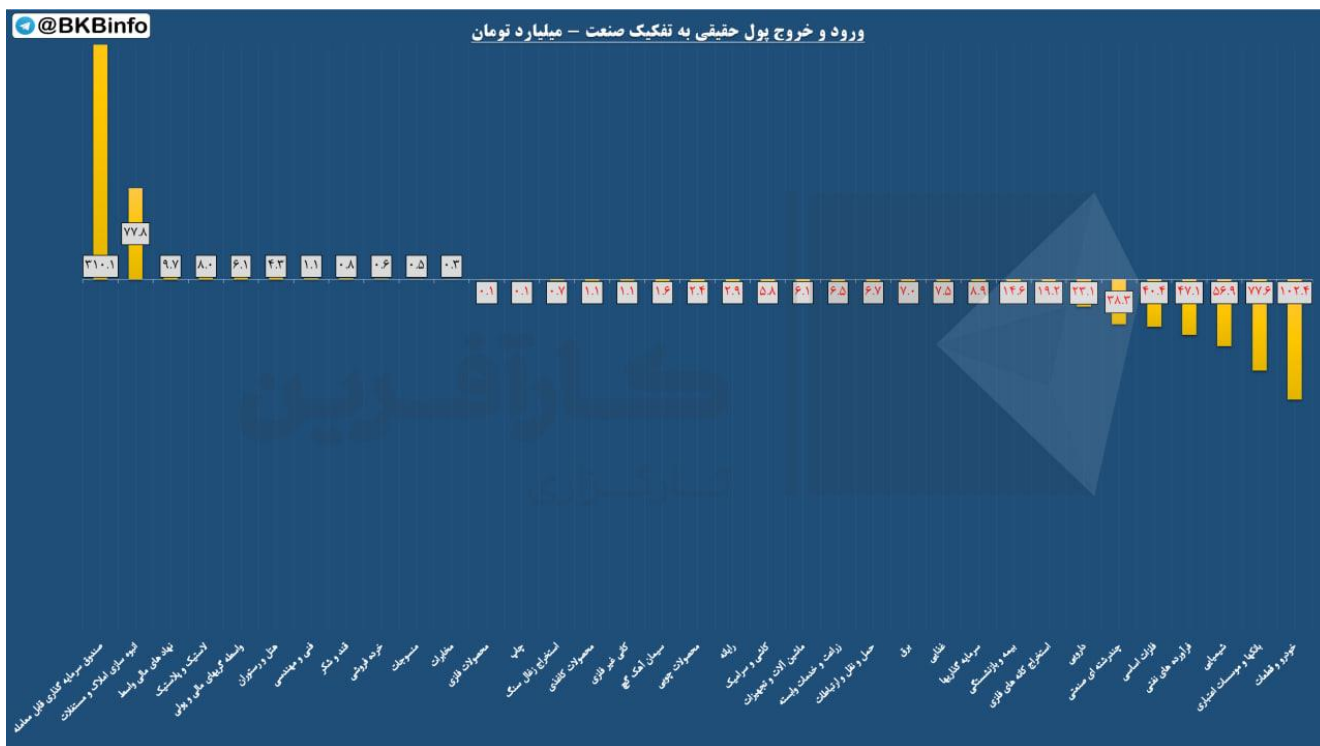
(اعداد به میلیارد تومان است)

@BKBinfo					
کمترین بازدهی صنایع نسبت به روز گذشته					
ردیف	صنعت	ارزش روز قبل (میلیارد تومان)	ارزش امروز (میلیارد تومان)	تفاوت ارزش (میلیارد تومان)	درصد بازدهی بدون احتساب آورده
۱	محصولات چرمی	۷,۱۴۵	۶,۷۹۹	(۳۴۶.۳۰)	-۴.۸٪
۲	محصولات کامپیوتری الکترونیکی و نوری	۸,۹۳۲	۸,۵۰۶	(۴۲۶.۰۰)	-۴.۸٪
۳	محصولات کاغذی	۸,۴۰۷	۸,۱۶۰	(۲۴۷.۰۷)	-۲.۹٪
۴	پیمانکاری صنعتی	۸,۱۲۸	۷,۹۱۶	(۲۱۲.۰۱)	-۲.۶٪
۵	فعالیت‌های هنری، سرگرمی و خلاقانه	۳۲۸	۳۲۰	(۷.۶۵)	-۲.۳٪
۶	وسایل ارتباطی	۶,۴۸۳	۶,۳۵۱	(۱۳۱.۸۳)	-۲.۰٪
۷	خودرو و قطعات	۴۳۷,۱۷۹	۴۲۹,۴۶۶	(۷,۷۱۳,۶۲)	-۱.۸٪
۸	چاپ	۱,۶۸۹	۱,۶۶۶	(۲۳.۱۶)	-۱.۴٪
۹	فنی و مهندسی	۸۷,۳۶۶	۸۶,۲۰۶	(۱,۱۶۰.۵۳)	-۱.۳٪
۱۰	سایر واسطه‌گریهای مالی	۲,۳۵۲	۲,۳۲۴	(۲۸.۵۰)	-۱.۲٪

بررسی کمترین بازدهی بر اساس صنعت نسبت به روز کاری قبل

(اعداد به میلیارد تومان است)

ورود و خروج پول حقیقی به تفکیک صنعت:



#ورود_خروج_پول_حقیقی

❖ در بررسی ورود و خروج پول حقیقی به تفکیک صنایع در بازار امروز به ترتیب:

✓ صندوق سرمایه گذاری قابل معامله با ۳۱۰ میلیارد تومان

✓ انبوه سازی املاک و مستغلات با ۷۸ میلیارد تومان

✓ نهاد های مالی واسطه با ۱۰ میلیارد تومان

در صدر ورود پول افراد حقیقی بوده و گروه های

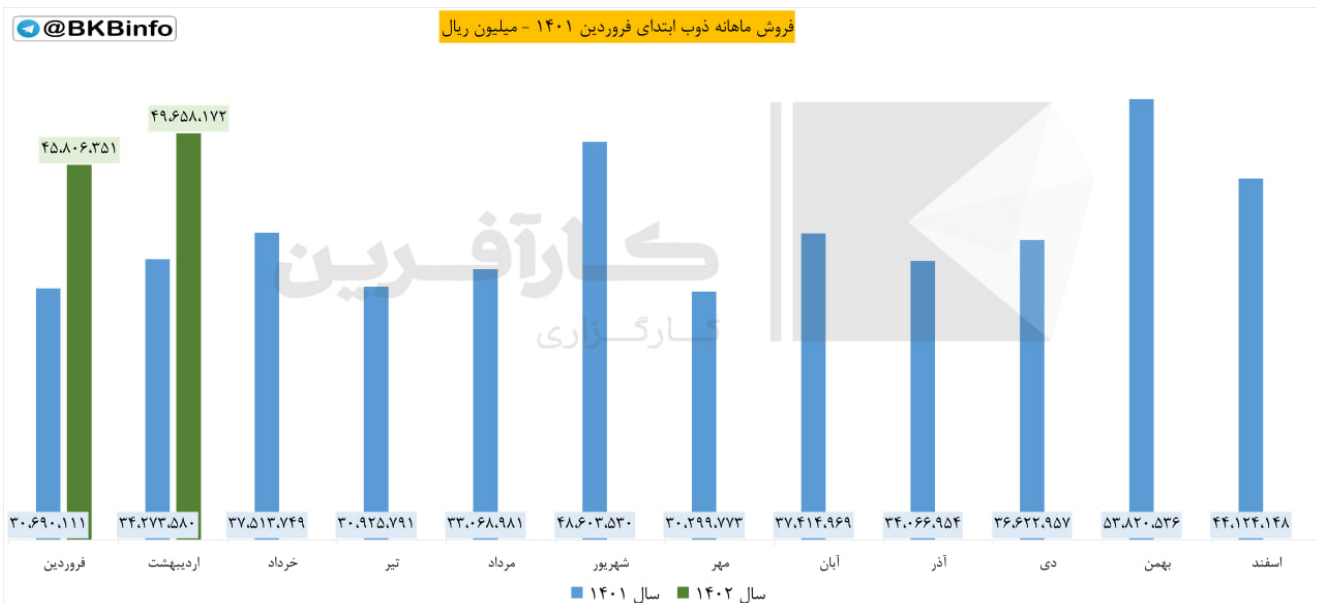
✗ خودرو و قطعات با -۱۰۲ میلیارد تومان

✗ بانکها و موسسات اعتباری با -۷۸ میلیارد تومان

✗ شیمیایی با -۵۷ میلیارد تومان

بیشترین خروج پول را در صنعت خود داشته اند.

گزارش ماهانه:



#گزارش_ماهانه #اردیبهشت #ذوب

❖ شرکت: ذوب آهن اصفهان

❖ سال مالی: ۱۴۰۲/۱۲/۲۹

❖ سرمایه (میلیون ریال): ۷۰,۷۷۵,۵۳۹

❖ پذیرفته شده در فرابورس

🔍 مجموع فروش اردیبهشت ۱۴۰۲: ۴۹,۶۵۸,۱۷۲ (میلیون ریال)

📊 نسبت به ماه قبل:

✅ ۸,۴۱ درصد افزایش

📊 سهم از کل فروش امسال:

✅ ۵۲,۰۲ درصد

📊 نسبت به میانگین فروش امسال:

✅ ۴,۰۳ درصد افزایش

📊 نسبت به ماه مشابه سال قبل:

✅ ۴۴,۸۹ درصد افزایش

🔍 مجموع فروش تا پایان اردیبهشت ۱۴۰۲:

۹۵,۴۶۴,۵۲۳ (میلیون ریال)

📊 نسبت به دوره مشابه سال قبل:

✅ ۴۶,۹۵ درصد افزایش