

گزارش تحلیلی ۲۳ خرداد ماه ۱۴۰۲

بررسی تابلو:

در پایان معاملات امروز ۲۳ خرداد ماه ۱۴۰۲

ارزش معاملات در مجموع بورس و فرا بورس ۱۱،۹۰۱ میلیارد تومان و همچنین ارزش معاملات خرد امروز به ۷،۰۳۱ میلیارد تومان رسیده است.

شاخص بورس با ۰،۴۵ درصد رشد (۹،۷۵۵ تغییر) در محدوده ۲،۱۵۵،۱۷۰ واحد و شاخص هم وزن نیز با ۰،۰۹ درصد رشد (۶۶۷ تغییر) در محدوده ۷۳۰،۴۱۳ قرار گرفته اند.

تاثیر گذار ترین های بورس:

- # فولاد با ۱۵۲۲ واحد
- # رمپنا با ۱۲۲۳ واحد
- # شبندر با ۱۲۰۵ واحد
- # فارس با ۷۹۸ واحد
- # شپنا با ۶۷۹ واحد
- # فخوز با ۶۴۰ واحد
- # شتران با ۵۹۸ واحد

پرتراکنش ترین های بورس:

- # وبملت ، با حجم ۶۰۰،۵۸۹ M
- # پی پاد ، با حجم ۲۱،۵۳۶ M
- # خودرو ، با حجم ۲۷۵،۰۱۶ M
- # صنفها ، با حجم ۳،۴۷۳ M
- # خساپا ، با حجم ۲۶۳،۸۵۸ M
- # شستا ، با حجم ۳۸۶،۰۳۹ M
- # خگستر ، با حجم ۱۳۰،۷۶۸ M

شاخص فرا بورس با ۱۰۷ واحد رشد در محدوده ۲۷،۶۲۶ واحد قرار گرفته است.

◆ تاثیر گذار ترین های فرابورس:

#هرمز با ۱۷ ✓ واحد

#دی با ۱۴ ✓ واحد

#زاگرس با ۱۱- ▼ واحد

#آریا با ۹ ✓ واحد

#شاون با ۸ ✓ واحد

#خاور با ۸- ▼ واحد

◆ پرتراکنش ترین های فرابورس:

#فرد ، با حجم M ۲۱۳,۰۷۲

#دی ، با حجم M ۱۱۱,۹۴۷

#کرمان ، با حجم M ۲۳۳,۸۸۲

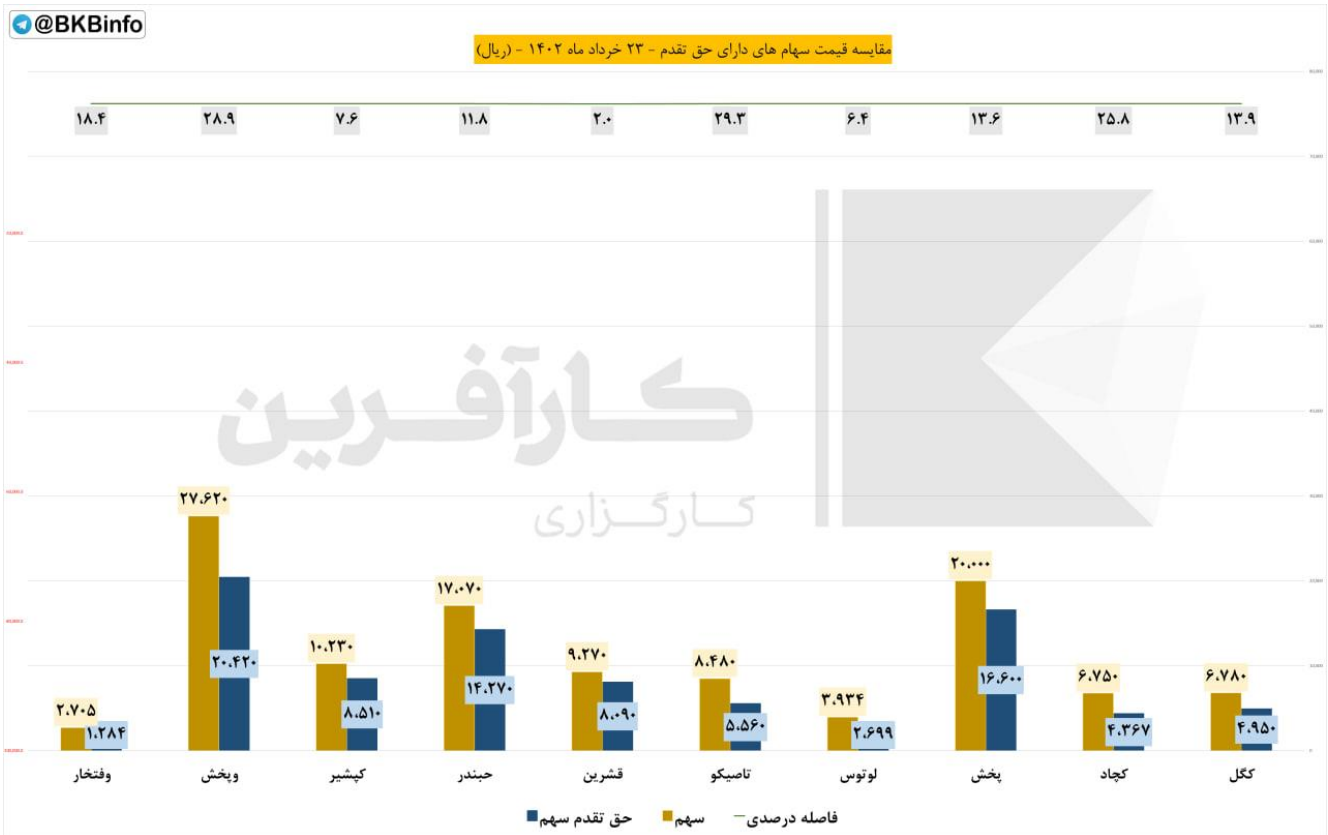
#فزر ، با حجم M ۱۸,۴۲۵

#گدنا ، با حجم M ۳۱,۴۳۵

#خاور ، با حجم M ۱۳۲,۹۴۱

#فرابورس ، با حجم M ۲۶,۰۴۷

حق تقدم:



مبلغ ۱۰۰۰ ریال حق تقدم در فاصله درصدی میان قیمت سهم با حق تقدم محاسبه شده است.

نماد های زیر به دلیل افزایش سرمایه از محل آورده نقدی و مطالبات حال شده سهامداران در حال معامله هستند.

◆ نماد #کگلج

فاصله درصدی تا قیمت سهم ۱۳,۹

فاصله ریالی تا قیمت سهم ۱,۸۳۰

◆ نماد #کچادح

فاصله درصدی تا قیمت سهم ۲۵,۸

فاصله ریالی تا قیمت سهم ۲,۳۸۳

◆ نماد #پخشج

فاصله درصدی تا قیمت سهم ۱۳,۶

فاصله ریالی تا قیمت سهم ۳,۴۰۰

◆ نماد #لوتوسح

فاصله درصدی تا قیمت سهم ۶,۴

فاصله ریالی تا قیمت سهم ۱,۲۳۵

◆ نماد #تاصیکوح

فاصله درصدی تا قیمت سهم ۲۹,۳

فاصله ریالی تا قیمت سهم ۲,۹۲۰

◆ نماد #قشرینج

فاصله درصدی تا قیمت سهم ۲

فاصله ریالی تا قیمت سهم ۱,۱۸۰

◆ نماد #حبندرح

فاصله درصدی تا قیمت سهم ۱۱,۸

فاصله ریالی تا قیمت سهم ۲,۸۰۰

◆ نماد #کپشیرح

فاصله درصدی تا قیمت سهم ۷,۶

فاصله ریالی تا قیمت سهم ۱,۷۲۰

◆ نماد # وپخش

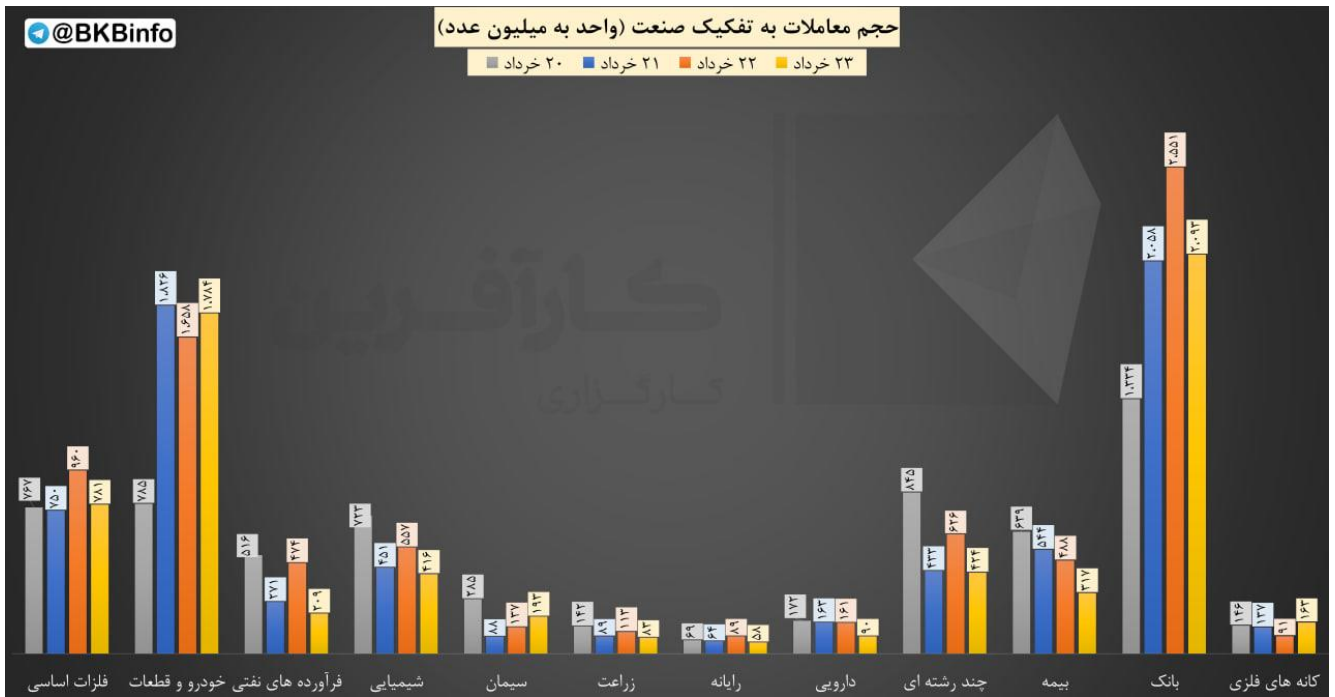
فاصله درصدی تا قیمت سهم ۲۸,۹

فاصله ریالی تا قیمت سهم ۷,۲۰۰

◆ نماد # وفتخارج

فاصله درصدی تا قیمت سهم ۱۸,۴

فاصله ریالی تا قیمت سهم ۱,۴۲۱



مقایسه حجم معاملات در هفته جاری به تفکیک صنعت

@BKBinfo					
بیشترین بازدهی صنایع نسبت به روز گذشته					
ردیف	صنعت	ارزش روز قبل (میلیارد تومان)	ارزش امروز (میلیارد تومان)	تفاوت ارزش (میلیارد تومان)	درصد بازدهی بدون احتساب آورده
۱	استخراج زغال سنگ	۱۳,۶۷۹	۱۳,۹۴۴	۲۶۵.۴۵	۱.۹٪
۲	فعالیت‌های هنری، سرگرمی و خلاقانه	۳۱۱	۳۱۷	۵.۳۷	۱.۷٪
۳	مخابرات	۱۱۹,۶۴۴	۱۲۱,۶۷۰	۲,۰۲۶.۴۰	۱.۷٪
۴	فرآورده های نفتی	۶۹۱,۴۰۲	۷۰۲,۱۶۴	۱۰,۷۶۲.۲۸	۱.۶٪
۵	محصولات چوبی	۷,۹۷۹	۸,۰۸۲	۱۰۳.۲۰	۱.۳٪
۶	بانکها و موسسات اعتباری	۵۸۸,۸۴۶	۵۹۶,۲۴۹	۷,۴۰۳.۱۳	۱.۳٪
۷	محصولات فلزی	۲۱,۴۱۱	۲۱,۶۲۲	۲۱۰.۵۱	۱.۰٪
۸	حمل و نقل انبارداری و ارتباطات	۱۴۲,۸۸۱	۱۴۴,۲۳۰	۱,۳۴۹.۵۱	۰.۹٪
۹	سیمان آهک گچ	۱۹۹,۳۷۲	۲۰۰,۹۲۷	۱,۵۵۵.۵۹	۰.۸٪
۱۰	فلزات اساسی	۱,۵۹۶,۸۴۱	۱,۶۰۷,۶۷۰	۱۰,۸۲۸.۳۴	۰.۷٪

بررسی بیشترین بازدهی بر اساس صنعت نسبت به روز کاری قبل


(اعداد به میلیارد تومان است)

@BKBinfo کمترین بازدهی صنایع نسبت به روز گذشته					
ردیف	صنعت	ارزش روز قبل (میلیارد تومان)	ارزش امروز (میلیارد تومان)	تفاوت ارزش (میلیارد تومان)	درصد بازدهی بدون احتساب آورده
۱	استخراج سایر معادن	۲,۰۷۸	۱,۹۸۷	(۹۰.۵۰)	-۴.۴%
۲	محصولات کامپیوتری الکترونیکی و نوری	۸,۱۷۹	۷,۸۳۸	(۳۴۰.۸۰)	-۴.۲%
۳	پیمانکاری صنعتی	۷,۸۴۰	۷,۶۴۶	(۱۹۴.۰۴)	-۲.۵%
۴	فعالیت مهندسی، تجزیه، تحلیل و آزمایش فنی	۳۶۰	۳۵۳	(۶.۷۵)	-۱.۹%
۵	چاپ	۱,۵۹۳	۱,۵۷۵	(۱۷.۳۷)	-۱.۱%
۶	قند و شکر	۳۷,۲۱۴	۳۶,۸۱۳	(۴۰۰.۶۹)	-۱.۱%
۷	محصولات کاغذی	۷,۹۴۲	۷,۸۷۵	(۶۶.۷۰)	-۰.۸%
۸	منسوجات	۴,۲۲۷	۴,۱۹۵	(۳۲.۸۳)	-۰.۸%
۹	دستگاههای برقی	۴۱,۳۵۷	۴۱,۰۶۴	(۲۹۲.۹۱)	-۰.۷%
۱۰	دارویی	۲۷۱,۰۸۸	۲۶۹,۴۰۴	(۱,۶۸۳.۹۹)	-۰.۶%

بررسی کمترین بازدهی بر اساس صنعت نسبت به روز کاری قبل

(اعداد به میلیارد تومان است)

ورود و خروج پول حقیقی به تفکیک صنعت:



ورود_ خروج_ پول_ حقیقی

❖ در بررسی ورود و خروج پول حقیقی به تفکیک صنایع در بازار امروز به ترتیب:

✓ صندوق سرمایه گذاری قابل معامله با ۱۲۷ میلیارد تومان

✓ انبوه سازی املاک و مستغلات با ۶۲ میلیارد تومان

✓ فنی و مهندسی با ۲۵ میلیارد تومان

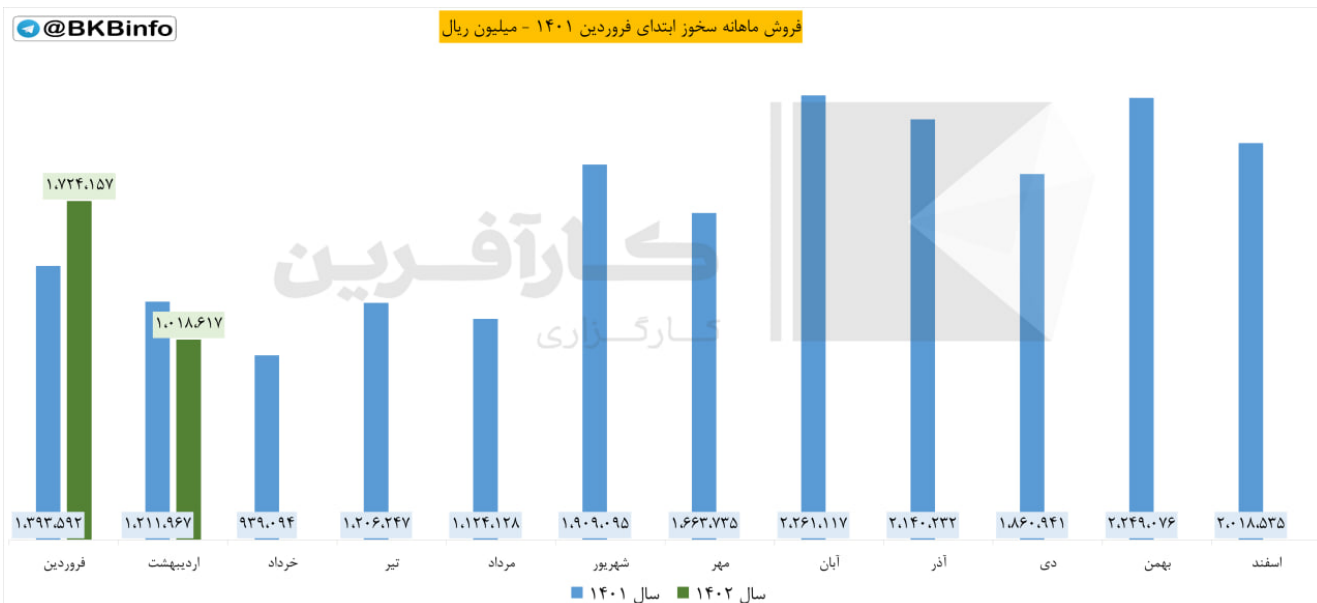
در صدر ورود پول افراد حقیقی بوده و گروه های

✗ بانکها و موسسات اعتباری با -۱۱۴ میلیارد تومان

✗ خودرو و قطعات با -۵۵ میلیارد تومان

✗ شیمیایی با -۳۶ میلیارد تومان

بیشترین خروج پول را در صنعت خود داشته اند.



#گزارش_ماهانه #اردیبهشت #سخوز

❖ شرکت: سیمان خوزستان

❖ سال مالی: ۱۴۰۲/۱۲/۲۹

❖ سرمایه (میلیون ریال): ۱,۴۰۰,۰۰۰

❖ پذیرفته شده در بورس

🔍 مجموع فروش اردیبهشت ۱۴۰۲: ۱,۰۱۸,۶۱۷ (میلیون ریال)

📊 نسبت به ماه قبل:

▼ ۴۰,۹۲ درصد کاهش

📊 سهم از کل فروش امسال:

✅ ۳۷,۱۴ درصد

📊 نسبت به میانگین فروش امسال:

▼ ۲۵,۷۲ درصد کاهش

📊 نسبت به ماه مشابه سال قبل:

▼ ۱۵,۹۵ درصد کاهش

🔍 مجموع فروش تا پایان اردیبهشت ۱۴۰۲:

۲,۷۴۲,۷۷۴ (میلیون ریال)

📊 نسبت به دوره مشابه سال قبل:

✅ ۵,۲۷ درصد افزایش