

گزارش تحلیلی ۲۴ خرداد ماه ۱۴۰۲

بررسی تابلو:

در پایان معاملات امروز ۲۴ خرداد ماه ۱۴۰۲

ارزش معاملات در مجموع بورس و فرا بورس ۱۰،۱۷۰ میلیارد تومان و همچنین ارزش معاملات خرد امروز به ۷،۴۰۵ میلیارد تومان رسیده است.

شاخص بورس با ۱،۲۵ درصد رشد (۲۶،۹۱۲ تغییر) در محدوده ۲،۱۸۲،۱۰۹ واحد و شاخص هم وزن نیز با ۱،۵ درصد رشد (۱۰،۹۵۲ تغییر) در محدوده ۷۴۱،۳۶۶ قرار گرفته اند.

تاثیر گذار ترین های بورس:

- # فولاد با ۴۹۷۶ واحد
- # فملی با ۱۹۴۷ واحد
- # شپنا با ۱۴۱۲ واحد
- # شبندر با ۱۰۱۷ واحد
- # بوعلی با ۸۷۷ واحد
- # شتران با ۷۴۴ واحد
- # ففوز با ۶۷۸ واحد

پرتراکنش ترین های بورس:

- # وبملت ، با حجم M ۵۲۹،۷۴۹
- # خگستر ، با حجم M ۱۶۷،۹۸۹
- # پی پاد ، با حجم M ۲۵،۴۰۹
- # خسپا ، با حجم M ۳۲۹،۷۲۵
- # سصفها ، با حجم M ۲،۹۷۸
- # خکمک ، با حجم M ۱۹۲،۳۰۹
- # خودرو ، با حجم M ۲۴۸،۸۴۱

شاخص فرا بورس با ۳۶۹ واحد رشد در محدوده ۲۷،۹۹۴ واحد قرار گرفته است.

◆ تاثیر گذار ترین های فرابورس:

#فغدیر با -۴۰ ▼ واحد

#زاگرس با ۳۰ ✓ واحد

#آریا با ۳۰ ✓ واحد

#خاور با ۲۳ ✓ واحد

#انتخاب با ۲۰ ✓ واحد

#فجهان با ۱۶ ✓ واحد

◆ پرتراکنش ترین های فرابورس:

#دی ، با حجم ۱,۰۳۴ B

#فروود ، با حجم ۴۴,۸۹۷ M

#کرمان ، با حجم ۲۲۹,۵۴۶ M

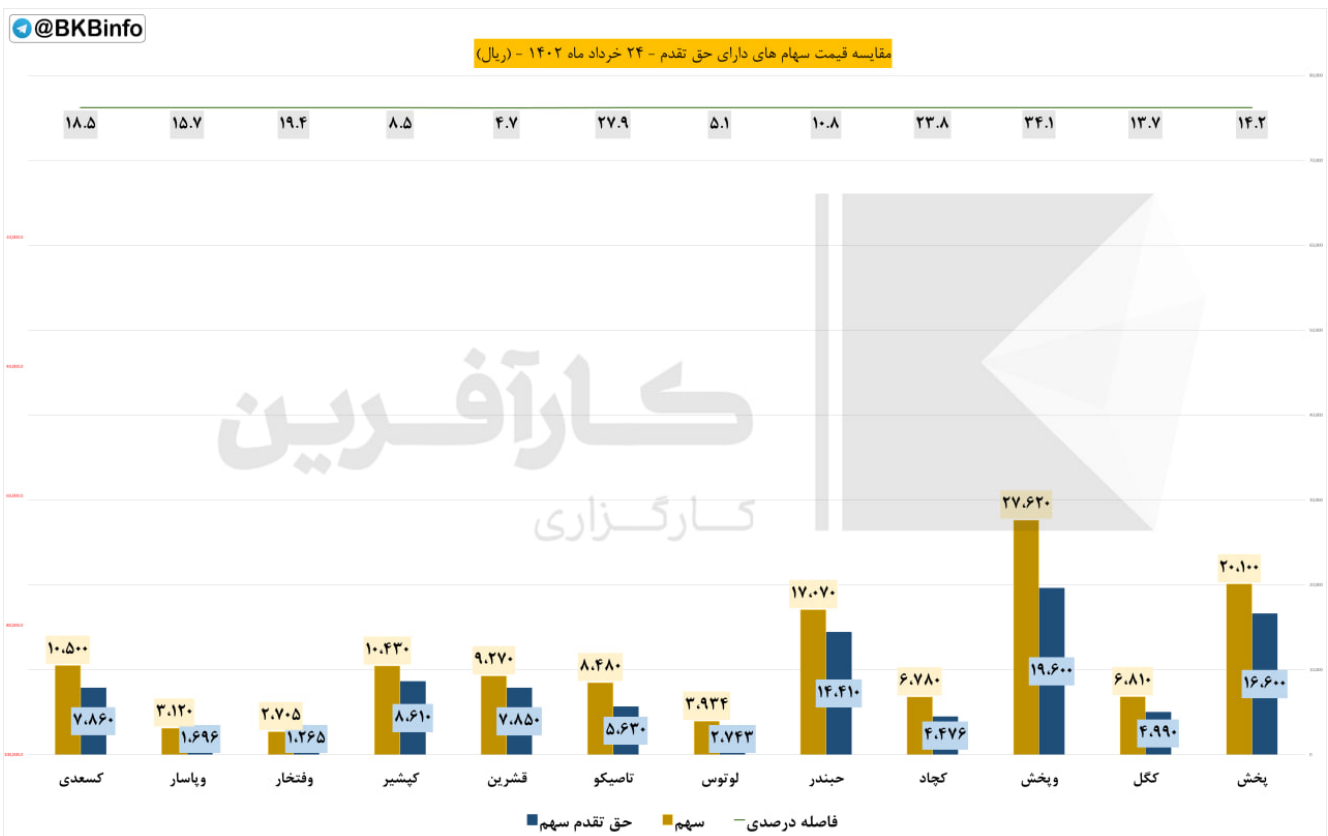
#گدنا ، با حجم ۲۵,۸۸۵ M

#زملارد ، با حجم ۴۳,۷۰۳ M

#خاور ، با حجم ۱۳۰,۸۸۰ M

#فزر ، با حجم ۲۲,۳۶۲ M

حق تقدم:



مبلغ ۱۰۰۰ ریال حق تقدم در فاصله درصدی میان قیمت سهم با حق تقدم محاسبه شده است.

نماد های زیر به دلیل افزایش سرمایه از محل آورده نقدی و مطالبات حال شده سهامداران در حال معامله هستند.

◆ نماد #پخش

فاصله درصدی تا قیمت سهم ۱۴,۲

فاصله ریالی تا قیمت سهم ۳,۵۰۰

◆ نماد #کگلج

فاصله درصدی تا قیمت سهم ۱۳,۷

فاصله ریالی تا قیمت سهم ۱,۸۲۰

◆ نماد #وپخش

فاصله درصدی تا قیمت سهم ۳۴,۱

فاصله ریالی تا قیمت سهم ۸,۰۲۰

◆ نماد #کچادح

فاصله درصدی تا قیمت سهم ۲۳,۸

فاصله ریالی تا قیمت سهم ۲,۳۰۴

◆ نماد #حبندرچ

فاصله درصدی تا قیمت سهم ۱۰,۸

فاصله ریالی تا قیمت سهم ۲,۶۶۰

◆ نماد #لوتوسح

فاصله درصدی تا قیمت سهم ۵,۱

فاصله ریالی تا قیمت سهم ۱,۱۹۱

◆ نماد #تاصیکوح

فاصله درصدی تا قیمت سهم ۲۷,۹

فاصله ریالی تا قیمت سهم ۲,۸۵۰

◆ نماد #قشرینح

فاصله درصدی تا قیمت سهم ۴,۷

فاصله ریالی تا قیمت سهم ۱,۴۲۰

◆ نماد #کپشیرح

فاصله درصدی تا قیمت سهم ۸,۵

فاصله ریالی تا قیمت سهم ۱,۸۲۰

◆ نماد #وفتخارج

فاصله درصدی تا قیمت سهم ۱۹,۴

فاصله ریالی تا قیمت سهم ۱,۴۴۰

◆ نماد #وپاسارج

فاصله درصدی تا قیمت سهم ۱۵,۷

فاصله ریالی تا قیمت سهم ۱,۴۲۴

◆ نماد #کسعیدیح

فاصله درصدی تا قیمت سهم ۱۸,۵

فاصله ریالی تا قیمت سهم ۲,۶۴۰




مقایسه حجم معاملات در هفته جاری به تفکیک صنعت

@BKBinfo					
بیشترین بازدهی صنایع نسبت به روز گذشته					
ردیف	صنعت	ارزش روز قبل (میلیارد تومان)	ارزش امروز (میلیارد تومان)	تفاوت ارزش (میلیارد تومان)	درصد بازدهی بدون احتساب آورده
۱	واسطه گریهای مالی و بولی	۷۱,۹۶۴	۷۵,۴۴۷	۳,۴۸۲.۸۳	۴.۸%
۲	اطلاعات و ارتباطات	۱۶,۹۳۳	۱۷,۶۳۳	۷۰۰.۵۰	۴.۱%
۳	محصولات کامپیوتری الکترونیکی و نوری	۷,۸۳۸	۸,۱۳۷	۲۹۸.۲۰	۳.۸%
۴	وسایل ارتباطی	۶,۱۷۹	۶,۳۵۸	۱۷۹.۱۱	۲.۹%
۵	استخراج زغال سنگ	۱۳,۹۴۴	۱۴,۳۲۹	۳۸۵.۱۴	۲.۸%
۶	سیمان آهک گچ	۲۰۰,۹۲۷	۲۰۶,۱۷۷	۵,۲۵۰.۲۰	۲.۶%
۷	ماشین آلات و تجهیزات	۸۱,۸۷۱	۸۳,۹۳۳	۲,۰۶۱.۱۹	۲.۵%
۸	فنی و مهندسی	۸۷,۰۱۷	۸۸,۷۷۶	۱,۷۵۸.۴۸	۲.۰%
۹	کانی غیر فلزی	۴۶,۳۱۴	۴۷,۲۴۲	۹۲۸.۷۳	۲.۰%
۱۰	فرآورده های نفتی	۷۰۲,۱۶۴	۷۱۶,۰۱۲	۱۳,۸۴۷.۸۷	۲.۰%

بررسی بیشترین بازدهی بر اساس صنعت نسبت به روز کاری قبل

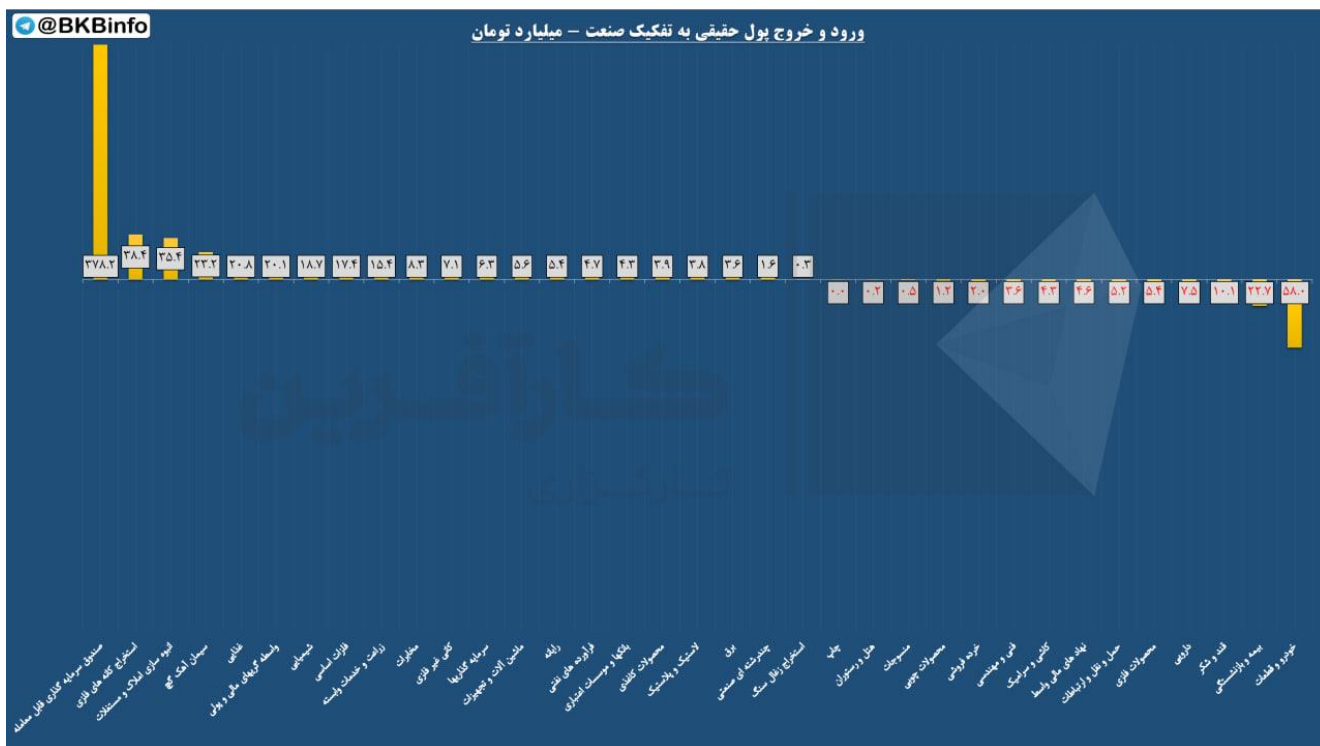
(اعداد به میلیارد تومان است)

 کمترین بازدهی صنایع نسبت به روز گذشته					
ردیف	صنعت	ارزش روز قبل (میلیارد تومان)	ارزش امروز (میلیارد تومان)	تفاوت ارزش (میلیارد تومان)	درصد بازدهی بدون احتساب آورده
۱	پیمانکاری صنعتی	۷,۶۴۶	۷,۵۴۰	(۱۰۶,۰۰۰)	-۱.۴%
۲	محصولات چرمی	۶,۷۹۹	۶,۷۹۹	۰,۰۰۰	۰.۰%
۳	ابزار پزشکی	۹۳۱	۹۳۱	۰,۰۰۰	۰.۰%
۴	خرده فروشی	۴۷,۵۸۲	۴۷,۶۱۷	۳۵,۲۳	۰.۱%
۵	چاپ	۱,۵۷۵	۱,۵۷۷	۱,۹۳	۰.۱%
۶	رایانه	۱۰۸,۳۶۵	۱۰۸,۵۴۱	۱۷۶,۰۰۱	۰.۲%
۷	سایر حمل و نقل	۵۶۸	۵۷۰	۲,۳۴	۰.۴%
۸	بیمه و بازنشستگی	۲۳۲,۵۳۳	۲۳۳,۵۰۱	۹۶۸,۱۳	۰.۴%
۹	شیمیایی	۲,۳۵۵,۰۲۹	۲,۳۶۵,۱۹۰	۱۰,۱۶۱,۴۹	۰.۴%
۱۰	حمل و نقل انبارداری و ارتباطات	۱۴۴,۲۳۰	۱۴۴,۹۶۷	۷۳۷,۱۱	۰.۵%

بررسی کمترین بازدهی بر اساس صنعت نسبت به روز کاری قبل

(اعداد به میلیارد تومان است)

ورود و خروج پول حقیقی به تفکیک صنعت:



#ورود_خروج_پول_حقیقی

❖ در بررسی ورود و خروج پول حقیقی به تفکیک صنایع در بازار امروز به ترتیب:

✓ صندوق سرمایه گذاری قابل معامله با ۳۷۸ میلیارد تومان

✓ استخراج کانه های فلزی با ۳۸ میلیارد تومان

✓ انبوه سازی املاک و مستغلات با ۳۵ میلیارد تومان

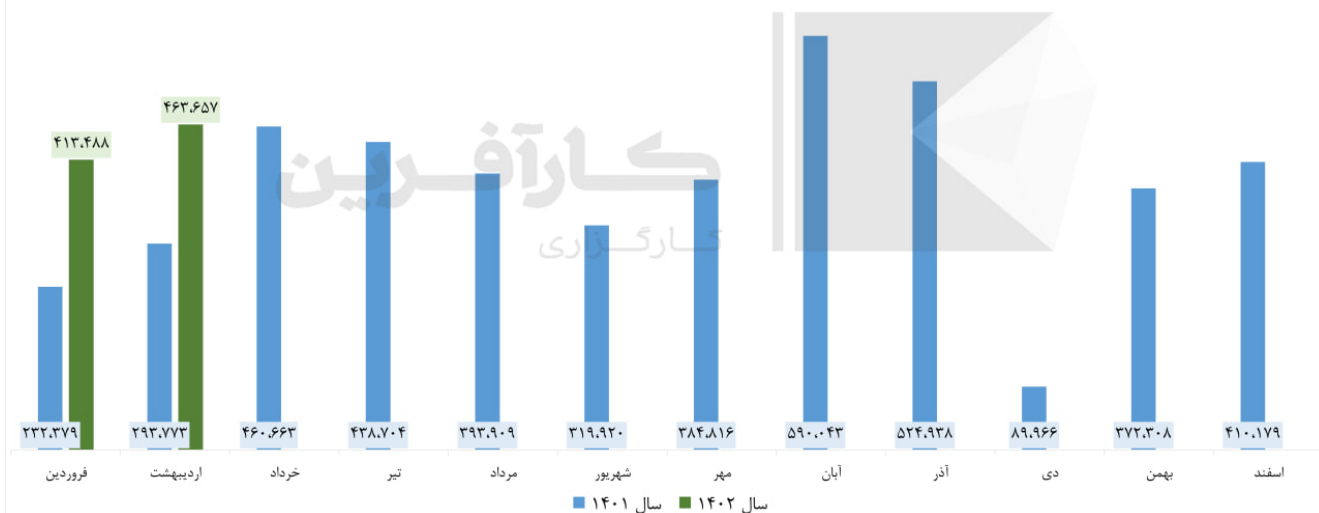
در صدر ورود پول افراد حقیقی بوده و گروه های

✗ خودرو و قطعات با -۵۸ میلیارد تومان

✗ بیمه و بازنشستگی با -۲۳ میلیارد تومان

✗ قند و شکر با -۱۰ میلیارد تومان

بیشترین خروج پول را در صنعت خود داشته اند.



#گزارش_ماهانه #اردیبهشت #زشگزا

شرکت: شیر و گوشت زاگرس شهرکرد

سال مالی: ۱۴۰۲/۱۲/۲۹

سرمایه (میلیون ریال): ۹۶۰,۰۰۰

پذیرفته شده در فرابورس

مجموع فروش اردیبهشت ۱۴۰۲: ۴۶۳,۶۵۷ (میلیون ریال)

نسبت به ماه قبل:

۱۲,۱۳ درصد افزایش

سهم از کل فروش امسال:

۵۲,۸۶ درصد

نسبت به میانگین فروش امسال:

۵,۷۲ درصد افزایش

نسبت به ماه مشابه سال قبل:

۵۷,۸۳ درصد افزایش

مجموع فروش تا پایان اردیبهشت ۱۴۰۲:

۸۷۷,۱۴۵ (میلیون ریال)

نسبت به دوره مشابه سال قبل:

۶۶,۷۱ درصد افزایش