

گزارش تحلیلی ۲۷ خرداد ماه ۱۴۰۲

بررسی تابلو:

در پایان معاملات امروز ۲۷ خرداد ماه ۱۴۰۲

ارزش معاملات در مجموع بورس و فرا بورس ۱۳،۰۲۳ میلیارد تومان و همچنین ارزش معاملات خرد امروز به ۷،۵۳۸ میلیارد تومان رسیده است.

شاخص بورس با ۰،۰۳ درصد رشد (۷۰۳ تغییر) در محدوده ۲،۱۸۲،۸۰۹ واحد و شاخص هم وزن نیز با ۰،۳۱ درصد رشد (۲،۲۹۳ تغییر) در محدوده ۷۴۳،۶۵۸ قرار گرفته اند.

تاثیر گذار ترین های بورس:

- #وبملت با ۱۶۳۱ واحد
- #کچاد با ۸۸۶ واحد
- #بوعلی با ۸۷۰ واحد
- #تاپیکو با -۸۰۰ واحد
- #فملی با -۶۵۲ واحد
- #شپدیس با ۶۲۳ واحد
- #شپنا با -۵۵۵ واحد

پرتراکنش ترین های بورس:

- #وبملت ، با حجم M ۵۳۸،۹۵۵
- #سصفها ، با حجم M ۳،۳۲۳
- #خگستر ، با حجم M ۱۹۹،۸۰۴
- #های وب ، با حجم M ۲۶۹،۶۰۷
- #خودرو ، با حجم M ۲۲۴،۱۴۳
- #خساپا ، با حجم M ۲۰۷،۵۴۶
- #پی پاد ، با حجم M ۱۵،۳۳۱

شاخص فرا بورس با ۳۶ واحد افت در محدوده ۲۷۹۵۸ واحد قرار گرفته است.

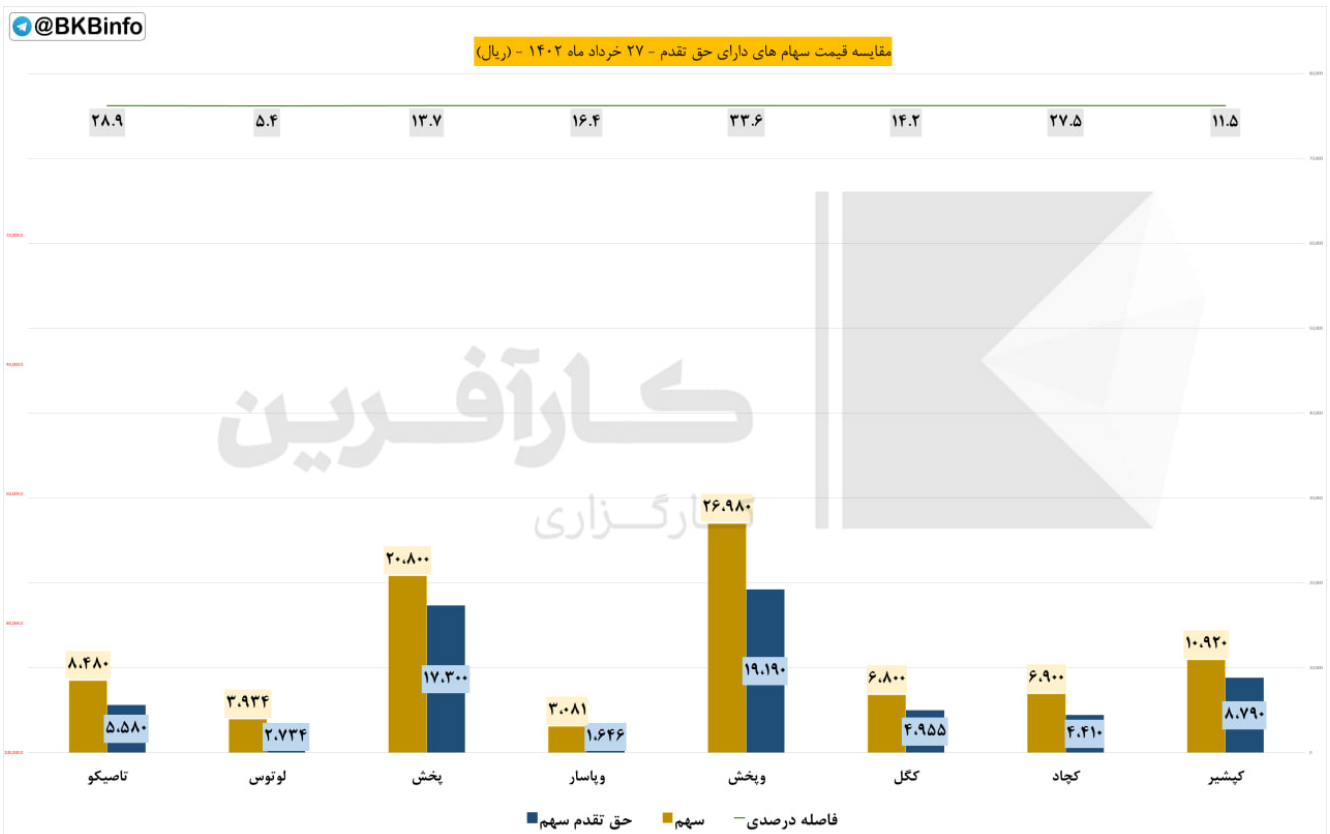
◆ تاثیر گذار ترین های فرابورس:

- #فغدیر با -۲۶ ▼ واحد
- #خاور با -۱۷ ▼ واحد
- #شگویا با -۱۷ ▼ واحد
- #غصینو با -۱۲ ▼ واحد
- #وسپهر با -۱۱ ▼ واحد
- #فزر با ۱۰ ✓ واحد

◆ پرتراکنش ترین های فرابورس:

- #فرد ، با حجم M ۳۴۷,۳۸۴
- #عالیس ، با حجم M ۱۷,۹۷۱
- #دی ، با حجم M ۸۵۹,۸۸۷
- #کرمان ، با حجم M ۲۲۴,۳۶۹
- #گدنا ، با حجم M ۲۹,۸۷۷
- #خاور ، با حجم M ۱۵۸,۹۲۹
- #زملارد ، با حجم M ۲۷,۲۷۷

حق تقدم:



مبلغ ۱۰۰۰ ریال حق تقدم در فاصله درصدی میان قیمت سهم با حق تقدم محاسبه شده است.

نماد های زیر به دلیل افزایش سرمایه از محل آورده نقدی و مطالبات حال شده سهامداران در حال معامله هستند.

◆ نماد #کپشیرح

فاصله درصدی تا قیمت سهم ۱۱,۵

فاصله ریالی تا قیمت سهم ۲,۱۳۰

◆ نماد #کچادح

فاصله درصدی تا قیمت سهم ۲۷,۵

فاصله ریالی تا قیمت سهم ۲,۴۹۰

◆ نماد #کگلح

فاصله درصدی تا قیمت سهم ۱۴,۲

فاصله ریالی تا قیمت سهم ۱,۸۴۵

◆ نماد #وپخشح

فاصله درصدی تا قیمت سهم ۳۳,۶

فاصله ریالی تا قیمت سهم ۷,۷۹۰

◆ نماد #وپاسارح

فاصله درصدی تا قیمت سهم ۱۶,۴

فاصله ریالی تا قیمت سهم ۱,۴۳۵

◆ نماد #پخشح

فاصله درصدی تا قیمت سهم ۱۳,۷

فاصله ریالی تا قیمت سهم ۳,۵۰۰

◆ نماد #لوتوسح

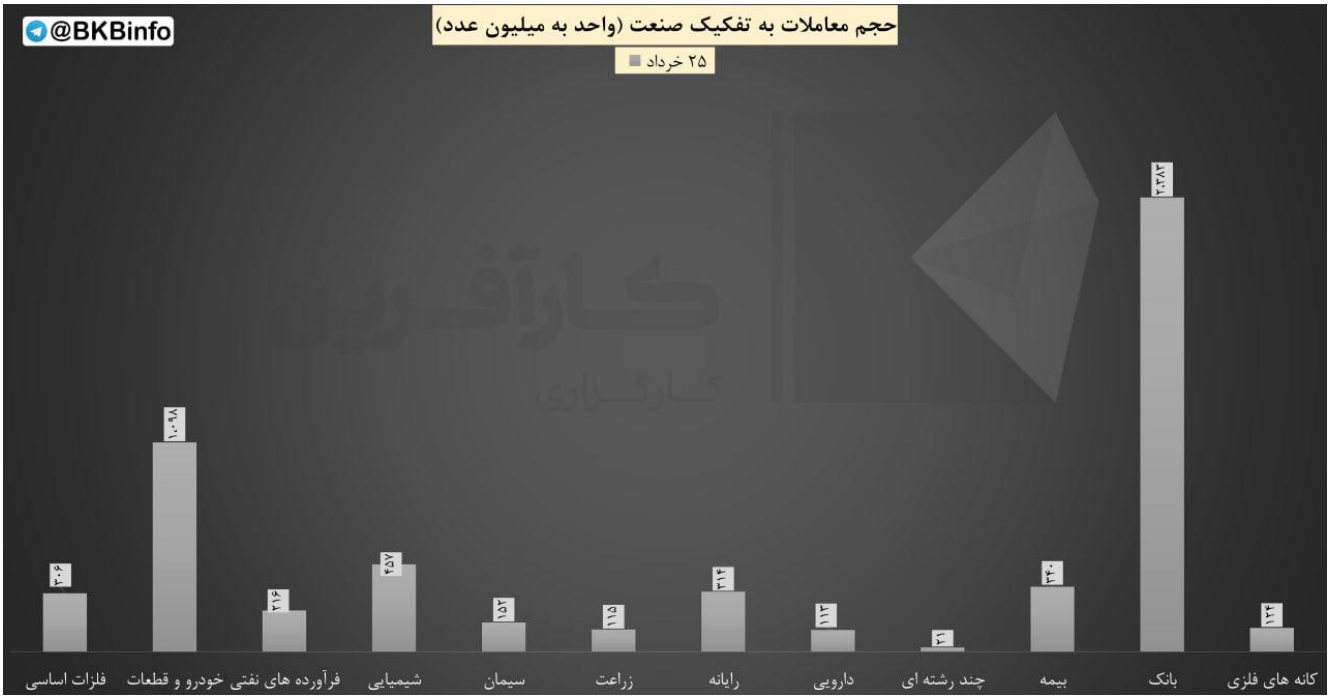
فاصله درصدی تا قیمت سهم ۵,۴

فاصله ریالی تا قیمت سهم ۱,۲۰۰

◆ نماد #تاویکوح

فاصله درصدی تا قیمت سهم ۲۸,۹

فاصله ریالی تا قیمت سهم ۲,۹۰۰



مقایسه حجم معاملات در هفته جاری به تفکیک صنعت

@BKBinfo					
بیشترین بازدهی صنایع نسبت به روز گذشته					
ردیف	صنعت	ارزش روز قبل (میلیارد تومان)	ارزش امروز (میلیارد تومان)	تفاوت ارزش (میلیارد تومان)	درصد بازدهی بدون احتساب آورده
۱	پیمانکاری صنعتی	۷,۵۴۰	۷,۷۳۱	۱۹۰.۶۶	۲.۵%
۲	استخراج نفت گاز جز اکتشاف	۱۸,۲۶۳	۱۸,۷۰۲	۴۳۸.۵۳	۲.۴%
۳	فعالیت مهندسی، تجزیه، تحلیل و آزمایش فنی	۳۵۹	۳۶۵	۶.۷۵	۱.۹%
۴	سیمان آهک گچ	۲۰۶,۱۷۱	۲۰۹,۳۶۲	۳,۱۹۰.۴۶	۱.۵%
۵	منسوجات	۴,۲۰۳	۴,۲۶۷	۶۴.۳۴	۱.۵%
۶	استخراج سایر معادن	۲,۱۱۳	۲,۱۴۴	۳۱.۴۰	۱.۵%
۷	لاستیک و پلاستیک	۳۱,۰۶۲	۳۱,۴۹۸	۴۳۶.۰۵	۱.۴%
۸	وسایل ارتباطی	۶,۳۵۸	۶,۴۴۴	۸۵.۷۲	۱.۳%
۹	ماشین آلات و تجهیزات	۸۳,۹۳۳	۸۴,۸۸۷	۹۵۴.۰۵	۱.۱%
۱۰	بانکها و موسسات اعتباری	۶۰۳,۴۶۲	۶۱۰,۰۳۶	۶,۵۷۴.۲۱	۱.۱%

بررسی بیشترین بازدهی بر اساس صنعت نسبت به روز کاری قبل

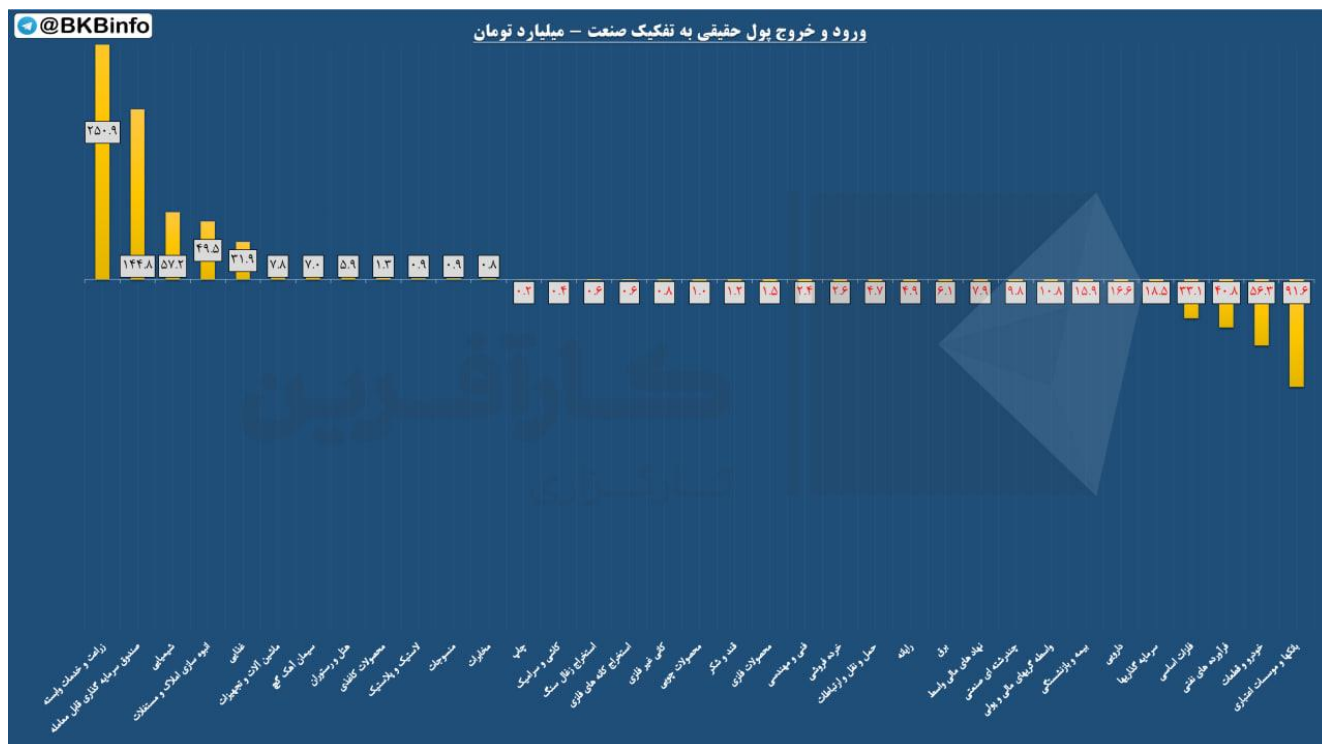
(اعداد به میلیارد تومان است)

@BKBinfo					
کمترین بازدهی صنایع نسبت به روز گذشته					
ردیف	صنعت	ارزش روز قبل (میلیارد تومان)	ارزش امروز (میلیارد تومان)	تفاوت ارزش (میلیارد تومان)	درصد بازدهی بدون احتساب آورده
۱	محصولات کامپیوتری الکترونیکی و نوری	۸,۱۳۷	۷,۸۲۴	(۳۱۲.۴۰)	-۳.۸%
۲	چاپ	۱,۵۷۷	۱,۵۴۱	(۳۶.۶۷)	-۲.۳%
۳	اطلاعات و ارتباطات	۱۷,۶۳۳	۱۷,۴۲۸	(۲۰۵.۵۰)	-۱.۲%
۴	مخابرات	۱۲۳,۹۵۱	۱۲۲,۵۷۱	(۱,۳۸۰.۰۰)	-۱.۱%
۵	دستگاههای برقی	۴۱,۷۲۳	۴۱,۲۹۱	(۴۳۱.۹۸)	-۱.۰%
۶	خودرو و قطعات	۴۲۰,۵۴۹	۴۱۶,۶۹۷	(۳,۸۵۲.۱۱)	-۰.۹%
۷	حمل و نقل انبارداری و ارتباطات	۱۴۴,۹۶۷	۱۴۳,۶۵۸	(۱,۳۰۹.۵۰)	-۰.۹%
۸	فنی و مهندسی	۸۸,۷۷۶	۸۸,۰۱۷	(۷۵۸.۲۷)	-۰.۹%
۹	فرآورده های نفتی	۷۱۶,۰۱۲	۷۱۰,۲۹۱	(۵,۷۲۰.۶۹)	-۰.۸%
۱۰	کاشی و سرامیک	۱۵,۱۱۹	۱۵,۰۰۵	(۱۱۴.۵۸)	-۰.۸%

بررسی کمترین بازدهی بر اساس صنعت نسبت به روز کاری قبل

(اعداد به میلیارد تومان است)

ورود و خروج پول حقیقی به تفکیک صنعت:



ورود_ خروج_ پول_ حقیقی

❖ در بررسی ورود و خروج پول حقیقی به تفکیک صنایع در بازار امروز به ترتیب:

✓ زراعت و خدمات وابسته با ۲۵۱ میلیارد تومان

✓ صندوق سرمایه گذاری قابل معامله با ۱۴۵ میلیارد تومان

✓ شیمیایی با ۵۷ میلیارد تومان

در صدر ورود پول افراد حقیقی بوده و گروه های

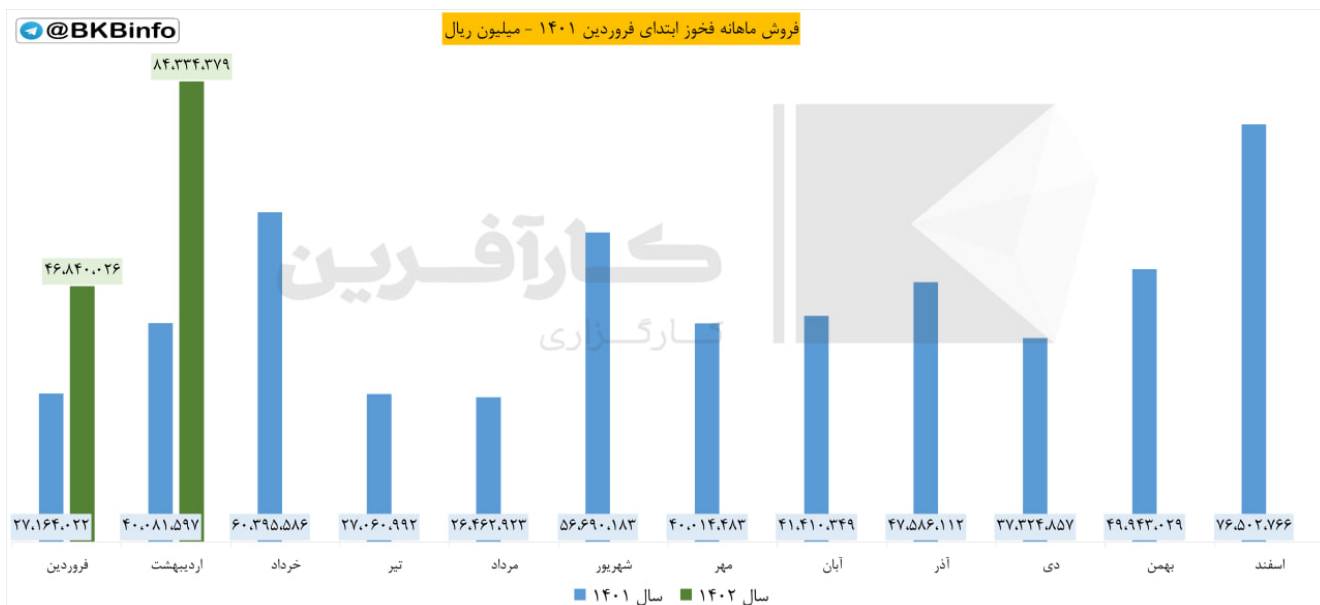
✗ بانکها و موسسات اعتباری با -۹۲ میلیارد تومان

✗ خودرو و قطعات با -۵۶ میلیارد تومان

✗ فرآورده های نفتی با -۴۱ میلیارد تومان

بیشترین خروج پول را در صنعت خود داشته اند.

گزارش ماهانه:



#گزارش_ماهانه #اردیبهشت #فخوز

❖ شرکت: فولاد خوزستان

❖ سال مالی: ۱۴۰۲/۱۲/۲۹

❖ سرمایه (میلیون ریال): ۱۹۰,۰۰۰,۰۰۰

❖ پذیرفته شده در بورس

🔍 مجموع فروش اردیبهشت ۱۴۰۲: ۸۴,۳۳۴,۳۷۹ (میلیون ریال)

📊 نسبت به ماه قبل:

✅ ۸۰,۰۵ درصد افزایش

📊 سهم از کل فروش امسال:

✅ ۶۴,۲۹ درصد

📊 نسبت به میانگین فروش امسال:

✅ ۲۸,۵۸ درصد افزایش

📊 نسبت به ماه مشابه سال قبل:

✅ ۱۱۰,۴۱ درصد افزایش

🔍 مجموع فروش تا پایان اردیبهشت ۱۴۰۲:

۱۳۱,۱۷۴,۴۰۵ (میلیون ریال)

📊 نسبت به دوره مشابه سال قبل:

✅ ۹۵,۰۷ درصد افزایش