

گزارش تحلیلی ۲۸ خرداد ماه ۱۴۰۲

بررسی تابلو:

در پایان معاملات امروز ۲۸ خرداد ماه ۱۴۰۲

📊 ارزش معاملات در مجموع بورس و فرا بورس ۱۱،۵۹۵ میلیارد تومان و همچنین ارزش معاملات خرد امروز به ۸،۳۴۱ میلیارد تومان رسیده است.

📊 شاخص بورس با ۰٫۹۱ درصد ▼ افت ▼ (-۱۹٫۹۲۵ تغییر) در محدوده ۲،۱۶۲،۸۸۸ واحد و شاخص هم وزن نیز با ۱٫۴۸ درصد ▼ افت ▼ (-۱۱،۰۰۲ تغییر) در محدوده ۷۳۲،۶۵۸ قرار گرفته اند.

📌 تاثیر گذار ترین های بورس:

- #خودرو با -۱۱۷۹ ▼ واحد
- #وبملت با -۱۱۵۰ ▼ واحد
- #میدکو با -۱۱۴۰ ▼ واحد
- #خبر با -۹۲۸ ▼ واحد
- #فولاد با -۸۶۹ ▼ واحد
- #وپاسار با -۸۴۲ ▼ واحد
- #شستا با -۷۵۵ ▼ واحد

📌 پرتراکنش ترین های بورس:

- #وبملت ، با حجم M ۵۴۱،۹۰۴
- #خسپا ، با حجم M ۴۶۲،۱۹۱
- #خگستر ، با حجم M ۲۶۳،۰۶۶
- #خودرو ، با حجم M ۳۶۳،۰۰۸
- #پتایر ، با حجم M ۳۴۴،۲۹۴
- #زپارس ، با حجم M ۳۱،۱۴۶
- #ثبهساز ، با حجم M ۱۹۰،۲۳۵

📊 شاخص فرا بورس با ۳۹۳ واحد ▼ افت ▼ در محدوده ۲۷،۵۶۵ واحد قرار گرفته است.

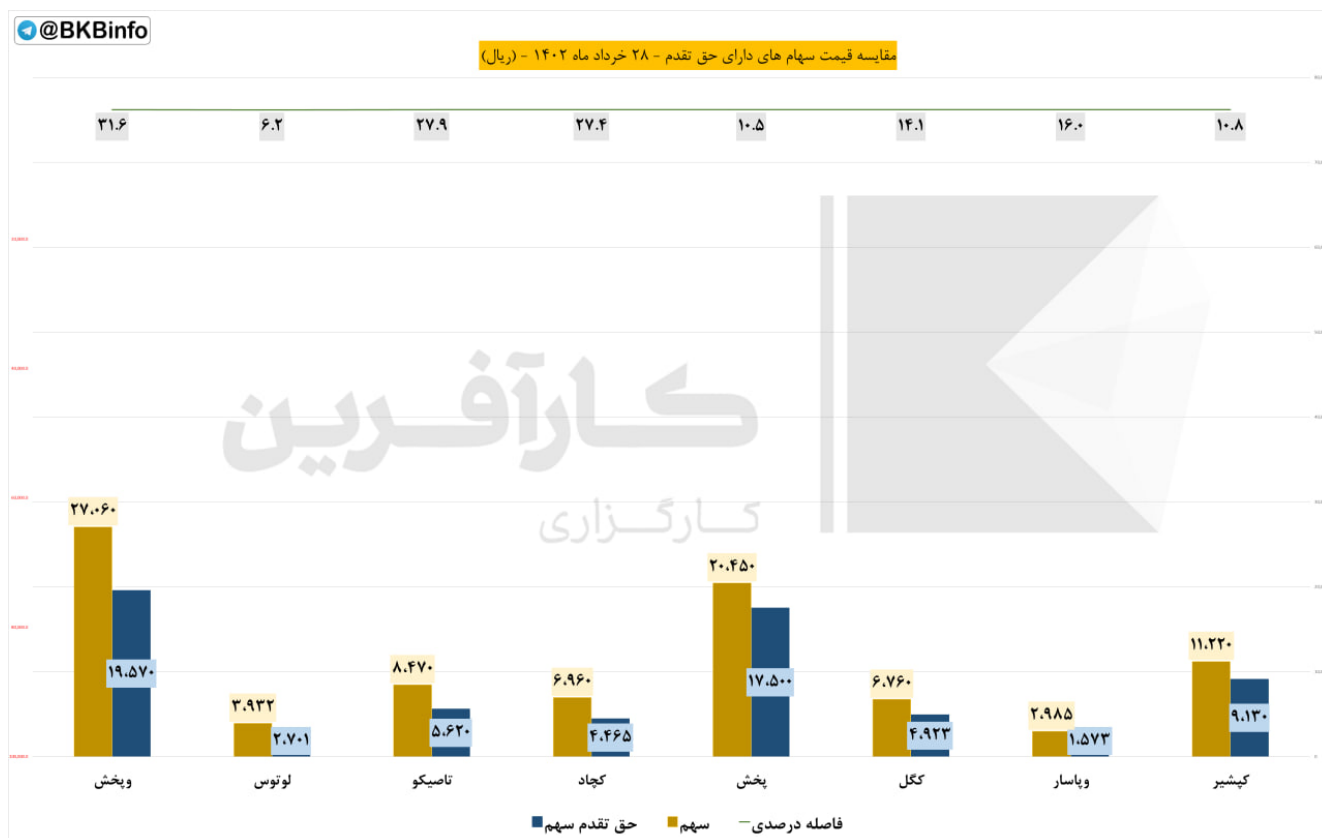
◆ تاثیر گذار ترین های فرابورس:

- #خاور با -۳۳ ▼ واحد
- #زاگرس با -۲۳ ▼ واحد
- #انتخاب با -۲۰ ▼ واحد
- #فغدیر با -۱۷ ▼ واحد
- #دی با -۱۷ ▼ واحد
- #آریا با -۱۶ ▼ واحد

◆ پرتراکنش ترین های فرابورس:

- #عالیس ، با حجم M ۱۹۱,۲۸۹
- #زفجر ، با حجم M ۶۷,۳۰۳
- #فروود ، با حجم M ۱۴۳,۳۹۴
- #دی ، با حجم M ۸۱۸,۸۶۷
- #کرمان ، با حجم M ۲۲۳,۵۸۸
- #خاور ، با حجم M ۱۸۵,۶۴۷
- #گدنا ، با حجم M ۲۷,۱۱۴

حق تقدم:



مبلغ ۱۰۰۰ ریال حق تقدم در فاصله درصدی میان قیمت سهم با حق تقدم محاسبه شده است.

نماد های زیر به دلیل افزایش سرمایه از محل آورده نقدی و مطالبات حال شده سهامداران در حال معامله هستند.

◆ نماد #کپشیرح

فاصله درصدی تا قیمت سهم ۱۰,۸

فاصله ریالی تا قیمت سهم ۲,۰۹۰

◆ نماد #وپاسارح

فاصله درصدی تا قیمت سهم ۱۶

فاصله ریالی تا قیمت سهم ۱,۴۱۲

◆ نماد #کگلج

فاصله درصدی تا قیمت سهم ۱۴,۱

فاصله ریالی تا قیمت سهم ۱,۸۳۷

◆ نماد #پخشج

فاصله درصدی تا قیمت سهم ۱۰,۵

فاصله ریالی تا قیمت سهم ۲,۹۵۰

◆ نماد #کچادح

فاصله درصدی تا قیمت سهم ۲۷,۴

فاصله ریالی تا قیمت سهم ۲,۴۹۵

◆ نماد #تاصیکوح

فاصله درصدی تا قیمت سهم ۲۷,۹

فاصله ریالی تا قیمت سهم ۲,۸۵۰

◆ نماد #لوتوسح

فاصله درصدی تا قیمت سهم ۶,۲

فاصله ریالی تا قیمت سهم ۱,۲۳۱

◆ نماد #وپخشج

فاصله درصدی تا قیمت سهم ۳۱,۶

فاصله ریالی تا قیمت سهم ۷,۴۹۰



مقایسه حجم معاملات در هفته جاری به تفکیک صنعت

@BKBinfo					
بیشترین بازدهی صنایع نسبت به روز گذشته					
ردیف	صنعت	ارزش روز قبل (میلیارد تومان)	ارزش امروز (میلیارد تومان)	تفاوت ارزش (میلیارد تومان)	درصد بازدهی بدون احتساب آورده
۱	پیمانکاری صنعتی	۷,۷۳۱	۷,۸۶۴	۱۳۲.۵۸	۱.۷%
۲	سایر حمل و نقل	۵۷۱	۵۷۶	۴.۵۰	۰.۸%
۳	استخراج زغال سنگ	۱۴,۳۹۰	۱۴,۴۳۱	۴۱.۳۳	۰.۳%
۴	لاستیک و پلاستیک	۳۱,۴۹۸	۳۱,۵۶۱	۶۳.۴۴	۰.۲%
۵	ابزار پزشکی	۹۳۱	۹۳۱	۰.۰۰	۰.۰%
۶	محصولات چرمی	۶,۷۹۹	۶,۷۹۹	۰.۰۰	۰.۰%
۷	محصولات چوبی	۸,۰۷۰	۸,۰۴۸	۲۲.۲۰	-۰.۳%
۸	فرآورده های نفتی	۷۱۰,۲۹۱	۷۰۸,۰۹۳	۲,۱۹۸.۹۳	-۰.۳%
۹	استخراج کانه های فلزی	۸۱۹,۸۱۸	۸۱۶,۳۱۶	۳,۵۰۲.۰۱	-۰.۴%
۱۰	شیمیایی	۲,۳۷۱,۸۵۸	۲,۳۶۱,۳۱۰	۱۰,۵۴۷.۷۲	-۰.۴%

بررسی بیشترین بازدهی بر اساس صنعت نسبت به روز کاری قبل

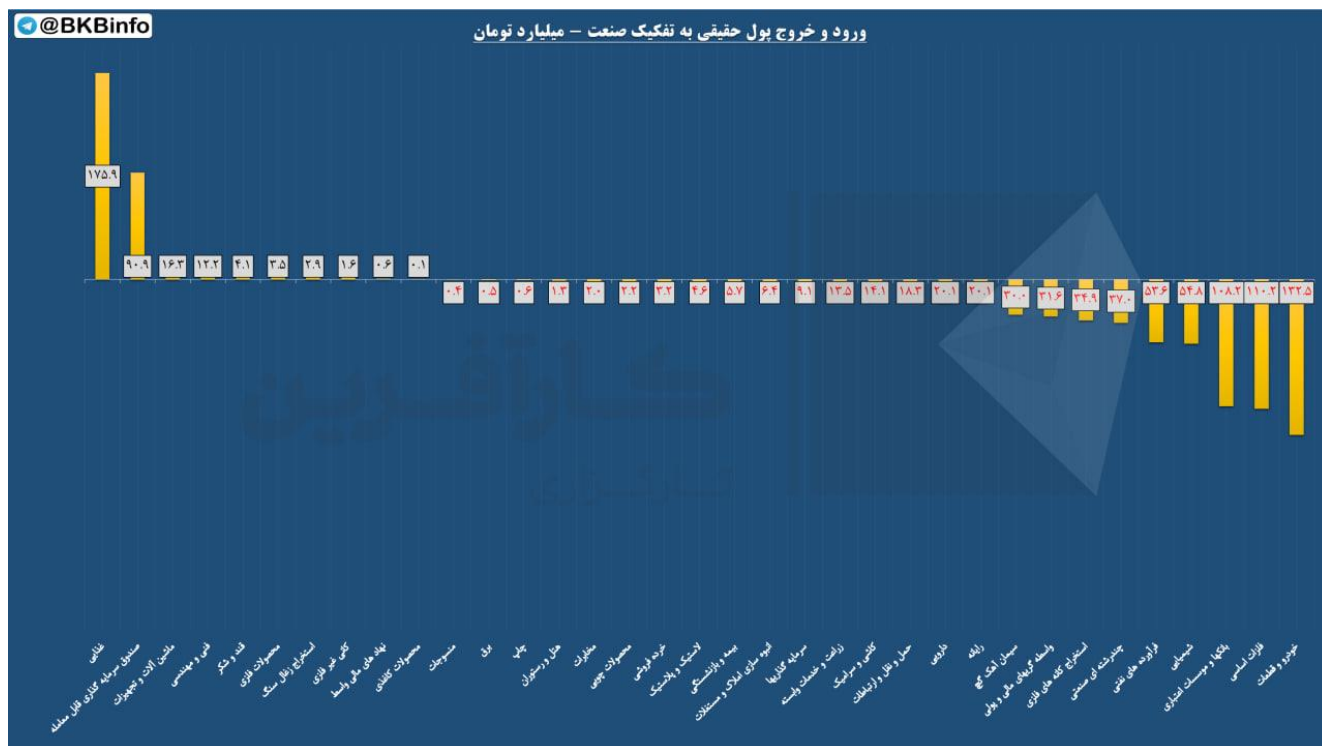
(اعداد به میلیارد تومان است)

@BKInfo					
کمترین بازدهی صنایع نسبت به روز گذشته					
ردیف	صنعت	ارزش روز قبل (میلیارد تومان)	ارزش امروز (میلیارد تومان)	تفاوت ارزش (میلیارد تومان)	درصد بازدهی بدون احتساب آورده
۱	استخراج سایر معادن	۲,۱۴۴	۲,۰۰۸	(۱۳۶.۶۷)	-۶.۴%
۲	محصولات کامپیوتری الکترونیکی و نوری	۷,۸۲۴	۷,۴۵۵	(۳۶۹.۲۰)	-۴.۷%
۳	چاپ	۱,۵۴۱	۱,۴۷۳	(۶۷.۵۵)	-۴.۴%
۴	دستگاههای برقی	۴۱,۲۹۰	۳۹,۸۴۵	(۱,۴۴۴.۷۴)	-۳.۵%
۵	اطلاعات و ارتباطات	۱۷,۴۲۸	۱۶,۸۴۵	(۵۸۲.۶۰)	-۳.۳%
۶	خودرو و قطعات	۴۱۶,۶۹۷	۴۰۲,۹۰۱	(۱۳,۷۹۵.۵۶)	-۳.۳%
۷	مخابرات	۱۲۲,۵۷۱	۱۱۹,۱۵۱	(۳,۴۲۰.۰۰)	-۲.۸%
۸	وسایل ارتباطی	۶,۴۴۴	۶,۲۶۹	(۱۷۴.۵۵)	-۲.۷%
۹	سایر واسطه گریهای مالی	۲,۲۴۰	۲,۱۸۹	(۵۰.۵۰)	-۲.۳%
۱۰	فعالیتهای هنری، سرگرمی و خلاقانه	۳۲۹	۳۲۲	(۶.۹۶)	-۲.۱%

بررسی کمترین بازدهی بر اساس صنعت نسبت به روز کاری قبل

(اعداد به میلیارد تومان است)

ورود و خروج پول حقیقی به تفکیک صنعت:



ورود_ خروج_ پول_ حقیقی

❖ در بررسی ورود و خروج پول حقیقی به تفکیک صنایع در بازار امروز به ترتیب:

✓ غذایی با ۱۷۶ میلیارد تومان

✓ صندوق سرمایه گذاری قابل معامله با ۹۱ میلیارد تومان

✓ ماشین آلات و تجهیزات با ۱۶ میلیارد تومان

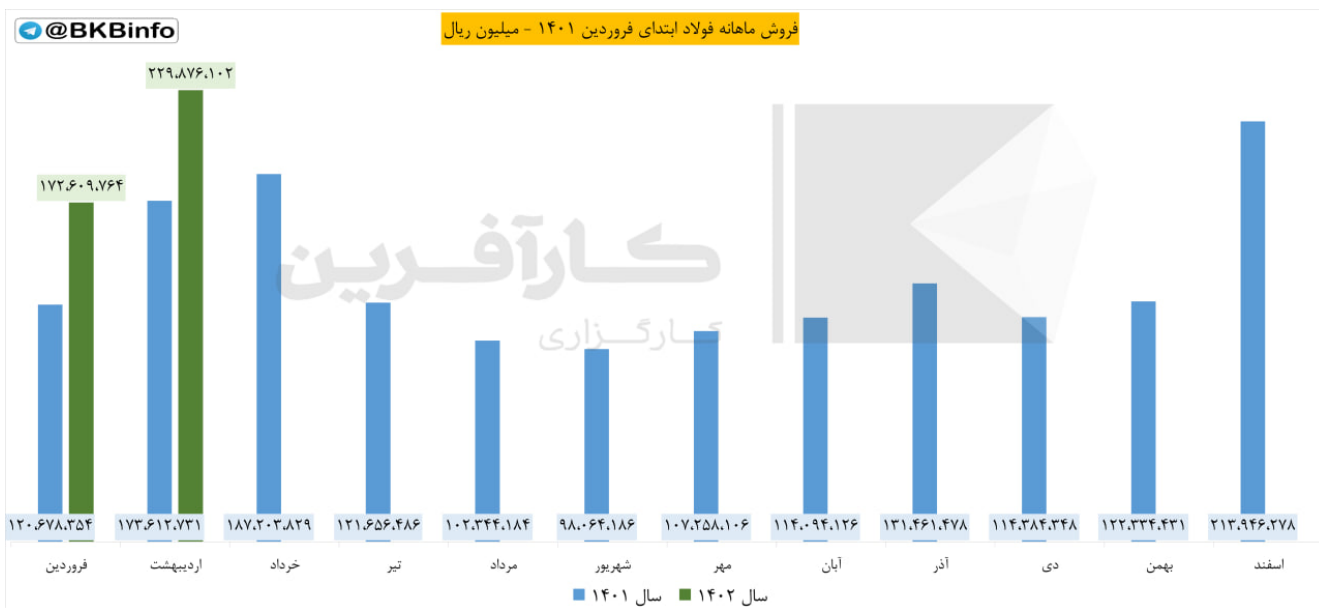
در صدر ورود پول افراد حقیقی بوده و گروه های

✗ خودرو و قطعات با -۱۳۳ میلیارد تومان

✗ فلزات اساسی با -۱۱۰ میلیارد تومان

✗ بانکها و موسسات اعتباری با -۱۰۸ میلیارد تومان

بیشترین خروج پول را در صنعت خود داشته اند.



#گزارش_ماهانه #اردیبهشت #فولاد

❖ شرکت: فولاد مبارکه اصفهان

❖ سال مالی: ۱۴۰۲/۱۲/۲۹

❖ سرمایه (میلیون ریال): ۸۰۰,۰۰۰,۰۰۰

❖ پذیرفته شده در بورس

🔍 مجموع فروش اردیبهشت ۱۴۰۲: ۲۲۹,۸۷۶,۱۰۲ (میلیون ریال)

📊 نسبت به ماه قبل:

✅ ۳۳,۱۸ درصد افزایش

📊 سهم از کل فروش امسال:

✅ ۵۷,۱۱ درصد

📊 نسبت به میانگین فروش امسال:

✅ ۱۴,۲۳ درصد افزایش

📊 نسبت به ماه مشابه سال قبل:

✅ ۳۲,۴۱ درصد افزایش

🔍 مجموع فروش تا پایان اردیبهشت ۱۴۰۲:

(میلیون ریال) ۴۰۲,۴۸۵,۸۶۶

📊 نسبت به دوره مشابه سال قبل:

✅ ۳۶,۷۶ درصد افزایش