

## گزارش تحلیلی ۲۹ خرداد ماه ۱۴۰۲

### بررسی تابلو:

در پایان معاملات امروز ۲۹ خرداد ماه ۱۴۰۲

ارزش معاملات در مجموع بورس و فرا بورس ۲۹۹،۴۸۱ میلیارد تومان و همچنین ارزش معاملات خرد امروز به ۷،۵۶۷ میلیارد تومان رسیده است.

شاخص بورس با ۰،۰۶ درصد  رشد  (۱،۳۰۴ تغییر) در محدوده ۲،۱۶۴،۲۲۲ واحد و شاخص هم وزن نیز با ۰،۷۳ درصد  رشد  (۵،۳۴۰ تغییر) در محدوده ۷۳۷،۹۹۹ قرار گرفته اند.

◆ تاثیر گذار ترین های بورس:

- # فولاد با -۱۳۰۴ واحد
- # شپنا با ۱۱۷۲ واحد
- # توری با -۹۹۵ واحد
- # حکشتی با ۸۹۴ واحد
- # وبملت با -۶۷۱ واحد
- # شبندر با ۴۷۴ واحد
- # خودرو با -۴۵۹ واحد

◆ پرتراکنش ترین های بورس:

- # شهر ، با حجم M ۲۱۵،۳۸۰
- # وبملت ، با حجم B ۱،۲۷۸
- # خگستر ، با حجم M ۳۰۲،۷۶۴
- # خودرو ، با حجم M ۲۹۳،۹۵۶
- # خساپا ، با حجم M ۳۸۳،۸۶۵
- # وتجارت ، با حجم M ۴۱۵،۵۶۳
- # ولغدر ، با حجم M ۶۱،۸۰۴

شاخص فرا بورس با ۲۵۱ واحد  رشد  در محدوده ۲۷،۸۱۴ واحد قرار گرفته است.

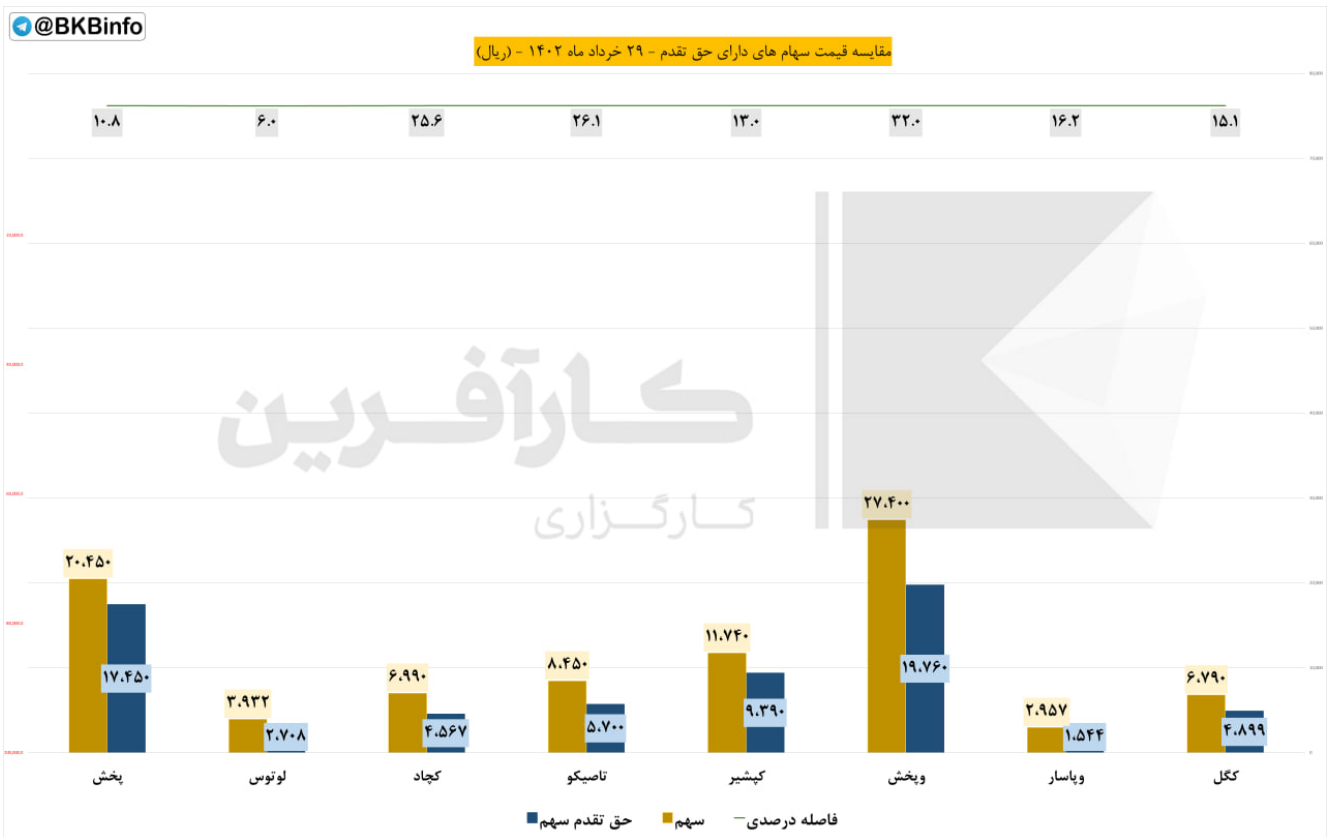
◆ تاثیر گذار ترین های فرابورس:

- #خاور با ۲۷ ✓ واحد
- #آریا با ۲۴ ✓ واحد
- #صبا با ۲۰ ✓ واحد
- #شرانل با ۱۶ ✓ واحد
- #زاگرس با ۱۵ ✓ واحد
- #وهور با ۱۱ ✓ واحد

◆ پرتراکنش ترین های فرابورس:

- #عالیس ، با حجم M ۲۷,۵۰۷
- #فروود ، با حجم M ۷۶,۲۹۷
- #زفجر ، با حجم M ۱۸,۴۱۶
- #دی ، با حجم M ۴۹۳,۵۷۲
- #خاور ، با حجم M ۱۵۹,۸۸۲
- #کرمان ، با حجم M ۲۲۱,۷۳۴
- #گدنا ، با حجم M ۳۰,۵۴۲

### حق تقدم:



مبلغ ۱۰۰۰ ریال حق تقدم در فاصله درصدی میان قیمت سهم با حق تقدم محاسبه شده است.

نماد های زیر به دلیل افزایش سرمایه از محل آورده نقدی و مطالبات حال شده سهامداران در حال معامله هستند.

◆ نماد #کگلج

فاصله درصدی تا قیمت سهم ۱۵,۱

فاصله ریالی تا قیمت سهم ۱,۸۹۱

◆ نماد #وپاسارح

فاصله درصدی تا قیمت سهم ۱۶,۲

فاصله ریالی تا قیمت سهم ۱,۴۱۳

◆ نماد #وپخشخ

فاصله درصدی تا قیمت سهم ۳۲

فاصله ریالی تا قیمت سهم ۷,۶۴۰

◆ نماد #کپشیرح

فاصله درصدی تا قیمت سهم ۱۳

فاصله ریالی تا قیمت سهم ۲,۳۵۰

◆ نماد #تاصیکوح

فاصله درصدی تا قیمت سهم ۲۶,۱

فاصله ریالی تا قیمت سهم ۲,۷۵۰

◆ نماد #کچادح

فاصله درصدی تا قیمت سهم ۲۵,۶

فاصله ریالی تا قیمت سهم ۲,۴۲۳

◆ نماد #لوتوسح

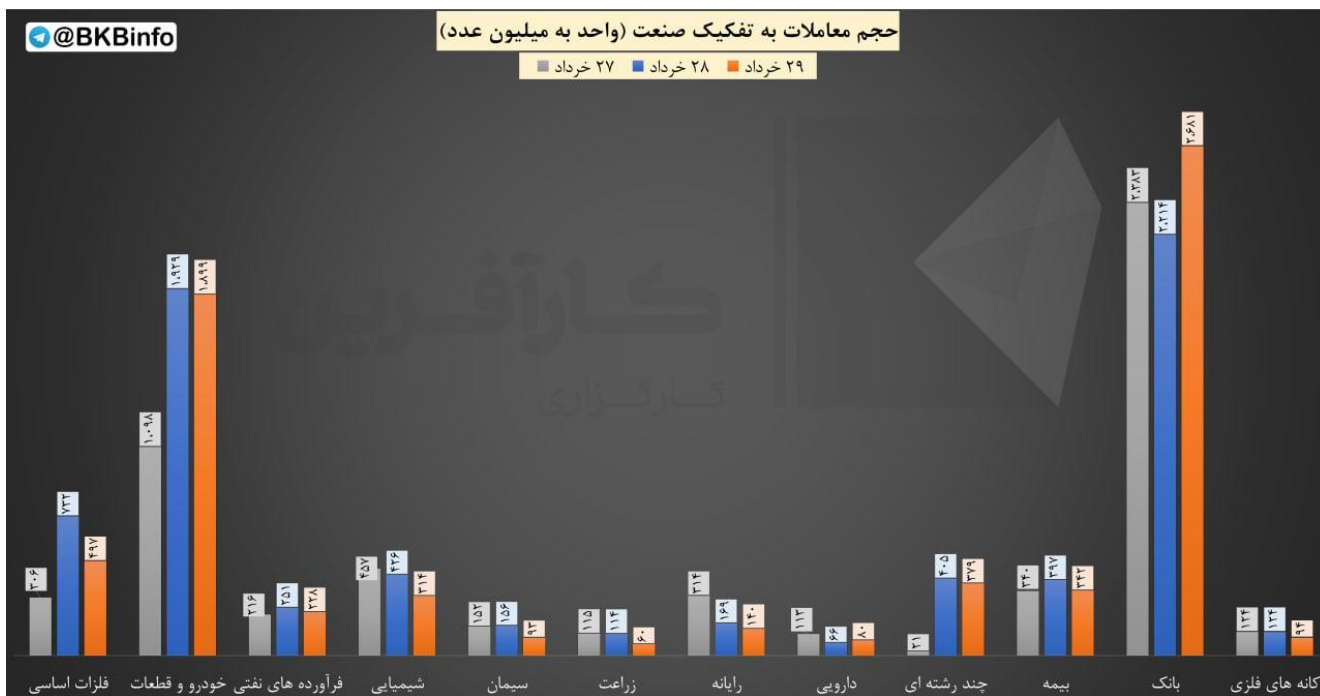
فاصله درصدی تا قیمت سهم ۶

فاصله ریالی تا قیمت سهم ۱,۲۲۴

◆ نماد #پخشخ

فاصله درصدی تا قیمت سهم ۱۰,۸

فاصله ریالی تا قیمت سهم ۳,۰۰۰



مقایسه حجم معاملات در هفته جاری به تفکیک صنعت

@BKBinfo					
بیشترین بازدهی صنایع نسبت به روز گذشته					
ردیف	صنعت	ارزش روز قبل (میلیارد تومان)	ارزش امروز (میلیارد تومان)	تفاوت ارزش (میلیارد تومان)	درصد بازدهی بدون احتساب آورده
۱	محصولات کامپیوتری الکترونیکی و نوری	۷,۴۵۵	۷,۷۸۲	۳۲۶.۶۰	۴.۴٪
۲	حمل و نقل انبارداری و ارتباطات	۱۴۱,۰۲۱	۱۴۴,۵۳۵	۳,۵۱۴.۶۷	۲.۵٪
۳	محصولات فلزی	۲۱,۶۱۹	۲۲,۰۲۳	۴۰۳.۳۳	۱.۹٪
۴	کانی غیر فلزی	۴۷,۰۱۷	۴۷,۷۵۹	۷۴۲.۰۹	۱.۶٪
۵	فرآورده های نفتی	۷۰۸,۰۹۳	۷۱۷,۳۲۴	۹,۲۳۱.۳۹	۱.۳٪
۶	محصولات کاغذی	۷,۷۶۶	۷,۸۶۰	۹۴.۴۹	۱.۲٪
۷	محصولات چوبی	۸,۰۴۸	۸,۱۴۳	۹۵.۶۰	۱.۲٪
۸	فنی و مهندسی	۸۶,۳۸۷	۸۷,۲۷۴	۸۸۷.۸۹	۱.۰٪
۹	وسایل ارتباطی	۶,۲۶۹	۶,۳۳۳	۶۳.۸۵	۱.۰٪
۱۰	سرمایه گذاریها	۵۷۰,۹۸۳	۵۷۶,۶۰۲	۵,۶۱۹.۶۷	۱.۰٪

بررسی بیشترین بازدهی بر اساس صنعت نسبت به روز کاری قبل

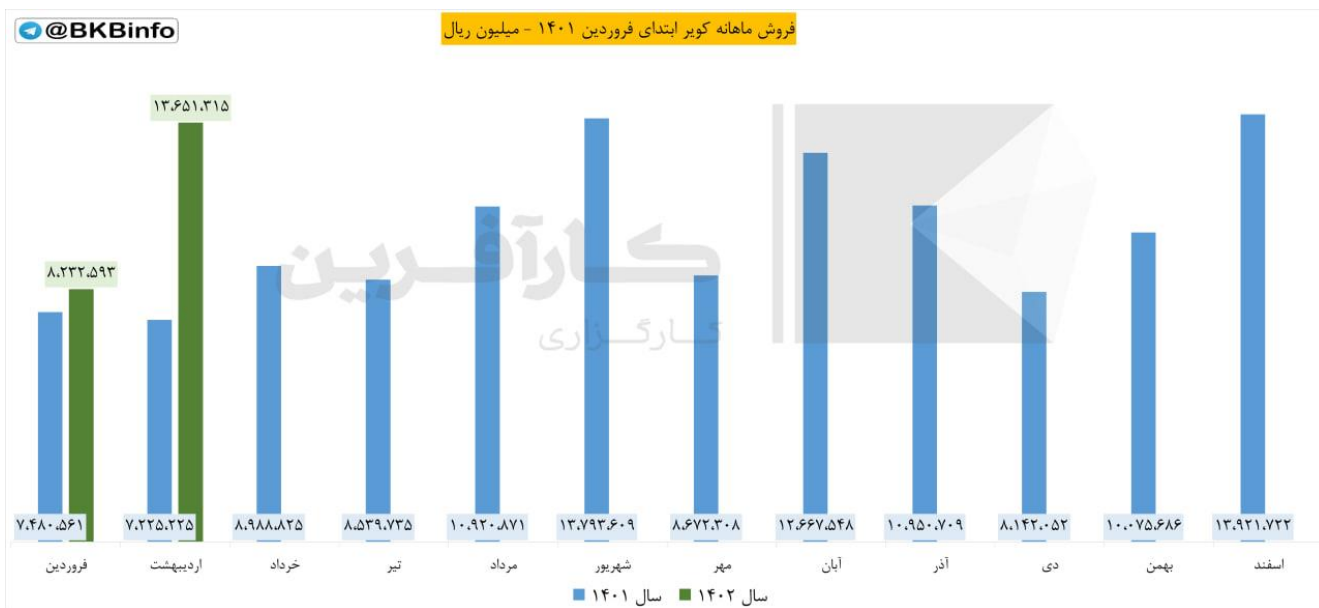
(اعداد به میلیارد تومان است)

@BKInfo کمترین بازدهی صنایع نسبت به روز گذشته					
ردیف	صنعت	ارزش روز قبل (میلیارد تومان)	ارزش امروز (میلیارد تومان)	تفاوت ارزش (میلیارد تومان)	درصد بازدهی بدون احتساب آورده
۱	استخراج زغال سنگ	۱۴,۴۳۱	۱۳,۲۴۷	(۱,۱۸۳.۹۵)	-۸.۲٪
۲	پیمانکاری صنعتی	۷,۸۶۴	۷,۶۷۷	(۱۸۶.۱۶)	-۲.۴٪
۳	فعالیت‌های هنری، سرگرمی و خلاقانه	۳۲۲	۳۱۴	(۷.۵۵)	-۲.۳٪
۴	بانکها و موسسات اعتباری	۵۹۷,۹۵۶	۵۹۲,۰۲۳	(۵,۹۳۳.۰۳)	-۱.۰٪
۵	چاپ	۱,۴۷۳	۱,۴۶۰	(۱۳.۵۱)	-۰.۹٪
۶	لاستیک و پلاستیک	۳۱,۵۶۱	۳۱,۳۶۵	(۱۹۵.۷۹)	-۰.۶٪
۷	فعالیت مهندسی، تجزیه، تحلیل و آزمایش فنی	۳۷۴	۳۷۲	(۲.۲۵)	-۰.۶٪
۸	زراعت و خدمات وابسته	۴۸,۹۹۷	۴۸,۸۲۱	(۱۷۵.۷۹)	-۰.۴٪
۹	منسوجات	۴,۱۹۶	۴,۱۸۴	(۱۱.۲۶)	-۰.۳٪
۱۰	واسطه گریهای مالی و پولی	۷۴,۲۶۲	۷۴,۱۵۴	(۱۰۸.۰۳)	-۰.۱٪

بررسی کمترین بازدهی بر اساس صنعت نسبت به روز کاری قبل

(اعداد به میلیارد تومان است)





## #گزارش\_ماهانه #ارديبهشت #کوير

❖ شرکت: فولاد سپید فراب کوير

❖ سال مالی: ۱۴۰۲/۱۲/۲۹

❖ سرمایه (میلیون ریال): ۳۷,۲۶۰,۰۰۰

❖ پذیرفته شده در بورس

🔍 مجموع فروش اردیبهشت ۱۴۰۲: ۱۳,۶۵۱,۳۱۵ (میلیون ریال)

📊 نسبت به ماه قبل:

✅ ۶۵,۸۲ درصد افزایش

📊 سهم از کل فروش امسال:

✅ ۶۲,۳۸ درصد

📊 نسبت به میانگین فروش امسال:

✅ ۲۴,۷۶ درصد افزایش

📊 نسبت به ماه مشابه سال قبل:

✅ ۸۸,۹۴ درصد افزایش

🔍 مجموع فروش تا پایان اردیبهشت ۱۴۰۲:

۲۱,۸۸۳,۹۰۸ (میلیون ریال)

📊 نسبت به دوره مشابه سال قبل:

✅ ۴۸,۸۱ درصد افزایش