

## گزارش تحلیلی ۳۰ خرداد ماه ۱۴۰۲

### بررسی تابلو:

در پایان معاملات امروز ۳۰ خرداد ماه ۱۴۰۲

ارزش معاملات در مجموع بورس و فرا بورس ۱۶،۵۶۰ میلیارد تومان و همچنین ارزش معاملات خرد امروز به ۵،۶۷۶ میلیارد تومان رسیده است.

شاخص بورس با ۰،۱۳ درصد  رشد  (۲،۷۱۸ تغییر) در محدوده ۲،۱۶۶،۹۴۵ واحد و شاخص هم وزن نیز با ۰،۱۲ درصد  رشد  (۸۵۸ تغییر) در محدوده ۷۳۸،۸۶۴ قرار گرفته اند.

تاثیر گذار ترین های بورس:

- #شبندر با ۱۵۳۵  واحد
- #شستا با ۷۱۲  واحد
- #فولاد با -۶۵۳  واحد
- #تاپیکو با ۶۰۸  واحد
- #پارس با -۴۴۰  واحد
- #شپنا با ۴۳۲  واحد
- #شبهرن با ۴۲۳  واحد

پرتراکنش ترین های بورس:

- #شهر ، با حجم M ۲۰۷،۵۷۵
- #خودرو ، با حجم M ۱۹۳،۶۵۲
- #خسپا ، با حجم M ۲۳۵،۶۸۳
- #شستا ، با حجم M ۳۷۱،۹۴۵
- #غنوش ، با حجم M ۴۵،۷۳۶
- #شپنا ، با حجم M ۷۳،۳۱۱
- #ثبهساز ، با حجم M ۱۴۲،۸۹۷

شاخص فرا بورس با ۲ واحد  رشد  در محدوده ۲۷،۸۱۶ واحد قرار گرفته است.

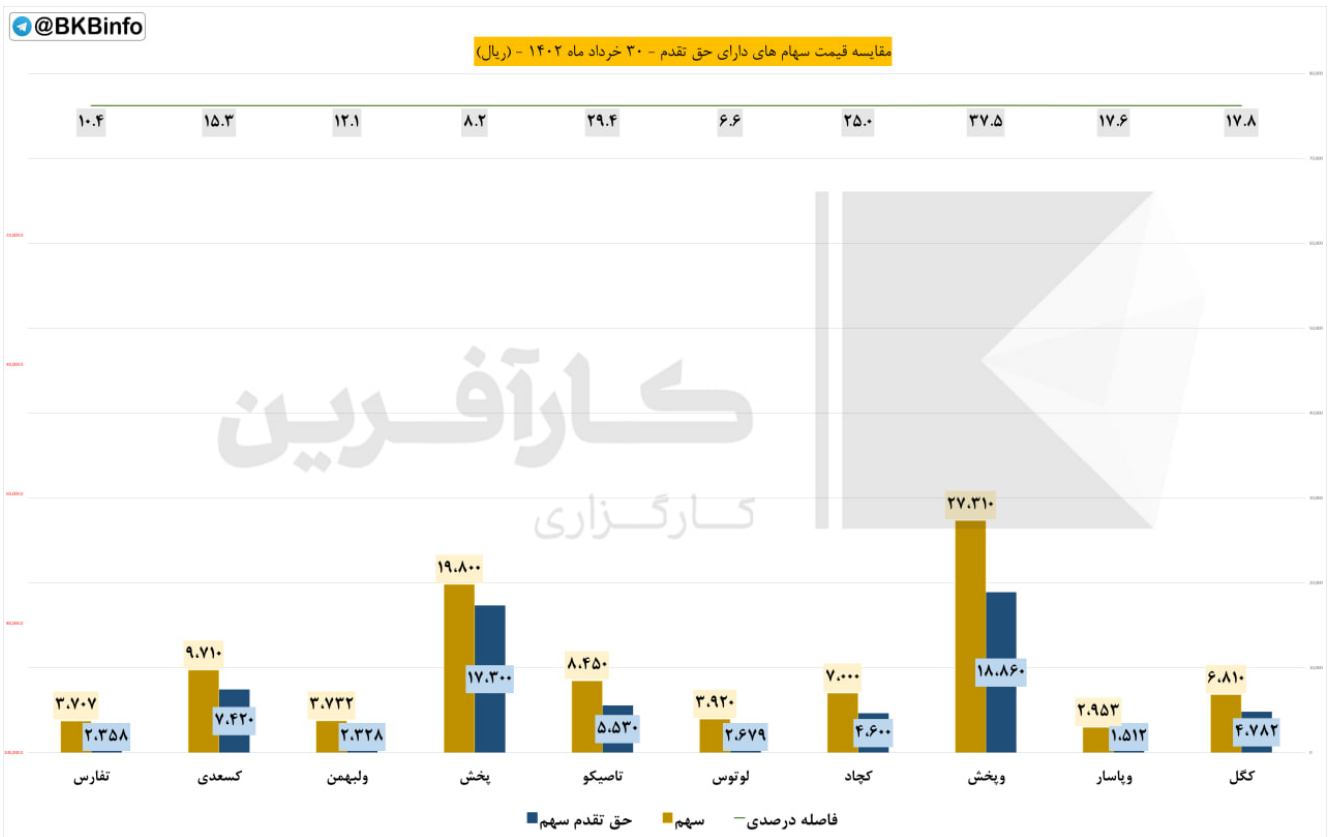
◆ تاثیر گذار ترین های فرابورس:

- #مارون با ۲۲ ✓ واحد
- #وسپهر با ۱۹ ✓ واحد
- #خدیزل با -۱۷ ▼ واحد
- #شرانل با ۱۶ ✓ واحد
- #آریا با -۱۴ ▼ واحد
- #زاگرس با -۱۳ ▼ واحد

◆ پرتراکنش ترین های فرابورس:

- #فروود ، با حجم M ۸۸,۹۰۰
- #والماس ، با حجم M ۵۸۵,۱۰۶
- #دی ، با حجم M ۴۱۷,۴۵۵
- #کرمان ، با حجم M ۱۹۱,۸۹۵
- #وسپهر ، با حجم M ۳۶,۵۷۲
- #خاور ، با حجم M ۱۱۲,۴۶۶
- #گدنا ، با حجم M ۲۳,۱۲۶

### حق تقدم:



مبلغ ۱۰۰۰ ریال حق تقدم در فاصله درصدی میان قیمت سهم با حق تقدم محاسبه شده است.

نماد های زیر به دلیل افزایش سرمایه از محل آورده نقدی و مطالبات حال شده سهامداران در حال معامله هستند.

◆ نماد #کگلج

فاصله درصدی تا قیمت سهم ۱۷,۸

فاصله ریالی تا قیمت سهم ۲,۰۲۸

◆ نماد #وپاسارح

فاصله درصدی تا قیمت سهم ۱۷,۶

فاصله ریالی تا قیمت سهم ۱,۴۴۱

◆ نماد #وپخشج

فاصله درصدی تا قیمت سهم ۳۷,۵

فاصله ریالی تا قیمت سهم ۸,۴۵۰

◆ نماد #کچادح

فاصله درصدی تا قیمت سهم ۲۵

فاصله ریالی تا قیمت سهم ۲,۴۰۰

◆ نماد #لوتوسج

فاصله درصدی تا قیمت سهم ۶,۶

فاصله ریالی تا قیمت سهم ۱,۲۴۱

◆ نماد #تاصیکوح

فاصله درصدی تا قیمت سهم ۲۹,۴

فاصله ریالی تا قیمت سهم ۲,۹۲۰

◆ نماد #پخشج

فاصله درصدی تا قیمت سهم ۸,۲

فاصله ریالی تا قیمت سهم ۲,۵۰۰

◆ نماد #ولبهنح

فاصله درصدی تا قیمت سهم ۱۲,۱

فاصله ریالی تا قیمت سهم ۱,۴۰۴

◆ نماد #کسعدیج

فاصله درصدی تا قیمت سهم ۱۵,۳

فاصله ریالی تا قیمت سهم ۲,۲۹۰

◆ نماد #نفارسخ

فاصله درصدی تا قیمت سهم ۱۰,۴

فاصله ریالی تا قیمت سهم ۱,۳۴۹

### حجم معاملات:



مقایسه حجم معاملات در هفته جاری به تفکیک صنعت

@BKBinfo					
بیشترین بازدهی صنایع نسبت به روز گذشته					
ردیف	صنعت	ارزش روز قبل (میلیارد تومان)	ارزش امروز (میلیارد تومان)	تفاوت ارزش (میلیارد تومان)	درصد بازدهی بدون احتساب آورده
۱	وسایل ارتباطی	۶,۳۳۳	۶,۵۱۶	۱۸۲.۸۸	۲.۹%
۲	پیمانکاری صنعتی	۷,۶۷۷	۷,۸۴۳	۱۶۵.۵۶	۲.۲%
۳	فرآورده های نفتی	۷۱۷,۳۲۴	۷۲۹,۹۴۱	۱۲,۶۱۶.۹۳	۱.۸%
۴	فعالیت های هنری، سرگرمی و خلاقانه	۳۱۴	۳۱۹	۵.۳۷	۱.۷%
۵	محصولات چوبی	۸,۱۴۳	۸,۲۶۹	۱۲۵.۸۰	۱.۵%
۶	منسوجات	۴,۱۸۴	۴,۲۴۴	۵۹.۹۸	۱.۴%
۷	محصولات کاغذی	۷,۸۶۰	۷,۹۵۲	۹۲.۱۳	۱.۲%
۸	واسطه گری های مالی و پولی	۷۴,۱۵۴	۷۴,۷۷۵	۶۲۰.۷۹	۰.۸%
۹	عرضه برق، گاز، بخار و آب گرم	۱۸۱,۵۷۲	۱۸۲,۸۵۱	۱,۲۷۹.۵۰	۰.۷%
۱۰	محصولات فلزی	۲۲,۰۲۳	۲۲,۱۶۹	۱۴۶.۴۳	۰.۷%

بررسی بیشترین بازدهی بر اساس صنعت نسبت به روز کاری قبل

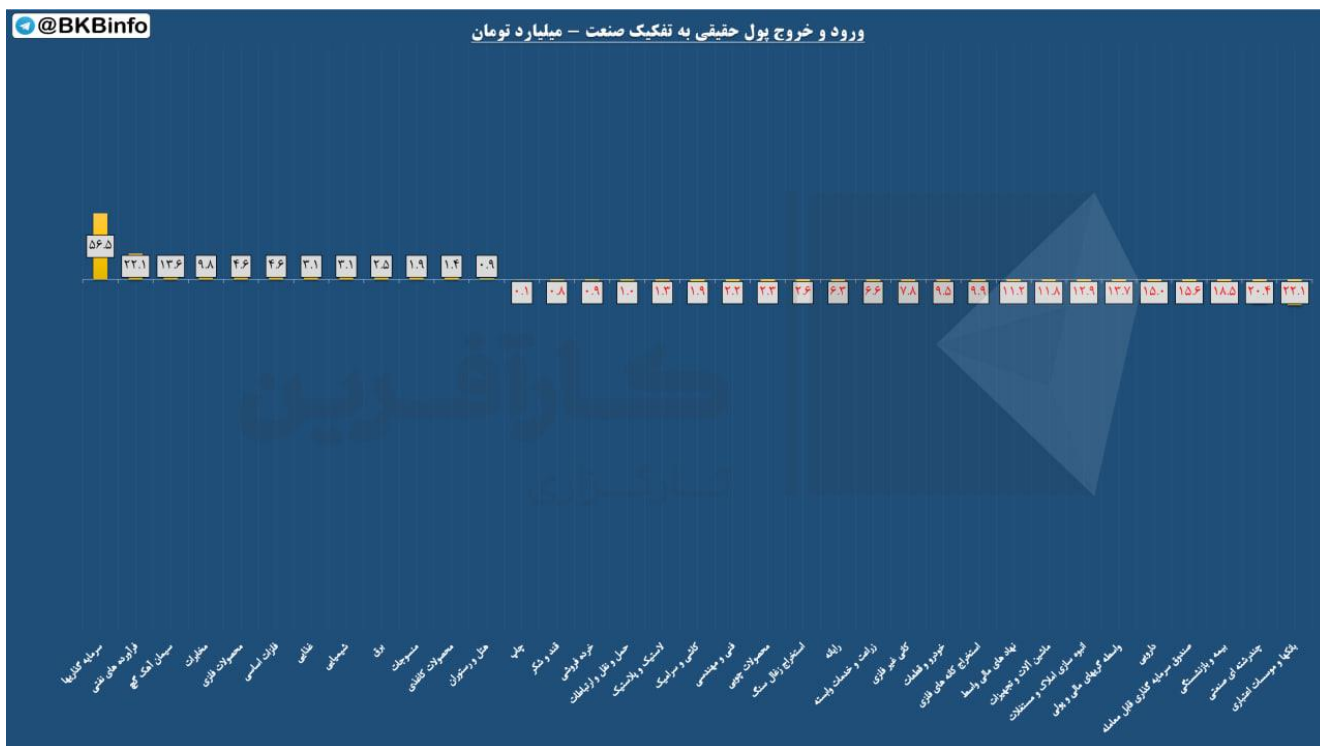
(اعداد به میلیارد تومان است)

@BKInfo					
کمترین بازدهی صنایع نسبت به روز گذشته					
ردیف	صنعت	ارزش روز قبل (میلیارد تومان)	ارزش امروز (میلیارد تومان)	تفاوت ارزش (میلیارد تومان)	درصد بازدهی بدون احتساب آورده
۱	استخراج زغال سنگ	۱۳,۲۴۷	۱۲,۸۶۷	(۳۸۰.۰۷)	-۲.۹%
۲	مخابرات	۱۱۹,۱۵۱	۱۱۶,۰۰۶	(۳,۱۴۴.۸۰)	-۲.۶%
۳	فعالیت مهندسی، تجزیه، تحلیل و آزمایش فنی	۳۷۲	۳۶۳	(۹۰.۰۰)	-۲.۴%
۴	زراعت و خدمات وابسته	۴۸,۸۲۱	۴۸,۰۹۷	(۷۲۴.۳۳)	-۱.۵%
۵	ماشین آلات و تجهیزات	۸۴,۷۰۴	۸۳,۸۰۰	(۹۰۳.۸۱)	-۱.۱%
۶	چاپ	۱,۴۶۰	۱,۴۴۶	(۱۳.۵۱)	-۰.۹%
۷	لاستیک و پلاستیک	۳۱,۳۶۵	۳۱,۱۰۷	(۲۵۸.۴۳)	-۰.۸%
۸	رایانه	۱۰۸,۳۳۴	۱۰۷,۶۷۹	(۶۵۴.۷۵)	-۰.۶%
۹	حمل و نقل انبارداری و ارتباطات	۱۴۴,۵۳۵	۱۴۳,۷۶۲	(۷۷۳.۴۲)	-۰.۵%
۱۰	غذایی بجز قند و شکر	۱۴۹,۵۶۵	۱۴۸,۸۶۱	(۷۰۳.۹۲)	-۰.۵%

بررسی کمترین بازدهی بر اساس صنعت نسبت به روز کاری قبل

(اعداد به میلیارد تومان است)

## ورود و خروج پول حقیقی به تفکیک صنعت:



### # ورود\_خروج\_پول\_حقیقی

❖ در بررسی ورود و خروج پول حقیقی به تفکیک صنایع در بازار امروز به ترتیب:

✓ سرمایه گذاریها با ۵۶ میلیارد تومان

✓ فرآورده های نفتی با ۲۲ میلیارد تومان

✓ سیمان آهک گچ با ۱۴ میلیارد تومان

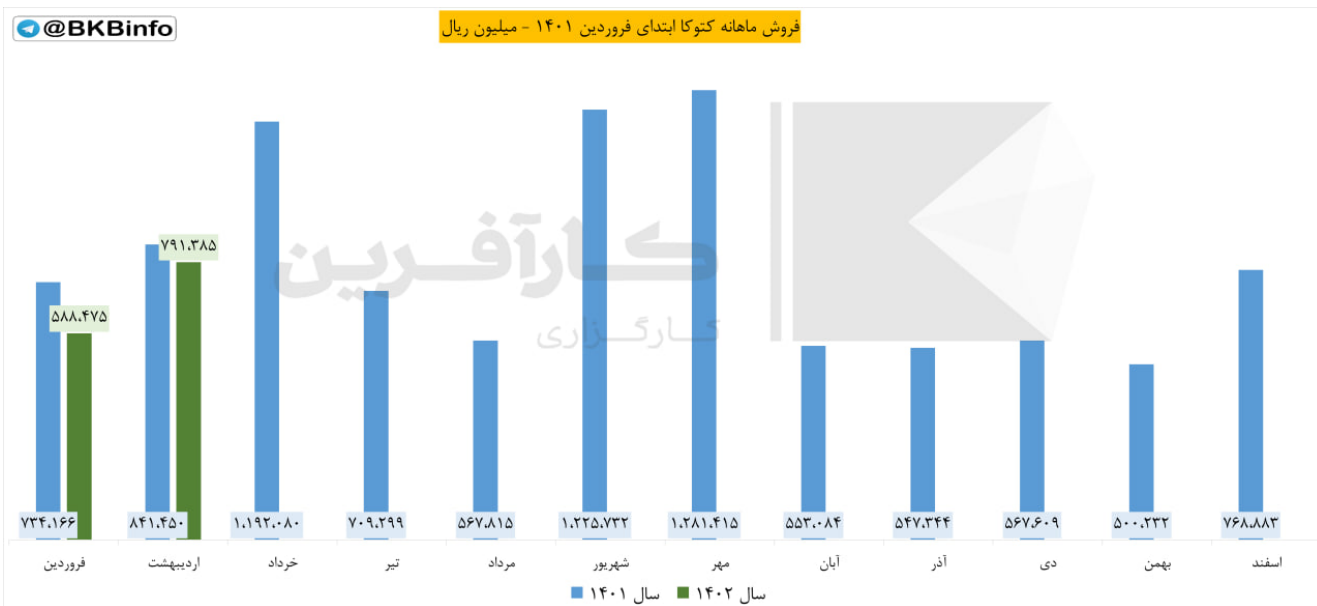
در صدر ورود پول افراد حقیقی بوده و گروه های

✗ بانکها و موسسات اعتباری با -۲۲ میلیارد تومان

✗ چندرشته ای صنعتی با -۲۰ میلیارد تومان

✗ بیمه و بازنشستگی با -۱۸ میلیارد تومان

بیشترین خروج پول را در صنعت خود داشته اند.



## #گزارش\_ماهانه #اردیبهشت #کتوکا

❖ شرکت: صنایع نسوز توکا

❖ سال مالی: ۱۴۰۲/۱۲/۲۹

❖ سرمایه (میلیون ریال): ۲,۰۰۰,۰۰۰

❖ پذیرفته شده در فرابورس

🔍 مجموع فروش اردیبهشت ۱۴۰۲: ۷۹۱,۳۸۵ (میلیون ریال)

📊 نسبت به ماه قبل:

✅ ۳۴,۴۸ درصد افزایش

📊 سهم از کل فروش امسال:

✅ ۵۷,۳۵ درصد

📊 نسبت به میانگین فروش امسال:

✅ ۱۴,۷۱ درصد افزایش

📊 نسبت به ماه مشابه سال قبل:

▼ ۵,۹۵ درصد کاهش

🔍 مجموع فروش تا پایان اردیبهشت ۱۴۰۲:

۱,۳۷۹,۸۶۰ (میلیون ریال)

📊 نسبت به دوره مشابه سال قبل:

▼ ۱۲,۴۲ درصد کاهش