

گزارش تحلیلی ۳۱ خرداد ماه ۱۴۰۲

بررسی تابلو:

#شاخص tse

در پایان معاملات امروز ۳۱ خرداد ماه ۱۴۰۲

ارزش معاملات در مجموع بورس و فرا بورس ۱۵،۷۸۵ میلیارد تومان و همچنین ارزش معاملات خرد امروز به ۶،۷۷۴ میلیارد تومان رسیده است.

شاخص بورس با ۰٫۳۲ درصد رشد (۶٫۹۰۴ تغییر) در محدوده ۲،۱۷۳،۸۵۲ واحد و شاخص هم وزن نیز با ۱ درصد رشد (۷٫۳۵۷ تغییر) در محدوده ۷۴۶،۲۲۲ قرار گرفته اند.

◆ تاثیر گذار ترین های بورس:

- #کگل با ۱۴۳۷ واحد
- #فملی با -۱۳۰۶ واحد
- #فارس با -۱۰۶۵ واحد
- #بوعلی با ۹۶۴ واحد
- #شستا با ۸۴۶ واحد
- #شبندر با ۶۲۱ واحد
- #نوری با ۵۸۰ واحد

◆ پرتراکنش ترین های بورس:

- #شهر ، با حجم M ۳۹۵،۹۵۱
- #سصفها ، با حجم M ۴،۸۴۴
- #تبهساز ، با حجم M ۱۵۷،۵۱۳
- #برکت ، با حجم M ۳۳،۱۴۷
- #خودرو ، با حجم M ۱۸۸،۳۳۹
- #شستا ، با حجم M ۳۱۲،۹۷۳
- #پی پاد ، با حجم M ۱۲،۷۴۳

شاخص فرا بورس با ۱۸۴ واحد رشد در محدوده ۲۸،۰۰۰ واحد قرار گرفته است.

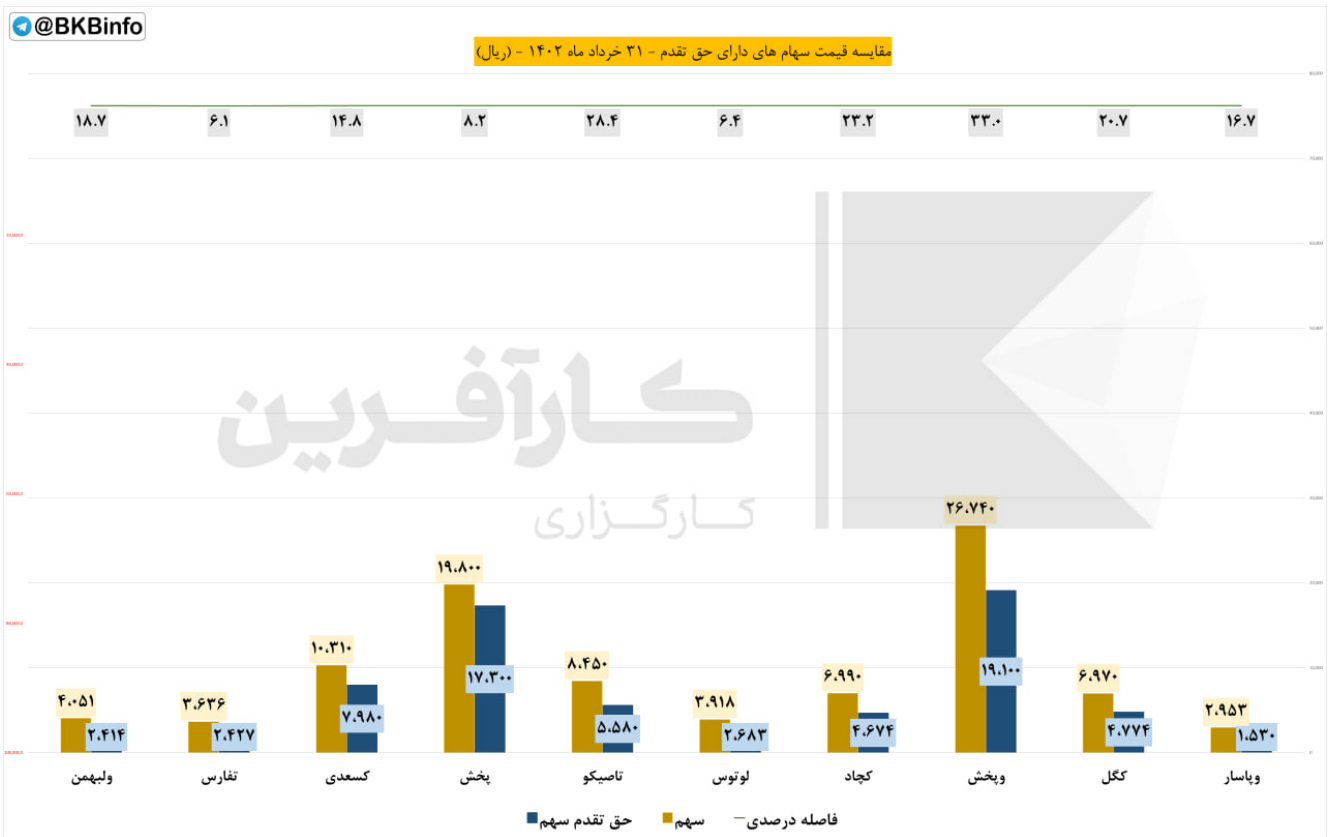
◆ تاثیر گذار ترین های فرابورس:

- #کگهر با -۳۶ ▼ واحد
- #وسپهر با -۳۵ ▼ واحد
- #آریا با ۳۴ ✓ واحد
- #شرانل با ۱۷ ✓ واحد
- #فغدیر با -۱۶ ▼ واحد
- #دی با ۱۴ ✓ واحد

◆ پرتراکنش ترین های فرابورس:

- #عالیس ، با حجم M ۱۰۲,۲۹۷
- #زفجر ، با حجم M ۵۲,۷۶۱
- #فروود ، با حجم M ۱۱۱,۷۲۸
- #دی ، با حجم M ۷۶۷,۱۷۴
- #کرمان ، با حجم M ۲۳۸,۲۱۸
- #گدنا ، با حجم M ۲۳,۰۳۰
- #والماس ، با حجم M ۱۱۷,۶۲۴

حق تقدم:



مبلغ ۱۰۰۰ ریال حق تقدم در فاصله درصدی میان قیمت سهم با حق تقدم محاسبه شده است.

نماد های زیر به دلیل افزایش سرمایه از محل آورده نقدی و مطالبات حال شده سهامداران در حال معامله هستند.

◆ نماد #وپاسارح

فاصله درصدی تا قیمت سهم ۱۶,۷

فاصله ریالی تا قیمت سهم ۱,۴۲۳

◆ نماد #کگلج

فاصله درصدی تا قیمت سهم ۲۰,۷

فاصله ریالی تا قیمت سهم ۲,۱۹۶

◆ نماد #وپخشخ

فاصله درصدی تا قیمت سهم ۳۳

فاصله ریالی تا قیمت سهم ۷,۶۴۰

◆ نماد #کچادح

فاصله درصدی تا قیمت سهم ۲۳,۲

فاصله ریالی تا قیمت سهم ۲,۳۱۶

◆ نماد #لوتوسح

فاصله درصدی تا قیمت سهم ۶,۴

فاصله ریالی تا قیمت سهم ۱,۲۳۵

◆ نماد #تاصیکوح

فاصله درصدی تا قیمت سهم ۲۸,۴

فاصله ریالی تا قیمت سهم ۲,۸۷۰

◆ نماد #پخشخ

فاصله درصدی تا قیمت سهم ۸,۲

فاصله ریالی تا قیمت سهم ۲,۵۰۰

◆ نماد #کسعديح

فاصله درصدی تا قیمت سهم ۱۴,۸

فاصله ریالی تا قیمت سهم ۲,۳۳۰

◆ نماد #تفارسح

فاصله درصدی تا قیمت سهم ۶,۱

فاصله ریالی تا قیمت سهم ۱,۲۰۹

◆ نماد #ولبهمنح

فاصله درصدی تا قیمت سهم ۱۸,۷

فاصله ریالی تا قیمت سهم ۱,۶۳۷

حجم معاملات:



مقایسه حجم معاملات در هفته جاری به تفکیک صنعت

@BKBinfo		بیشترین بازدهی صنایع نسبت به روز گذشته			
ردیف	صنعت	ارزش روز قبل (میلیارد تومان)	ارزش امروز (میلیارد تومان)	تفاوت ارزش (میلیارد تومان)	درصد بازدهی بدون احتساب آورده
۱	محصولات چوبی	۸,۲۷۰	۸,۵۸۴	۳۱۴.۲۰	۳.۸٪
۲	استخراج زغال سنگ	۱۲,۸۶۹	۱۳,۲۸۲	۴۱۳.۱۲	۳.۲٪
۳	فعالیت‌های هنری، سرگرمی و خلاقانه	۳۱۹	۳۲۹	۹.۲۴	۲.۹٪
۴	سیمان آهک گچ	۲۰۹,۴۷۱	۲۱۴,۸۹۲	۵,۴۲۱.۲۴	۲.۶٪
۵	اطلاعات و ارتباطات	۱۶,۸۱۳	۱۷,۰۸۶	۲۷۳.۱۵	۱.۶٪
۶	قند و شکر	۳۷,۱۷۶	۳۷,۷۷۵	۵۹۸.۸۴	۱.۶٪
۷	محصولات کاغذی	۷,۹۵۲	۸,۰۸۰	۱۲۷.۵۹	۱.۶٪
۸	سایر واسطه‌گریهای مالی	۲,۲۰۱	۲,۲۳۴	۳۳.۰۰	۱.۵٪
۹	واسطه‌گریهای مالی و پولی	۷۴,۷۵۷	۷۵,۸۶۶	۱,۱۰۸.۹۲	۱.۵٪
۱۰	دستگاههای برقی	۳۹,۸۸۰	۴۰,۳۸۵	۵۰۵.۸۰	۱.۳٪

بررسی بیشترین بازدهی بر اساس صنعت نسبت به روز کاری قبل

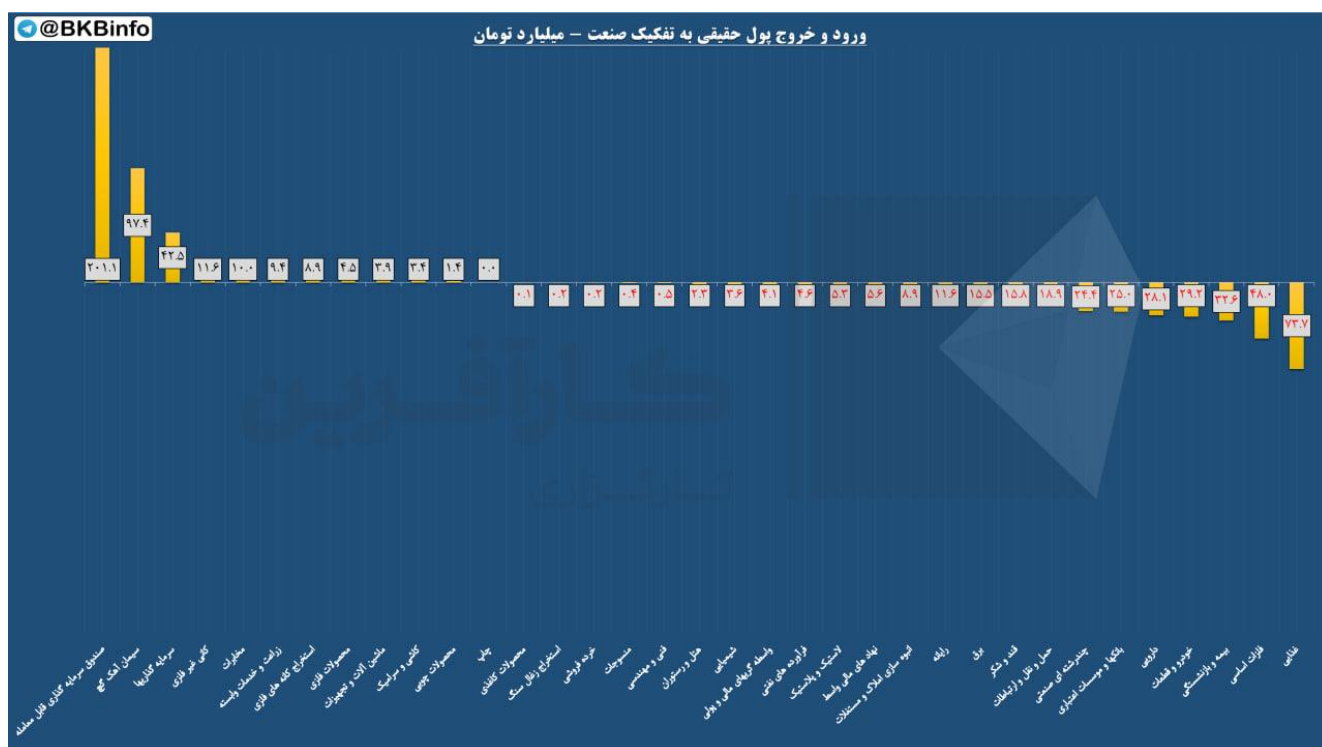
(اعداد به میلیارد تومان است)

@BKInfo					
کمترین بازدهی صنایع نسبت به روز گذشته					
ردیف	صنعت	ارزش روز قبل (میلیارد تومان)	ارزش امروز (میلیارد تومان)	تفاوت ارزش (میلیارد تومان)	درصد بازدهی بدون احتساب آورده
۱	مخابرات	۱۱۶,۰۰۶	۱۱۴,۲۷۹	(۱,۷۲۷,۲۰)	-۱.۵%
۲	منسوجات	۴,۲۴۵	۴,۲۰۹	(۳۵,۵۳)	-۰.۸%
۳	لاستیک و پلاستیک	۳۱,۱۰۸	۳۱,۰۴۳	(۶۵,۷۲)	-۰.۲%
۴	وسایل ارتباطی	۶,۵۱۶	۶,۵۰۳	(۱۳,۱۵)	-۰.۲%
۵	فلزات اساسی	۱,۶۱۵,۸۲۶	۱,۶۱۲,۶۹۹	(۳,۱۲۷,۱۵)	-۰.۲%
۶	سرمایه گذارها	۵۷۸,۱۳۰	۵۷۸,۱۱۶	(۱۳,۹۴)	۰.۰%
۷	محصولات چرمی	۶,۷۹۹	۶,۷۹۹	۰.۰۰	۰.۰%
۸	ابزار پزشکی	۹۳۱	۹۳۱	۰.۰۰	۰.۰%
۹	کاشی و سرامیک	۱۴,۹۷۸	۱۴,۹۸۲	۳,۷۱	۰.۰%
۱۰	دارویی	۲۶۷,۱۹۲	۲۶۷,۴۷۸	۲۸۶,۵۲	۰.۱%

بررسی کمترین بازدهی بر اساس صنعت نسبت به روز کاری قبل

(اعداد به میلیارد تومان است)

ورود و خروج پول حقیقی به تفکیک صنعت:



ورود_ خروج_ پول_ حقیقی

❖ در بررسی ورود و خروج پول حقیقی به تفکیک صنایع در بازار امروز به ترتیب (تا ساعت ۱۳:۳۰):

✓ صندوق سرمایه گذاری قابل معامله با ۲۰۱ میلیارد تومان

✓ سیمان آهک گچ با ۹۷ میلیارد تومان

✓ سرمایه گذاریها با ۴۲ میلیارد تومان

در صدر ورود پول افراد حقیقی بوده و گروه های

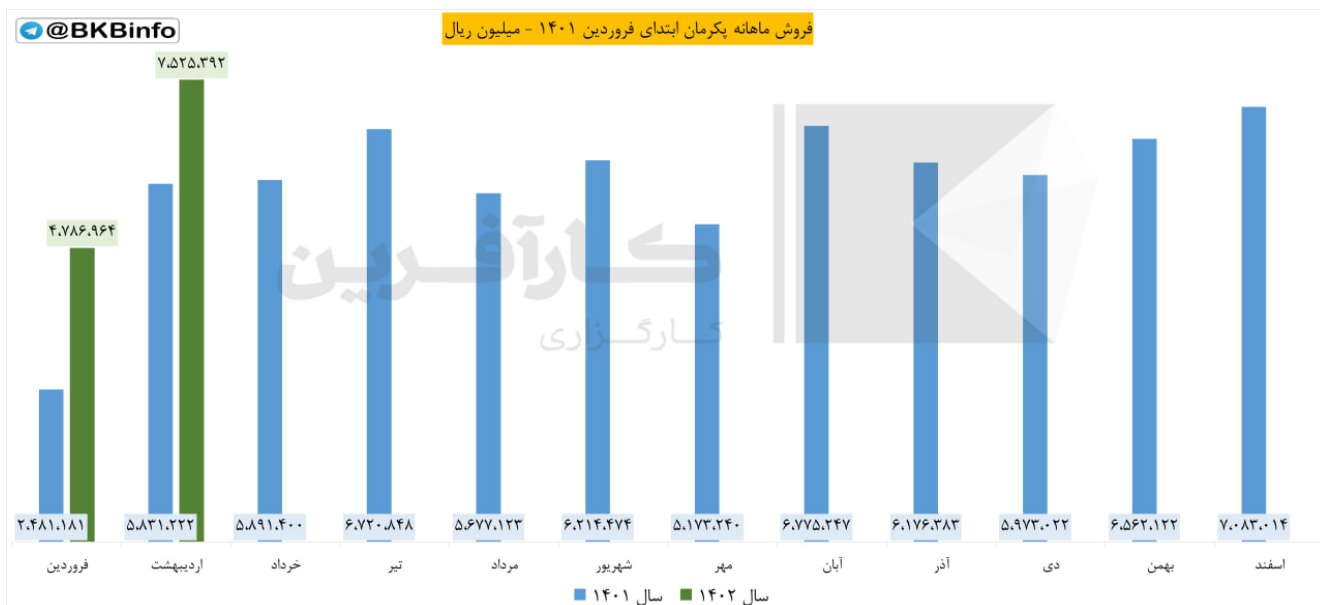
✗ غذایی با ۷۴ میلیارد تومان

✗ فلزات اساسی با ۴۸ میلیارد تومان

✗ بیمه و بازنشستی با ۳۳ میلیارد تومان

بیشترین خروج پول را در صنعت خود داشته اند.

گزارش ماهانه:



#گزارش_ماهانه #اردیبهشت #پکرمان

شرکت: صنعتی بارز

سال مالی: ۱۴۰۲/۱۲/۲۹

سرمایه (میلیون ریال): ۲,۵۲۶,۵۰۰

پذیرفته شده در بورس

مجموع فروش اردیبهشت ۱۴۰۲: ۷,۵۲۵,۳۹۲ (میلیون ریال)

نسبت به ماه قبل:

۵۷,۲۱ درصد افزایش

سهم از کل فروش امسال:

۶۱,۱۲ درصد

نسبت به میانگین فروش امسال:

۲۲,۲۴ درصد افزایش

نسبت به ماه مشابه سال قبل:

۲۹,۰۵ درصد افزایش

مجموع فروش تا پایان اردیبهشت ۱۴۰۲:

۱۲,۳۱۲,۳۵۶ (میلیون ریال)

نسبت به دوره مشابه سال قبل:

۴۸,۱۲ درصد افزایش