





گزارش تحلیلی ۷ تیر ماه ۱۴۰۲

بررسی تابلو:

در پایان معاملات امروز ۷ تیر ماه ۱۴۰۲

ارزش معاملات در مجموع بورس و فرا بورس ۹،۹۰۱ میلیارد تومان و همچنین ارزش معاملات خرد امروز به ۵،۷۷۰ میلیارد تومان رسیده است.

شاخص بورس با ۰،۶۸ درصد  افت  (۱۴،۸۰۹- تغییر) در محدوده ۲،۱۵۳،۳۹۵ واحد و شاخص هم وزن نیز با ۰،۵۳ درصد  افت  (۴،۰۰۷- تغییر) در محدوده ۷۴۶،۶۳۵ قرار گرفته اند.

تاثیر گذار ترین های بورس:

- #پارسان با -۲۴۱۳ واحد 
- #شپدیس با -۱۶۱۱ واحد 
- #فارس با -۱۰۶۵ واحد 
- #وغدیر با -۹۶۰ واحد 
- #شستا با -۸۹۰ واحد 
- #فولاد با -۸۷۱ واحد 
- #وبملت با ۸۶۴ واحد 

پرتراکنش ترین های بورس:

- #شهر ، با حجم M ۲۳۴،۳۹۷
- #شپدیس ، با حجم M ۱۳،۹۷۸
- #وبملت ، با حجم M ۲۷۹،۰۵۳
- #کرازی ، با حجم M ۶۶۷،۳۰۸
- #خکمک ، با حجم M ۱۲۹،۷۲۹
- #خودرو ، با حجم M ۱۸۴،۳۲۳
- #شیراز ، با حجم M ۳۵،۵۶۳

شاخص فرا بورس با ۱۶۵ واحد  افت  در محدوده ۲۷،۶۲۱ واحد قرار گرفته است.

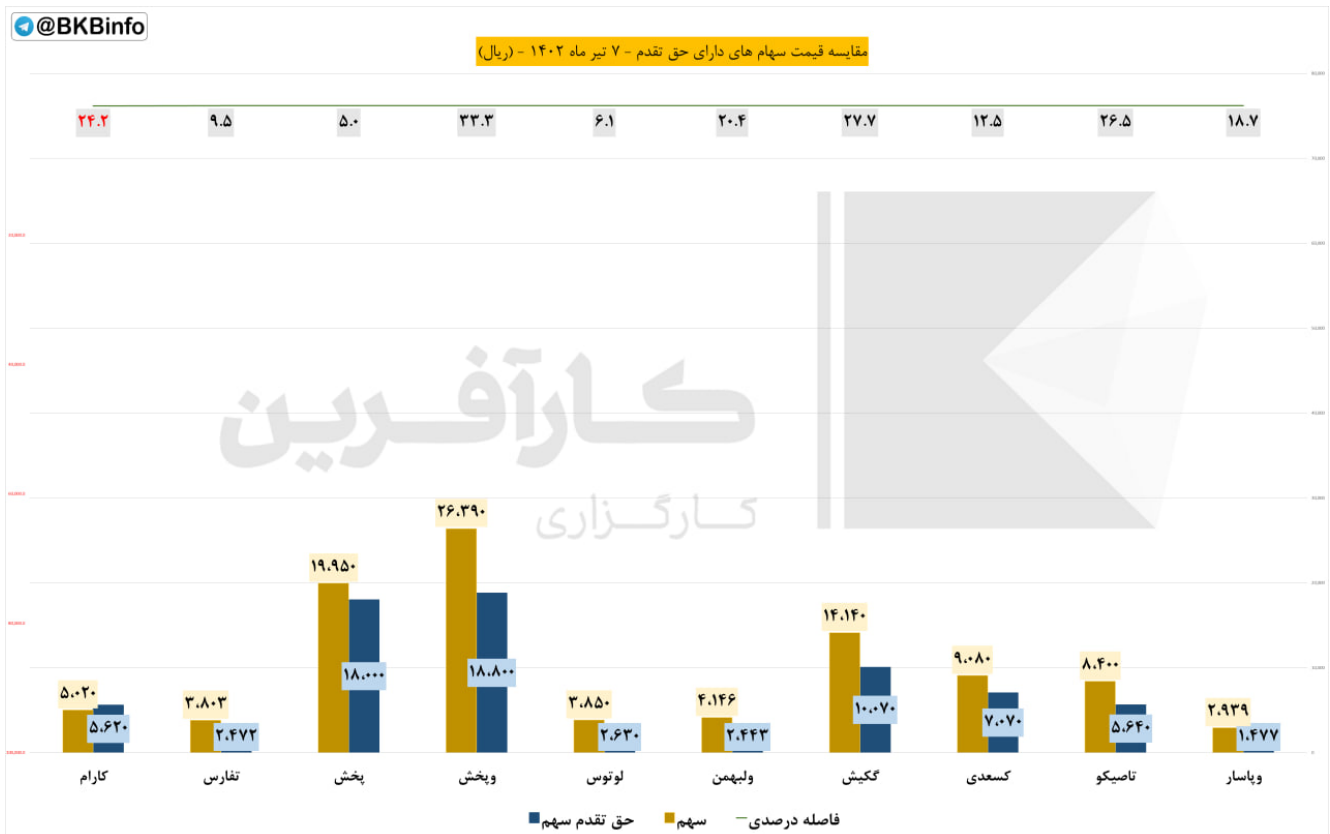
◆ تاثیر گذار ترین های فرابورس:

- #زاگرس با -۳۱ ▼ واحد
- #وسپهر با -۲۸ ▼ واحد
- #فجهان با ۲۲ ✓ واحد
- #غصینو با -۱۲ ▼ واحد
- #هرمز با -۱۱ ▼ واحد
- #بپاس با -۱۱ ▼ واحد

◆ پرتراکنش ترین های فرابورس:

- #عالیس ، با حجم M ۲۶,۵۷۰
- #زفجر ، با حجم M ۱۱,۹۴۱
- #تیان ، با حجم M ۱,۵۶۸
- #دی ، با حجم M ۴۲۹,۱۴۹
- #فروود ، با حجم M ۳۰,۴۹۱
- #خاور ، با حجم M ۱۰۹,۳۵۲
- #کتوسعه ، با حجم M ۱,۳۹۱

حق تقدم:



مبلغ ۱۰۰۰ ریال حق تقدم در فاصله درصدی میان قیمت سهم با حق تقدم محاسبه شده است.

نماد های زیر به دلیل افزایش سرمایه از محل آورده نقدی و مطالبات حال شده سهامداران در حال معامله هستند.

◆ نماد #وپاسارح

فاصله درصدی تا قیمت سهم ۱۸,۷

فاصله ریالی تا قیمت سهم ۱,۴۶۲

◆ نماد #تاصیکوح

فاصله درصدی تا قیمت سهم ۲۶,۵

فاصله ریالی تا قیمت سهم ۲,۷۶۰

◆ نماد #کسعديح

فاصله درصدی تا قیمت سهم ۱۲,۵

فاصله ریالی تا قیمت سهم ۲,۰۱۰

◆ نماد #گکیشح

فاصله درصدی تا قیمت سهم ۲۷,۷

فاصله ریالی تا قیمت سهم ۴,۰۷۰

◆ نماد #ولبهمنح

فاصله درصدی تا قیمت سهم ۲۰,۴

فاصله ریالی تا قیمت سهم ۱,۷۰۳

◆ نماد #لوتوسح

فاصله درصدی تا قیمت سهم ۶,۱

فاصله ریالی تا قیمت سهم ۱,۲۲۰

◆ نماد #وپخشح

فاصله درصدی تا قیمت سهم ۳۳,۳

فاصله ریالی تا قیمت سهم ۷,۵۹۰

◆ نماد #پخشح

فاصله درصدی تا قیمت سهم ۵

فاصله ریالی تا قیمت سهم ۱,۹۵۰

◆ نماد #تفارسح

فاصله درصدی تا قیمت سهم ۹,۵

فاصله ریالی تا قیمت سهم ۱,۳۳۱

◆ نماد #کارامح

فاصله درصدی تا قیمت سهم -۲۴,۲

فاصله ریالی تا قیمت سهم -۶۰۰

حجم_معاملات:



مقایسه حجم معاملات در هفته جاری به تفکیک صنعت (در حال به روز رسانی)

@BKBinfo					
بیشترین بازدهی صنایع نسبت به روز گذشته					
ردیف	صنعت	ارزش روز قبل (میلیارد تومان)	ارزش امروز (میلیارد تومان)	تفاوت ارزش (میلیارد تومان)	درصد بازدهی بدون احتساب آورده
۱	فعالیت‌های هنری، سرگرمی و خلاقانه	۳۵۸	۳۶۸	۱۰.۳۳	۲.۹%
۲	سایر حمل و نقل	۶۲۳	۶۳۲	۸.۶۴	۱.۴%
۳	خرده فروشی	۴۹,۶۷۸	۵۰,۲۸۶	۶۰۸.۰۰	۱.۲%
۴	محصولات کامپیوتری الکترونیکی و نوری	۹,۷۳۸	۹,۸۳۸	۹۹.۷۳	۱.۰%
۵	فعالیت مهندسی، تجزیه، تحلیل و آزمایش فنی	۳۹۰	۳۹۳	۳.۰۰	۰.۸%
۶	رایانه	۱۱۱,۷۹۱	۱۱۲,۱۸۹	۳۹۸.۲۱	۰.۴%
۷	چاپ	۱,۵۱۸	۱,۵۲۱	۳.۸۶	۰.۳%
۸	فعالیت‌های کمکی به نهاد های مالی واسط	۲۲۱,۰۱۶	۲۲۱,۴۶۵	۴۴۸.۲۵	۰.۲%
۹	بانکها و موسسات اعتباری	۵۶۴,۷۱۶	۵۶۵,۶۵۱	۹۳۴.۸۹	۰.۲%
۱۰	لاستیک و پلاستیک	۳۰,۳۰۴	۳۰,۳۳۶	۳۱.۴۶	۰.۱%

بررسی بیشترین بازدهی بر اساس صنعت نسبت به روز کاری قبل

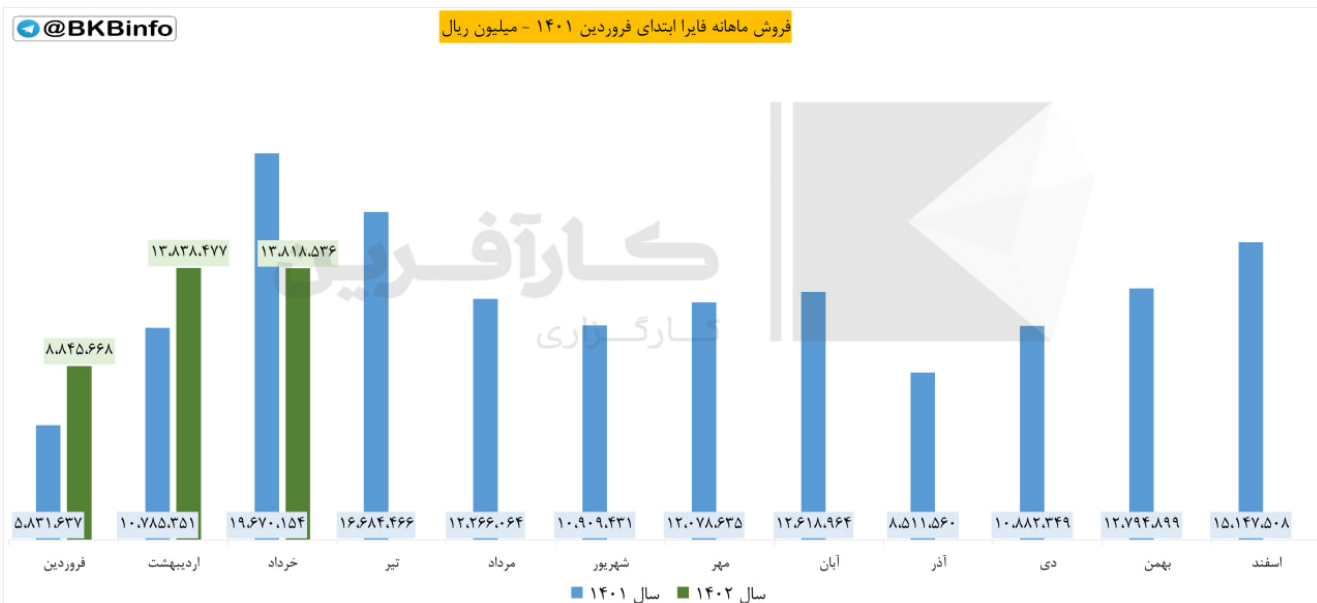
(اعداد به میلیارد تومان است)

 کمترین بازدهی صنایع نسبت به روز گذشته					
ردیف	صنعت	ارزش روز قبل (میلیارد تومان)	ارزش امروز (میلیارد تومان)	تفاوت ارزش (میلیارد تومان)	درصد بازدهی بدون احتساب آورده
۱	محصولات چرمی	۶,۴۳۱	۶,۱۱۷	(۳۱۳,۶۵)	-۴.۹%
۲	پیمانکاری صنعتی	۷,۸۵۹	۷,۶۵۸	(۲۰۰,۷۸)	-۲.۶%
۳	شیمیایی	۲,۳۳۴,۰۳۹	۲,۲۹۹,۵۱۷	(۳۴,۵۲۱,۰۴)	-۱.۵%
۴	استخراج زغال سنگ	۱۳,۴۷۹	۱۳,۲۸۱	(۱۹۷,۵۳)	-۱.۵%
۵	کاشی و سرامیک	۱۴,۷۳۹	۱۴,۵۲۹	(۲۰۹,۸۷)	-۱.۴%
۶	زراعت و خدمات وابسته	۴۷,۷۵۰	۴۷,۰۷۴	(۶۷۵,۹۳)	-۱.۴%
۷	مخابرات	۱۰۹,۹۸۶	۱۰۸,۴۸۶	(۱,۵۰۰,۸۰)	-۱.۴%
۸	فنی و مهندسی	۸۵,۷۰۶	۸۴,۶۰۲	(۱,۱۰۴,۱۰)	-۱.۳%
۹	حمل و نقل انبارداری و ارتباطات	۱۴۰,۸۴۶	۱۳۹,۱۲۴	(۱,۷۲۱,۰۴)	-۱.۲%
۱۰	وسایل ارتباطی	۶,۳۴۷	۶,۲۷۷	(۷۰,۴۱)	-۱.۱%

بررسی کمترین بازدهی بر اساس صنعت نسبت به روز کاری قبل

(اعداد به میلیارد تومان است)

گزارش ماهانه:



#گزارش_ماهانه #خرداد #فایرا

❖ شرکت: آلومینیوم ایران

❖ سال مالی: ۱۴۰۲/۱۲/۲۹

❖ سرمایه (میلیون ریال): ۳۷,۹۶۵,۰۷۴

❖ پذیرفته شده در بورس

🔍 مجموع فروش خرداد ۱۴۰۲: ۱۳,۸۱۸,۵۳۶ (میلیون ریال)

📊 نسبت به ماه قبل:

▼ ۰,۱۴ درصد کاهش

📊 سهم از کل فروش امسال:

✅ ۳۷,۸۶ درصد

📊 نسبت به میانگین فروش امسال:

✅ ۱۳,۵۷ درصد افزایش

📊 نسبت به ماه مشابه سال قبل:

▼ ۲۹,۷۵ درصد کاهش


🔍 مجموع فروش تا پایان خرداد ۱۴۰۲:

۳۶,۵۰۲,۶۸۱ (میلیون ریال)

📊 نسبت به دوره مشابه سال قبل:

✅ ۰,۵۹ درصد افزایش

ورود و خروج پول حقیقی به تفکیک صنعت:



ورود_ خروج_ پول_ حقیقی

❖ در بررسی ورود و خروج پول حقیقی به تفکیک صنایع در بازار امروز به ترتیب:

✓ صندوق سرمایه گذاری قابل معامله با ۶۶۹ میلیارد تومان

✓ بانکها و موسسات اعتباری با ۲۲ میلیارد تومان

✓ شیمیایی با ۸ میلیارد تومان

در صدر ورود پول افراد حقیقی بوده و گروه های

✗ خودرو و قطعات با -۴۷ میلیارد تومان

✗ کانی غیر فلزی با -۳۹ میلیارد تومان

✗ فلزات اساسی با -۳۲ میلیارد تومان

بیشترین خروج پول را در صنعت خود داشته اند.

کارگزاری بانک کارآفرین