

گزارش تحلیلی ۱۰ تیر ماه ۱۴۰۲

بررسی تابلو:

در پایان معاملات امروز ۱۰ تیر ماه ۱۴۰۲

ارزش معاملات در مجموع بورس و فرا بورس ۹،۹۲۱ میلیارد تومان و همچنین ارزش معاملات خرد امروز به ۵،۴۰۶ میلیارد تومان رسیده است.

شاخص بورس با ۰،۴۴ درصد ▼ افت ▼ (۹،۴۹۷- تغییر) در محدوده ۲،۱۴۳،۹۱۵ واحد و شاخص هم وزن نیز با ۰،۰۴ درصد ▲ رشد ▲ (۳۲۳ تغییر) در محدوده ۷۴۶،۹۶۳ قرار گرفته اند.

تاثیر گذار ترین های بورس:

- # فولاد با -۱۳۰۸ ▼ واحد
- # تاپیکو با -۱۱۹۰ ▼ واحد
- # تنوری با -۱۰۱۱ ▼ واحد
- # شپنا با -۹۲۸ ▼ واحد
- # شبندر با -۸۰۶ ▼ واحد
- # فملی با ۶۵۴ ▲ واحد
- # شتران با -۶۰۰ ▼ واحد

پرتراکنش ترین های بورس:

- # شهر ، با حجم M ۱۵۷,۰۶۲
- # وبملت ، با حجم M ۱۷۷,۵۹۲
- # خودرو ، با حجم M ۱۹۸,۸۸۳
- # کرازی ، با حجم M ۲۹۳,۶۹۹
- # شستا ، با حجم M ۲۹۱,۴۷۰
- # خساپا ، با حجم M ۱۸۷,۷۴۹
- # خگستر ، با حجم M ۱۰۶,۸۱۵

شاخص فرا بورس با ۱۶ واحد ▼ افت ▼ در محدوده ۲۷,۶۰۵ واحد قرار گرفته است.

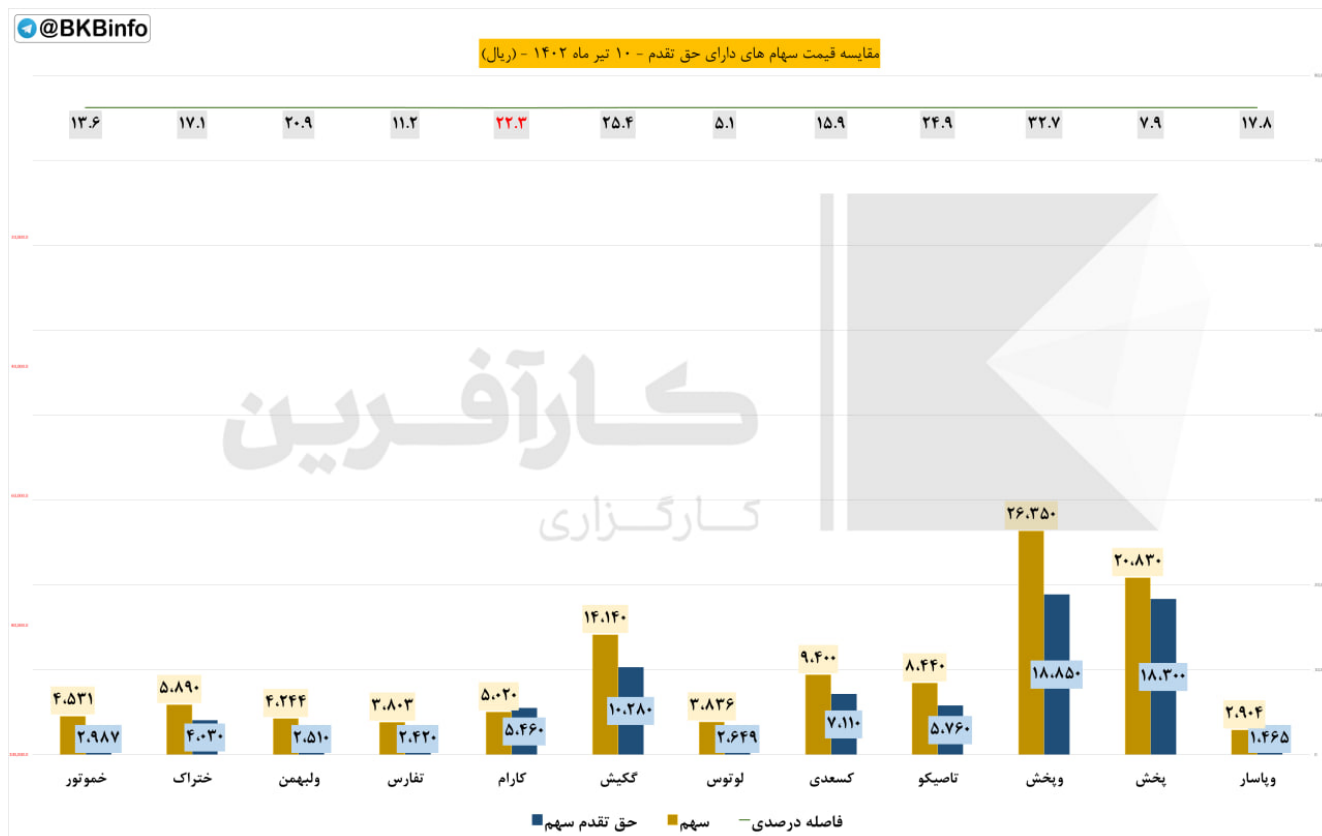
◆ تاثیر گذار ترین های فرابورس:

- #هرمز با -۱۷ ▼ واحد
- #پاس با -۱۶ ▼ واحد
- #وسپهر با -۱۵ ▼ واحد
- #فجهان با -۱۴ ▼ واحد
- #دی با -۷ ▼ واحد
- #زاگرس با -۷ ▼ واحد

◆ پرتراکنش ترین های فرابورس:

- #تیان ، با حجم M ۲,۰۰۷
- #عالیس ، با حجم M ۲۳,۶۴۰
- #زفجر ، با حجم M ۹,۸۰۵
- #دی ، با حجم M ۵۴۶,۰۱۳
- #کتوسعه ، با حجم M ۲,۳۵۶
- #فروود ، با حجم M ۲۶,۲۲۷
- #خاور ، با حجم M ۱۵۷,۴۷۱

حق تقدم:



مبلغ ۱۰۰۰ ریال حق تقدم در فاصله درصدی میان قیمت سهم با حق تقدم محاسبه شده است.

#حق_تقدم

نماد های زیر به دلیل افزایش سرمایه از محل آورده نقدی و مطالبات حال شده سهامداران در حال معامله هستند.

◆ نماد #وپاسارج

فاصله درصدی تا قیمت سهم ۱۷,۸

فاصله ریالی تا قیمت سهم ۱,۴۳۹

◆ نماد #پخشج

فاصله درصدی تا قیمت سهم ۷,۹

فاصله ریالی تا قیمت سهم ۲,۵۳۰

◆ نماد #وپخشج

فاصله درصدی تا قیمت سهم ۳۲,۷

فاصله ریالی تا قیمت سهم ۷,۵۰۰

◆ نماد #تاویکوح

فاصله درصدی تا قیمت سهم ۲۴,۹

فاصله ریالی تا قیمت سهم ۲,۶۸۰

◆ نماد #کسعديج

فاصله درصدی تا قیمت سهم ۱۵,۹

فاصله ریالی تا قیمت سهم ۲,۲۹۰

◆ نماد #لوتوسح

فاصله درصدی تا قیمت سهم ۵,۱

فاصله ریالی تا قیمت سهم ۱,۱۸۷

◆ نماد #گکیشج

فاصله درصدی تا قیمت سهم ۲۵,۴

فاصله ریالی تا قیمت سهم ۳,۸۶۰

◆ نماد #کارامج

فاصله درصدی تا قیمت سهم -۲۲,۳

فاصله ریالی تا قیمت سهم - ۴۴۰

◆ نماد #تفارسج

فاصله درصدی تا قیمت سهم ۱۱,۲

فاصله ریالی تا قیمت سهم ۱,۳۸۳

◆ نماد #ولبهنج

فاصله درصدی تا قیمت سهم ۲۰,۹

فاصله ریالی تا قیمت سهم ۱,۷۳۴

◆ نماد #ختراکج

فاصله درصدی تا قیمت سهم ۱۷,۱

فاصله ریالی تا قیمت سهم ۱,۸۶۰

◆ نماد #خموتورج

فاصله درصدی تا قیمت سهم ۱۳,۶

فاصله ریالی تا قیمت سهم ۱,۵۴۴

حجم_معاملات:




مقایسه حجم معاملات در هفته جاری به تفکیک صنعت (در حال به روز رسانی)

@BKBinfo					
بیشترین بازدهی صنایع نسبت به روز گذشته					
ردیف	صنعت	ارزش روز قبل (میلیارد تومان)	ارزش امروز (میلیارد تومان)	تفاوت ارزش (میلیارد تومان)	درصد بازدهی بدون احتساب آورده
۱	استخراج سایر معادن	۴,۸۵۳	۵,۰۴۱	۱۸۷,۲۵	۳,۹%
۲	لاستیک و پلاستیک	۳۰,۳۳۶	۳۱,۱۶۹	۸۳۳,۲۶	۲,۷%
۳	استخراج زغال سنگ	۱۳,۲۸۱	۱۳,۶۴۲	۳۶۱,۰۰	۲,۷%
۴	فعالیت‌های هنری، سرگرمی و خلاقانه	۳۶۸	۳۷۷	۸,۸۴	۲,۴%
۵	پیمانکاری صنعتی	۷,۶۵۸	۷,۷۹۴	۱۳۵,۲۲	۱,۸%
۶	وسایل ارتباطی	۶,۲۷۷	۶,۳۸۱	۱۰۴,۰۲	۱,۷%
۷	دارویی	۲۶۸,۹۷۱	۲۷۱,۳۵۵	۲,۳۸۳,۷۳	۰,۹%
۸	سایر حمل و نقل	۶۳۲	۶۳۶	۳,۹۶	۰,۶%
۹	کاشی و سرامیک	۱۴,۵۲۹	۱۴,۶۱۳	۸۴,۰۶	۰,۶%
۱۰	خرده فروشی	۵۰,۲۸۶	۵۰,۴۹۳	۲۰۷,۵۰	۰,۴%

بررسی بیشترین بازدهی بر اساس صنعت نسبت به روز کاری قبل

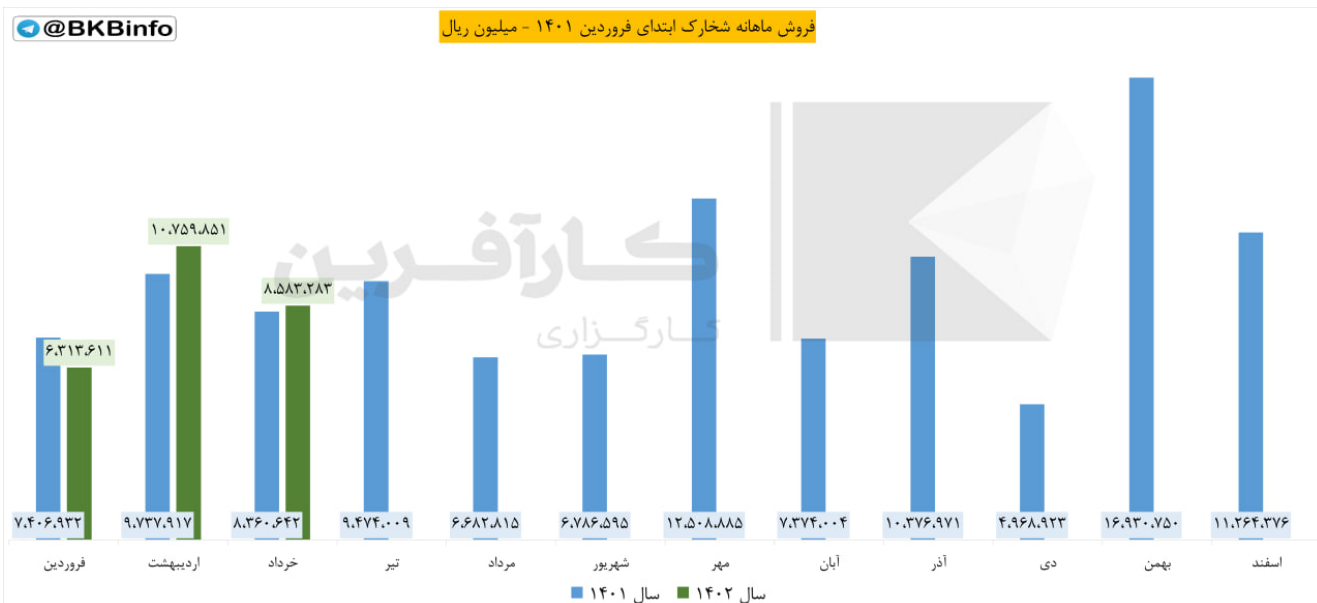
(اعداد به میلیارد تومان است)

 کمترین بازدهی صنایع نسبت به روز گذشته					
ردیف	صنعت	ارزش روز قبل (میلیارد تومان)	ارزش امروز (میلیارد تومان)	تفاوت ارزش (میلیارد تومان)	درصد بازدهی بدون احتساب آورده
۱	محصولات چرمی	۶,۱۱۷	۵,۸۴۵	(۲۷۱,۸۵)	-۴.۴%
۲	مخابرات	۱۰۸,۴۸۶	۱۰۶,۲۰۵	(۲,۲۸۰,۸۰)	-۲.۱%
۳	محصولات چوبی	۸,۷۷۰	۸,۶۱۱	(۱۵۸,۴۰)	-۱.۸%
۴	فرآورده های نفتی	۷۰۶,۷۶۶	۶۹۸,۱۴۸	(۸,۶۱۷,۶۵)	-۱.۲%
۵	فنی و مهندسی	۸۴,۶۰۲	۸۳,۹۹۶	(۶۰۵,۸۳)	-۰.۷%
۶	بیمه و بازنشستگی	۲۳۰,۳۵۱	۲۲۸,۹۶۳	(۱,۳۸۷,۶۸)	-۰.۶%
۷	دستگاههای برقی	۴۰,۴۸۱	۴۰,۲۴۳	(۲۳۸,۵۰)	-۰.۶%
۸	فعالیت مهندسی، تجزیه، تحلیل و آزمایش فنی	۳۹۳	۳۹۱	(۲,۲۵)	-۰.۶%
۹	خودرو و قطعات	۳۹۴,۶۵۹	۳۹۲,۴۷۶	(۲,۱۸۲,۱۷)	-۰.۶%
۱۰	شیمیایی	۲,۲۹۹,۵۱۷	۲,۲۸۷,۸۲۹	(۱۱,۶۸۸,۵۱)	-۰.۵%

بررسی کمترین بازدهی بر اساس صنعت نسبت به روز کاری قبل

(اعداد به میلیارد تومان است)

گزارش ماهانه:



#گزارش_ماهانه_#خرداد_#شخارک

❖ شرکت: پتروشیمی خارک

❖ سال مالی: ۱۴۰۲/۱۲/۲۹

❖ سرمایه (میلیون ریال): ۶,۰۰۰,۰۰۰

❖ پذیرفته شده در بورس

🔑 مجموع فروش خرداد ۱۴۰۲: ۸,۵۸۳,۲۸۳ (میلیون ریال)

📊 نسبت به ماه قبل:

▼ ۲۰,۲۳ درصد کاهش

📊 سهم از کل فروش امسال:

✅ ۳۳,۴۵ درصد

📊 نسبت به میانگین فروش امسال:

✅ ۰,۳۶ درصد افزایش

📊 نسبت به ماه مشابه سال قبل:

✅ ۲,۶۶ درصد افزایش

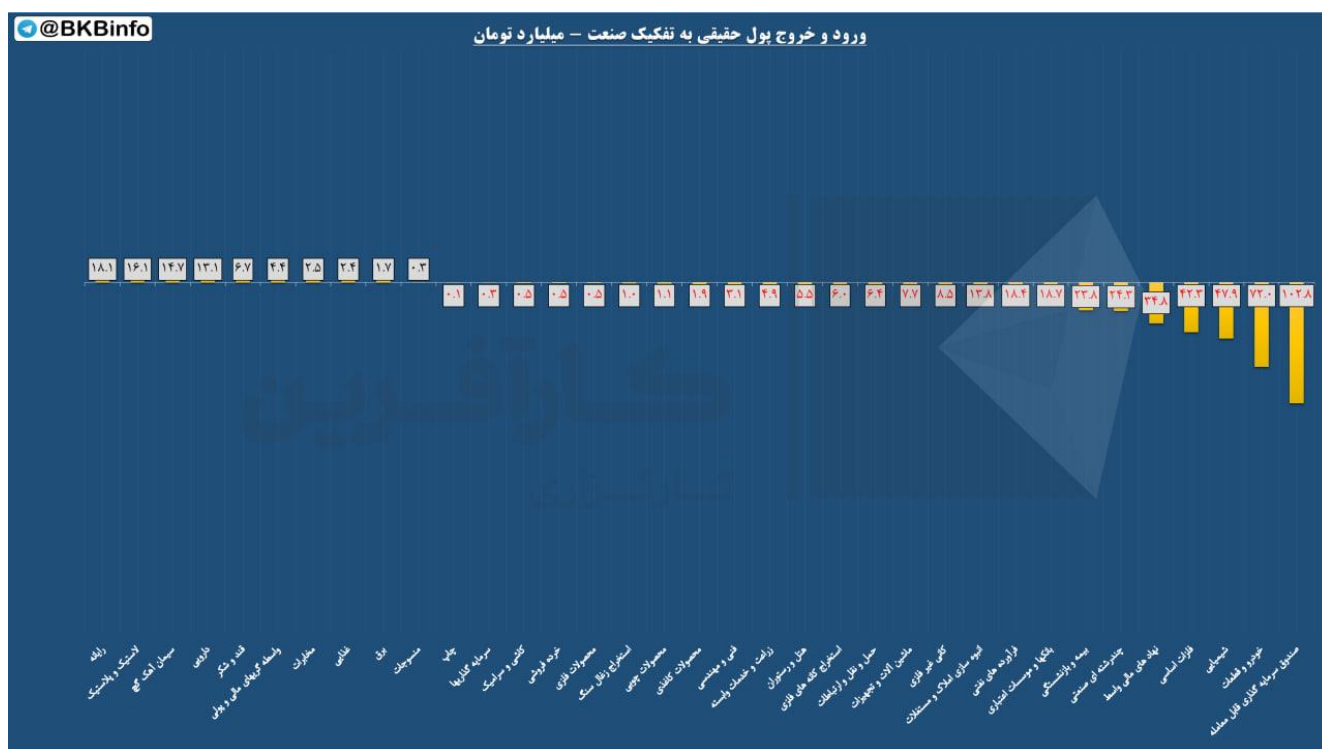
🔑 مجموع فروش تا پایان خرداد ۱۴۰۲:

۲۵,۶۵۶,۷۴۵ (میلیون ریال)

📊 نسبت به دوره مشابه سال قبل:

✅ ۰,۵۹ درصد افزایش

ورود و خروج پول حقیقی به تفکیک صنعت:



ورود_ خروج_ پول_ حقیقی

در بررسی ورود و خروج پول حقیقی به تفکیک صنایع در بازار امروز به ترتیب:

✓ رایانه با ۱۸ میلیارد تومان

✓ لاستیک و پلاستیک با ۱۶ میلیارد تومان

✓ سیمان آهک گچ با ۱۵ میلیارد تومان

در صدر ورود پول افراد حقیقی بوده و گروه های

✗ صندوق سرمایه گذاری قابل معامله با -۱۰۳ میلیارد تومان

✗ خودرو و قطعات با -۷۲ میلیارد تومان

✗ شیمیایی با -۴۸ میلیارد تومان

بیشترین خروج پول را در صنعت خود داشته اند.

کارگزاری بانک کارآفرین