

گزارش تحلیلی ۱۱ تیر ماه ۱۴۰۲

بررسی تابلو:

در پایان معاملات امروز ۱۱ تیر ماه ۱۴۰۲

ارزش معاملات در مجموع بورس و فرا بورس ۹،۲۰۳ میلیارد تومان و همچنین ارزش معاملات خرد امروز به ۶،۰۲۰ میلیارد تومان رسیده است.

شاخص بورس با ۰،۶۳ درصد رشد (۱۳،۴۶۰ تغییر) در محدوده ۲،۱۵۷،۳۷۵ واحد و شاخص هم وزن نیز با ۱،۰۶ درصد رشد (۷،۹۳۵ تغییر) در محدوده ۷۵۴،۸۹۸ قرار گرفته اند.

تاثیر گذار ترین های بورس:

- # فولاد با ۱۳۰۴ واحد
- # فملی با ۹۷۸ واحد
- # خودرو با ۹۴۲ واحد
- # تنوری با ۸۸۲ واحد
- # وغدیر با ۶۶۵ واحد
- # خساپا با ۶۴۸ واحد
- # شستا با ۵۳۳ واحد

پرتراکنش ترین های بورس:

- # شهر ، با حجم M ۱۹۹،۵۹۲
- # خودرو ، با حجم M ۳۶۷،۵۶۵
- # خساپا ، با حجم M ۵۰۸،۳۹۱
- # وبملت ، با حجم M ۲۷۱،۱۲۱
- # خگستر ، با حجم M ۱۹۰،۹۹۷
- # فلوله ، با حجم M ۱۶۸،۰۱۰
- # سصفها ، با حجم M ۵،۲۷۳

شاخص فرا بورس با ۳۹۵ واحد رشد در محدوده ۲۸،۰۰۰ واحد قرار گرفته است.

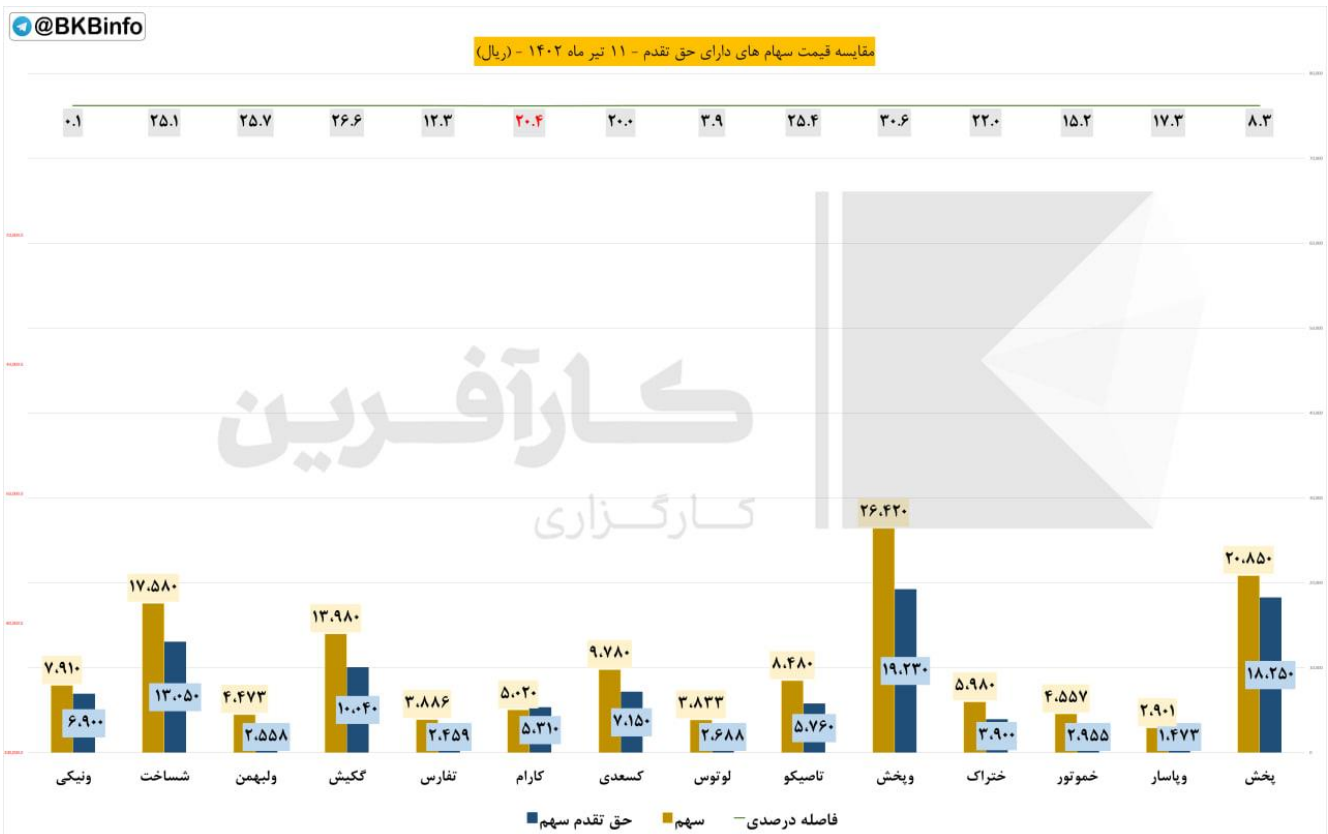
◆ تاثیر گذار ترین های فرابورس:

- # کگهر با ۷۴ ✓ واحد
- # خاور با ۲۷ ✓ واحد
- # وسپهر با ۲۲ ✓ واحد
- # زاگرس با ۱۸ ✓ واحد
- # هرمز با ۱۴ ✓ واحد
- # صبا با ۱۳ ✓ واحد

◆ پرتراکنش ترین های فرابورس:

- # تیان ، با حجم M ۲۴,۶۱۷
- # عالیس ، با حجم M ۲۱,۶۸۰
- # کتوسعه ، با حجم M ۹,۲۰۴
- # دی ، با حجم M ۵۰۰,۴۹۳
- # فرود ، با حجم M ۳۲,۳۹۰
- # خاور ، با حجم M ۱۴۰,۲۶۶
- # کرمان ، با حجم M ۱۶۹,۵۵۰

حق تقدم:



مبلغ ۱۰۰۰ ریال حق تقدم در فاصله درصدی میان قیمت سهم با حق تقدم محاسبه شده است.

نماد های زیر به دلیل افزایش سرمایه از محل آورده نقدی و مطالبات حال شده سهامداران در حال معامله هستند.

◆ نماد #پخش

فاصله درصدی تا قیمت سهم ۸,۳

فاصله ریالی تا قیمت سهم ۲,۶۰۰

◆ نماد #وپاسارح

فاصله درصدی تا قیمت سهم ۱۷,۳

فاصله ریالی تا قیمت سهم ۱,۴۲۸

◆ نماد #خموتورح

فاصله درصدی تا قیمت سهم ۱۵,۲

فاصله ریالی تا قیمت سهم ۱,۶۰۲

◆ نماد #ختراکح

فاصله درصدی تا قیمت سهم ۲۲

فاصله ریالی تا قیمت سهم ۲,۰۸۰

◆ نماد #وپخش

فاصله درصدی تا قیمت سهم ۳۰,۶

فاصله ریالی تا قیمت سهم ۷,۱۹۰

◆ نماد #تاصیکوح

فاصله درصدی تا قیمت سهم ۲۵,۴

فاصله ریالی تا قیمت سهم ۲,۷۲۰

◆ نماد #لوتوسح

فاصله درصدی تا قیمت سهم ۳,۹

فاصله ریالی تا قیمت سهم ۱,۱۴۵

◆ نماد #کسعديح

فاصله درصدی تا قیمت سهم ۲۰

فاصله ریالی تا قیمت سهم ۲,۶۳۰

◆ نماد #کارامح

فاصله درصدی تا قیمت سهم -۲۰,۴

فاصله ریالی تا قیمت سهم -۲۹۰

◆ نماد #نفارسیح

فاصله درصدی تا قیمت سهم ۱۲,۳

فاصله ریالی تا قیمت سهم ۱,۴۲۷

◆ نماد #گکیشح

فاصله درصدی تا قیمت سهم ۲۶,۶

فاصله ریالی تا قیمت سهم ۳,۹۴۰

◆ نماد #ولبهمنح

فاصله درصدی تا قیمت سهم ۲۵,۷

فاصله ریالی تا قیمت سهم ۱,۹۱۵

◆ نماد #شساختح

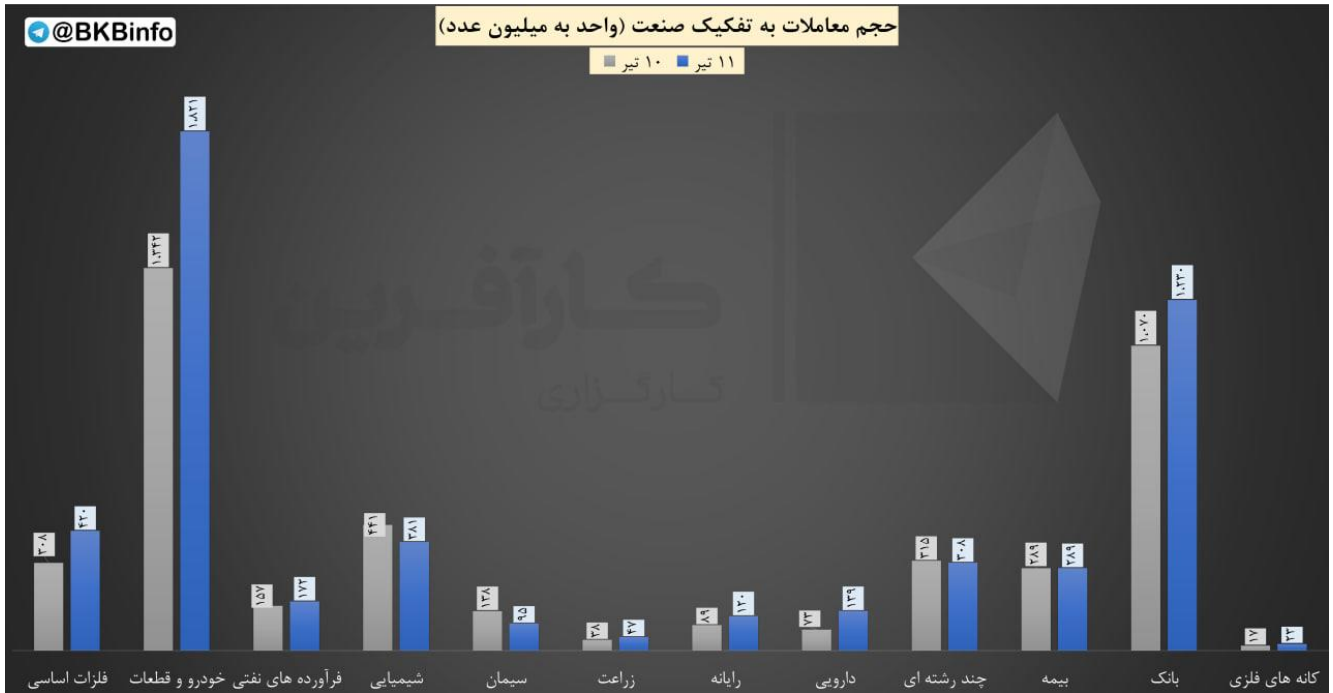
فاصله درصدی تا قیمت سهم ۲۵,۱

فاصله ریالی تا قیمت سهم ۴,۵۳۰

◆ نماد #ونیکیح

فاصله درصدی تا قیمت سهم ۰,۱

فاصله ریالی تا قیمت سهم ۱,۰۱۰



مقایسه حجم معاملات در هفته جاری به تفکیک صنعت (در حال به روز رسانی)

@BKInfo		بیشترین بازدهی صنایع نسبت به روز گذشته			
ردیف	صنعت	ارزش روز قبل (میلیارد تومان)	ارزش امروز (میلیارد تومان)	تفاوت ارزش (میلیارد تومان)	درصد بازدهی بدون احتساب آورده
۱	استخراج سایر معادن	۵,۰۴۱	۵,۲۳۹	۱۹۷.۹۵	۳.۹٪
۲	خودرو و قطعات	۳۹۲,۴۷۶	۴۰۴,۶۶۰	۱۲,۱۸۳.۲۵	۳.۱٪
۳	سایر حمل و نقل	۶۳۶	۶۵۴	۱۸.۵۴	۲.۹٪
۴	فعالیت‌های هنری، سرگرمی و خلاقانه	۳۷۷	۳۸۸	۱۰.۴۳	۲.۸٪
۵	قند و شکر	۳۹,۴۳۳	۴۰,۲۶۷	۸۳۳.۶۶	۲.۱٪
۶	محصولات کاغذی	۷,۸۱۷	۷,۹۶۸	۱۵۰.۷۹	۱.۹٪
۷	لاستیک و پلاستیک	۳۱,۱۶۹	۳۱,۷۵۴	۵۸۵.۴۲	۱.۹٪
۸	استخراج زغال سنگ	۱۳,۶۴۲	۱۳,۸۹۰	۲۴۷.۸۶	۱.۸٪
۹	فعالیت مهندسی، تجزیه، تحلیل و آزمایش فنی	۳۹۱	۳۹۸	۶.۷۵	۱.۷٪
۱۰	زراعت و خدمات وابسته	۴۷,۰۴۵	۴۷,۸۰۲	۷۵۷.۳۴	۱.۶٪

بررسی بیشترین بازدهی بر اساس صنعت نسبت به روز کاری قبل

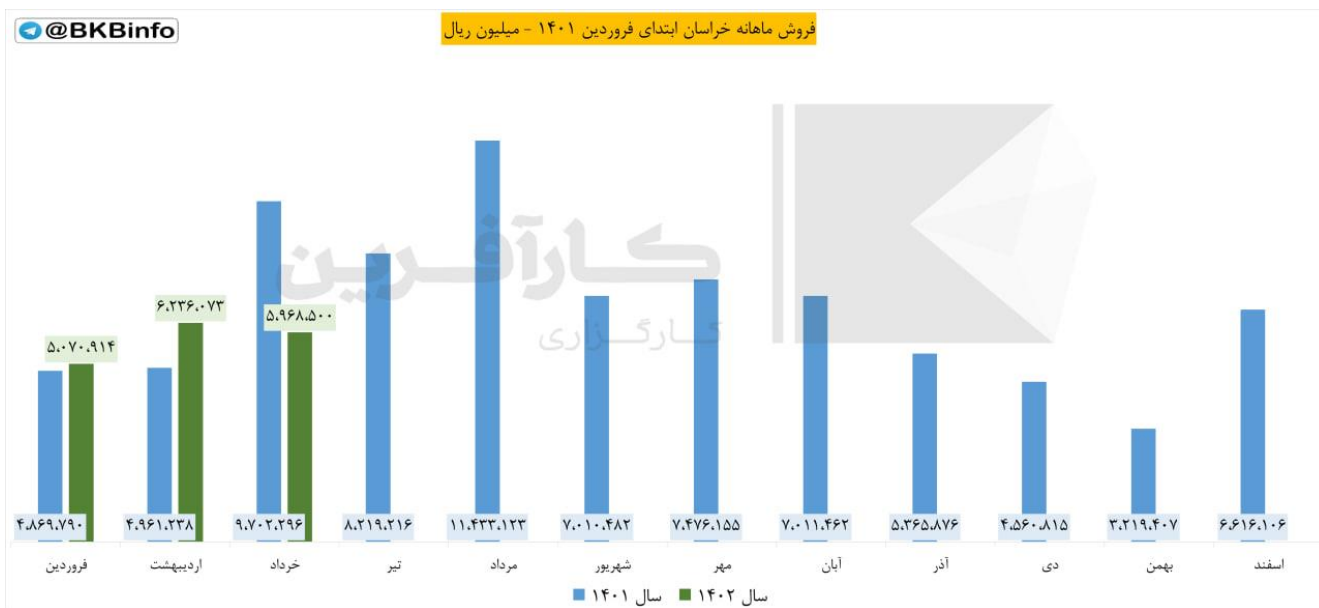
(اعداد به میلیارد تومان است)

 کمترین بازدهی صنایع نسبت به روز گذشته					
ردیف	صنعت	ارزش روز قبل (میلیارد تومان)	ارزش امروز (میلیارد تومان)	تفاوت ارزش (میلیارد تومان)	درصد بازدهی بدون احتساب آورده
۱	خرده فروشی	۵۰,۴۹۳	۴۹,۹۵۴	(۵۳۹.۴۴)	-۱.۱٪
۲	محصولات چوبی	۸,۶۱۱	۸,۵۴۲	(۶۸.۸۰)	-۰.۸٪
۳	واسطه گریهای مالی و پولی	۷۷,۸۹۴	۷۷,۸۰۵	(۸۸.۱۵)	-۰.۱٪
۴	ابزار پزشکی	۹۳۱	۹۳۱	۰.۰۰	۰.۰٪
۵	منسوجات	۴,۱۲۶	۴,۱۲۹	۲.۵۳	۰.۱٪
۶	عرضه برق، گاز، بخار و آب گرم	۱۸۷,۷۲۲	۱۸۷,۸۸۴	۱۶۱.۷۱	۰.۱٪
۷	وسایل ارتباطی	۶,۳۸۱	۶,۳۹۰	۹.۰۴	۰.۱٪
۸	استخراج نفت گاز جز اکتشاف	۱۸,۵۸۲	۱۸,۶۱۲	۲۹.۸۵	۰.۲٪
۹	بانکها و موسسات اعتباری	۵۶۳,۹۹۰	۵۶۵,۳۴۶	۱,۳۵۶.۷۱	۰.۲٪
۱۰	فعالیت‌های کمکی به نهاد های مالی واسط	۲۲۱,۹۸۴	۲۲۲,۵۵۹	۵۷۵.۱۵	۰.۳٪

بررسی کمترین بازدهی بر اساس صنعت نسبت به روز کاری قبل

(اعداد به میلیارد تومان است)

گزارش ماهانه:



#گزارش_ماهانه_#خرداد_#خراسان

❖ شرکت: پتروشیمی خراسان

❖ سال مالی: ۱۴۰۲/۱۲/۲۹

❖ سرمایه (میلیون ریال): ۱,۷۸۹,۹۱۲

❖ پذیرفته شده در بورس

🔍 مجموع فروش خرداد ۱۴۰۲: ۵,۹۶۸,۵۰۰ (میلیون ریال)

📊 نسبت به ماه قبل:

▼ ۴,۲۹ درصد کاهش

📊 سهم از کل فروش امسال:

✅ ۳۴,۵۵ درصد

📊 نسبت به میانگین فروش امسال:

✅ ۳,۶۵ درصد افزایش

📊 نسبت به ماه مشابه سال قبل:

▼ ۳۸,۴۸ درصد کاهش

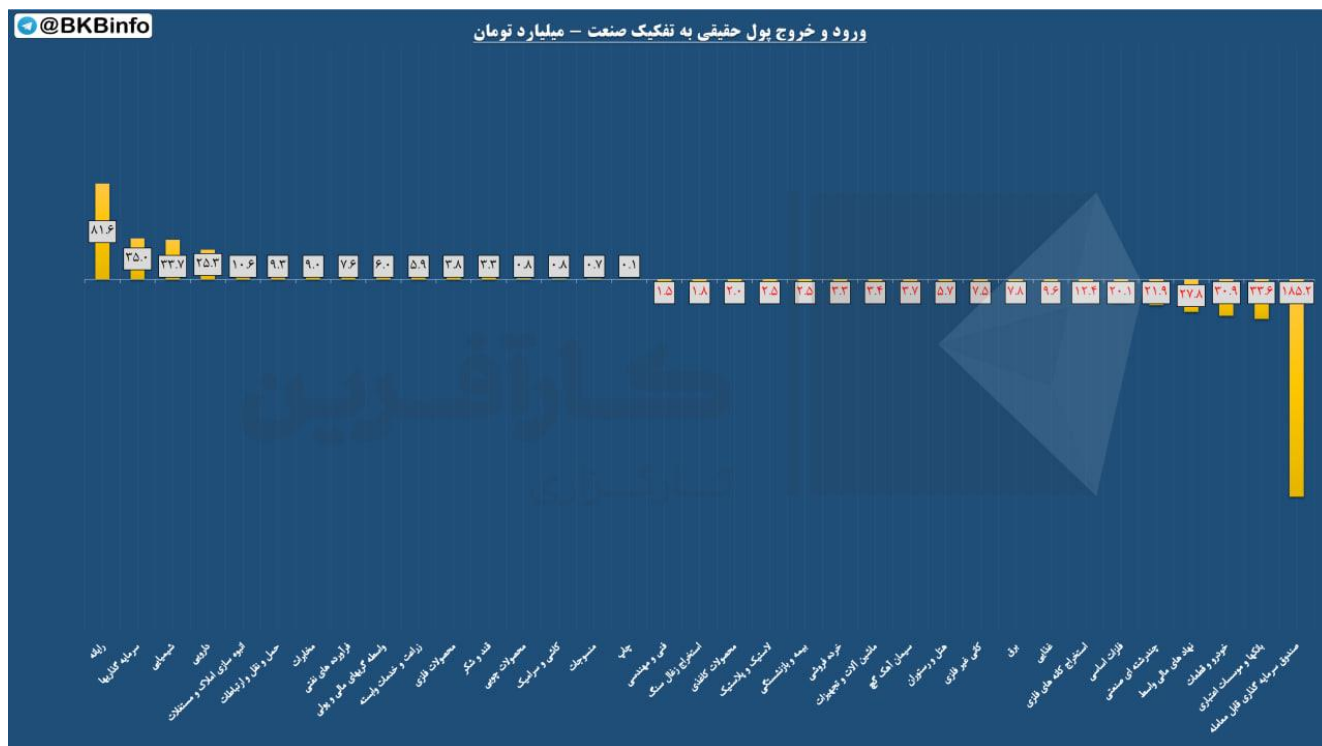
🔍 مجموع فروش تا پایان خرداد ۱۴۰۲:

۱۷,۲۷۵,۴۸۷ (میلیون ریال)

📊 نسبت به دوره مشابه سال قبل:

▼ ۱۱,۵۶ درصد کاهش

ورود و خروج پول حقیقی به تفکیک صنعت:



ورود_خروج_پول_حقیقی

در بررسی ورود و خروج پول حقیقی به تفکیک صنایع در بازار امروز به ترتیب:

✓ رایانه با ۸۲ میلیارد تومان

✓ سرمایه گذاریها با ۳۵ میلیارد تومان

✓ شیمیایی با ۳۴ میلیارد تومان

در صدر ورود پول افراد حقیقی بوده و گروه های

✗ صندوق سرمایه گذاری قابل معامله با -۱۸۵ میلیارد تومان

✗ بانکها و موسسات اعتباری با -۳۴ میلیارد تومان

✗ خودرو و قطعات با -۳۱ میلیارد تومان

بیشترین خروج پول را در صنعت خود داشته اند.

کارگزاری بانک کارآفرین