

گزارش تحلیلی ۱۲ تیر ماه ۱۴۰۲

بررسی تابلو:

در پایان معاملات امروز ۱۲ تیر ماه ۱۴۰۲

ارزش معاملات در مجموع بورس و فرا بورس ۲۶۴،۰۴۶ میلیارد تومان و همچنین ارزش معاملات خرد امروز به ۷،۱۴۳ میلیارد تومان رسیده است.

شاخص بورس با ۱،۲۱ درصد رشد (۲۶،۰۴۴ تغییر) در محدوده ۲،۱۸۳،۴۲۱ واحد و شاخص هم وزن نیز با ۱،۱۲ درصد رشد (۸،۴۵۴ تغییر) در محدوده ۷۶۳،۳۵۱ قرار گرفته اند.

تاثیر گذار ترین های بورس:

- # فولاد با ۳۵۳۳ واحد
- # فارس با ۲۹۷۲ واحد
- # شبندر با ۲۱۸۸ واحد
- # فملی با ۱۴۹۰ واحد
- # شپنا با ۱۳۱۶ واحد
- # توری با ۱۰۵۶ واحد
- # پارسان با ۹۳۹ واحد

پرتراکنش ترین های بورس:

- # شهر ، با حجم M ۲۶۸،۰۲۰
- # وبملت ، با حجم M ۲۸۴،۷۰۷
- # خساپا ، با حجم M ۴۲۴،۹۶۱
- # صصفا ، با حجم M ۵،۵۶۱
- # خگستر ، با حجم M ۱۵۵،۴۹۲
- # فلوله ، با حجم M ۱۴۰،۴۳۷
- # خودرو ، با حجم M ۱۹۷،۲۹۵

شاخص فرا بورس با ۲۶۴ واحد رشد در محدوده ۲۸،۲۶۶ واحد قرار گرفته است.

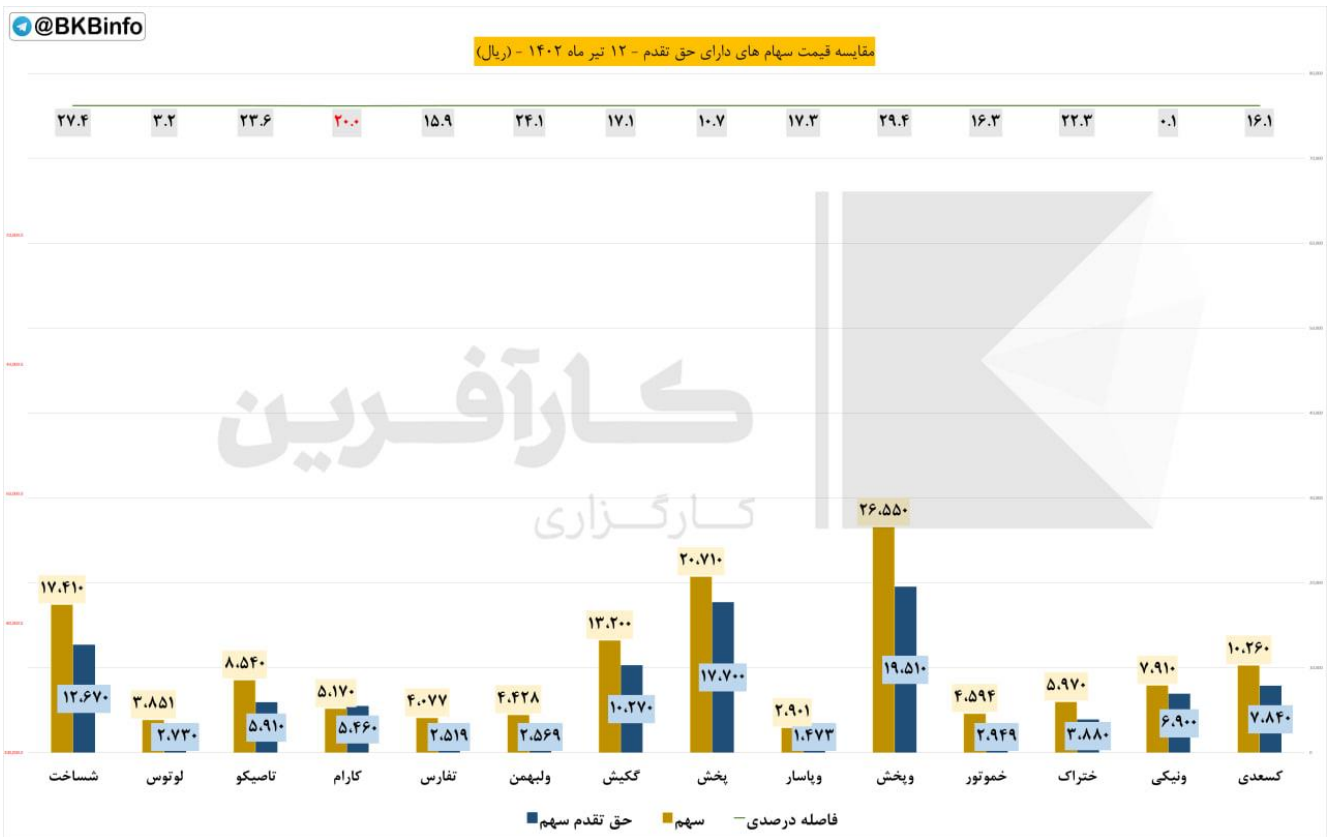
◆ تاثیر گذار ترین های فرابورس:

- #شگویا با ۳۱ ✓ واحد
- #هرمز با ۲۶ ✓ واحد
- #زاگرس با ۲۰ ✓ واحد
- #فجهان با ۱۹ ✓ واحد
- #آریا با ۱۵- ▼ واحد
- #ددانا با ۱۴ ✓ واحد

◆ پرتراکنش ترین های فرابورس:

- #کتوسعه ، با حجم M ۸۸,۷۴۲
- #تیان ، با حجم M ۱۰,۶۶۱
- #عالیس ، با حجم M ۲۰,۶۲۰
- #دی ، با حجم M ۶۵۳,۶۷۳
- #فروود ، با حجم M ۴۶,۱۴۹
- #خاور ، با حجم M ۲۱۶,۴۱۴
- #کرمان ، با حجم M ۲۱۹,۴۰۸

حق تقدم:



مبلغ ۱۰۰۰ ریال حق تقدم در فاصله درصدی میان قیمت سهم با حق تقدم محاسبه شده است.

نماد های زیر به دلیل افزایش سرمایه از محل آورده نقدی و مطالبات حال شده سهامداران در حال معامله هستند.

◆ نماد #کسعدیج

فاصله درصدی تا قیمت سهم ۱۶,۱

فاصله ریالی تا قیمت سهم ۲,۴۲۰

◆ نماد #ونیکیح

فاصله درصدی تا قیمت سهم ۰,۱

فاصله ریالی تا قیمت سهم ۱,۰۱۰

◆ نماد #خترکج

فاصله درصدی تا قیمت سهم ۲۲,۳

فاصله ریالی تا قیمت سهم ۲,۰۹۰

◆ نماد #خموتورج

فاصله درصدی تا قیمت سهم ۱۶,۳

فاصله ریالی تا قیمت سهم ۱,۶۴۵

◆ نماد #وپخشج

فاصله درصدی تا قیمت سهم ۲۹,۴

فاصله ریالی تا قیمت سهم ۷,۰۴۰

◆ نماد #وپاسارج

فاصله درصدی تا قیمت سهم ۱۷,۳

فاصله ریالی تا قیمت سهم ۱,۴۲۸

◆ نماد #پخشج

فاصله درصدی تا قیمت سهم ۱۰,۷

فاصله ریالی تا قیمت سهم ۳,۰۱۰

◆ نماد #گکیشج

فاصله درصدی تا قیمت سهم ۱۷,۱

فاصله ریالی تا قیمت سهم ۲,۹۳۰

◆ نماد #ولبهمنج

فاصله درصدی تا قیمت سهم ۲۴,۱

فاصله ریالی تا قیمت سهم ۱,۸۵۹

◆ نماد #نفارسیح

فاصله درصدی تا قیمت سهم ۱۵,۹

فاصله ریالی تا قیمت سهم ۱,۵۵۸

◆ نماد #کارامج

فاصله درصدی تا قیمت سهم -۲۰

فاصله ریالی تا قیمت سهم -۲۹۰

◆ نماد #ناصیکوح

فاصله درصدی تا قیمت سهم ۲۳,۶

فاصله ریالی تا قیمت سهم ۲,۶۳۰

◆ نماد #لوتوسح

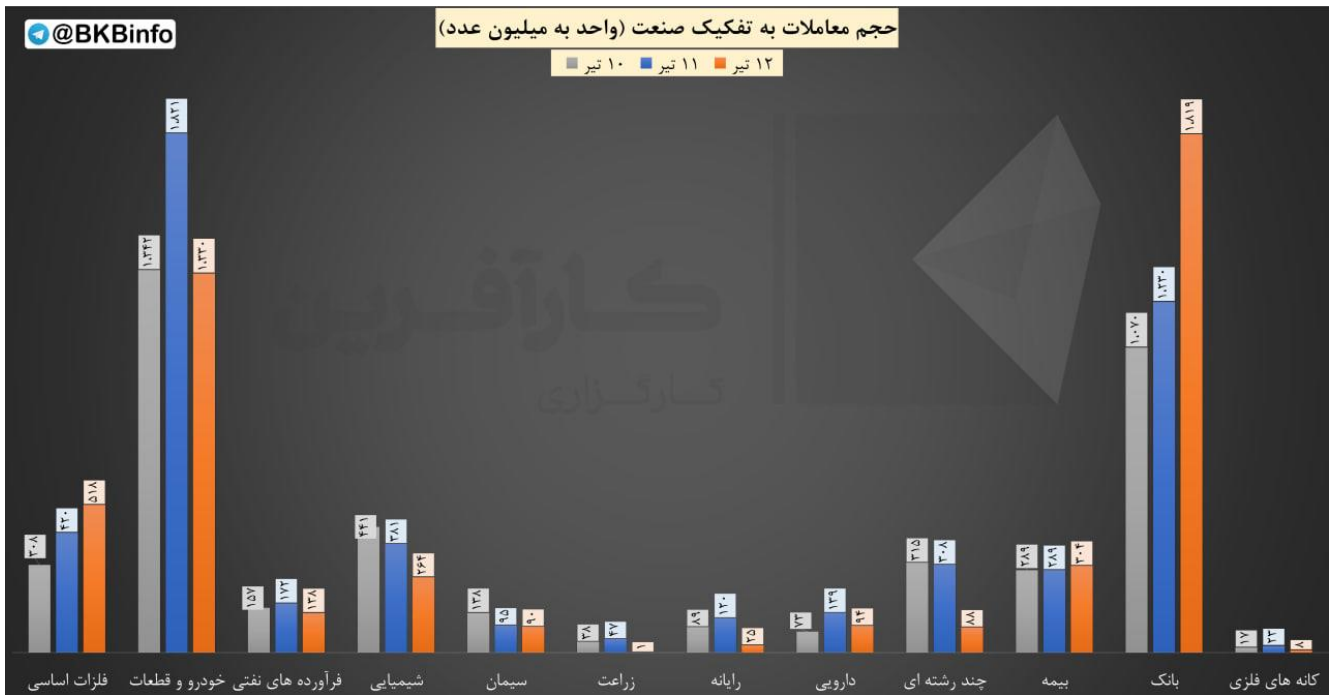
فاصله درصدی تا قیمت سهم ۳,۲

فاصله ریالی تا قیمت سهم ۱,۱۲۱

◆ نماد #شساختح

فاصله درصدی تا قیمت سهم ۲۷,۴

فاصله ریالی تا قیمت سهم ۴,۷۴۰




مقایسه حجم معاملات در هفته جاری به تفکیک صنعت (در حال به روز رسانی)

@BKInfo		بیشترین بازدهی صنایع نسبت به روز گذشته			
ردیف	صنعت	ارزش روز قبل (میلیارد تومان)	ارزش امروز (میلیارد تومان)	تفاوت ارزش (میلیارد تومان)	درصد بازدهی بدون احتساب آورده
۱	استخراج سایر معادن	۵,۲۳۹	۵,۴۵۳	۲۱۴.۰۰	۴.۱٪
۲	فعالیت‌های هنری، سرگرمی و خلاقانه	۳۸۸	۳۹۹	۱۱.۶۳	۳.۰٪
۳	کاشی و سرامیک	۱۴,۶۵۵	۱۵,۰۳۵	۳۸۰.۶۷	۲.۶٪
۴	مخابرات	۱۰۶,۸۶۶	۱۰۹,۲۵۱	۲,۳۸۵.۶۰	۲.۲٪
۵	فرآورده های نفتی	۷۰۱,۰۲۰	۷۱۶,۰۴۶	۱۵,۰۲۶.۱۳	۲.۱٪
۶	حمل و نقل انبارداری و ارتباطات	۱۳۹,۰۳۶	۱۴۱,۹۲۷	۲,۸۹۱.۰۰	۲.۱٪
۷	زراعت و خدمات وابسته	۴۷,۸۰۲	۴۸,۷۷۶	۹۷۳.۵۷	۲.۰٪
۸	استخراج زغال سنگ	۱۳,۸۹۰	۱۴,۱۶۴	۲۷۴.۲۰	۲.۰٪
۹	فعالیت مهندسی، تجزیه، تحلیل و آزمایش فنی	۳۹۸	۴۰۵	۷.۵۰	۱.۹٪
۱۰	فلزات اساسی	۱,۵۹۲,۸۴۴	۱,۶۱۸,۰۷۵	۲۵,۲۳۱.۸۹	۱.۶٪

بررسی بیشترین بازدهی بر اساس صنعت نسبت به روز کاری قبل

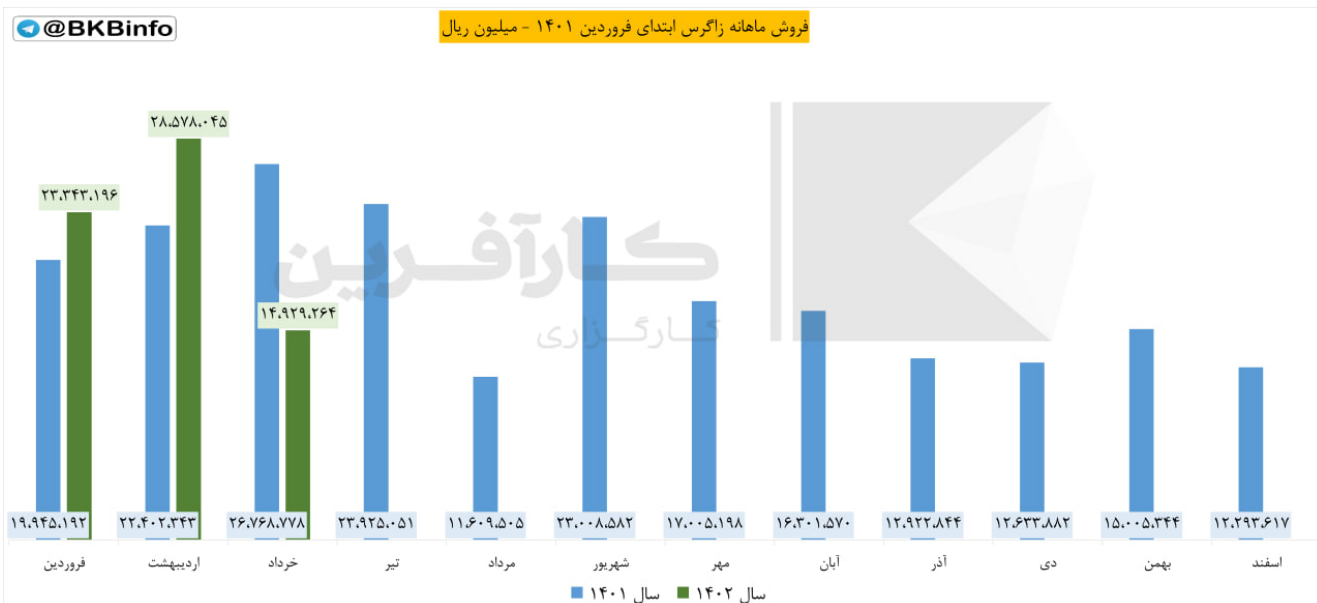
(اعداد به میلیارد تومان است)

 کمترین بازدهی صنایع نسبت به روز گذشته					
ردیف	صنعت	ارزش روز قبل (میلیارد تومان)	ارزش امروز (میلیارد تومان)	تفاوت ارزش (میلیارد تومان)	درصد بازدهی بدون احتساب آورده
۱	دستگاههای برقی	۴۰,۵۰۰	۴۰,۱۶۱	(۳۳۹,۳۰)	-۰.۸%
۲	خرده فروشی	۴۹,۹۵۴	۴۹,۸۱۸	(۱۳۵,۹۳)	-۰.۳%
۳	استخراج نفت گاز جز اکتشاف	۱۸,۶۱۲	۱۸,۵۹۹	(۱۳,۶۷)	-۰.۱%
۴	ابزار پزشکی	۹۳۱	۹۳۱	۰,۰۰	۰.۰%
۵	عرضه برق، گاز، بخار و آب گرم	۱۸۷,۸۸۴	۱۸۷,۹۰۸	۲۳,۶۷	۰.۰%
۶	واسطه گریهای مالی و پولی	۷۷,۸۰۵	۷۷,۹۱۸	۱۱۲,۹۴	۰.۱%
۷	بانکها و موسسات اعتباری	۵۶۵,۳۴۶	۵۶۶,۶۳۱	۱,۲۸۵,۰۱	۰.۲%
۸	چاپ	۱,۵۴۳	۱,۵۴۶	۳,۸۶	۰.۳%
۹	محصولات چوبی	۸,۵۴۲	۸,۵۶۹	۲۶,۸۰	۰.۳%
۱۰	رایانه	۱۱۲,۶۸۴	۱۱۳,۰۸۱	۳۹۶,۶۱	۰.۴%

بررسی کمترین بازدهی بر اساس صنعت نسبت به روز کاری قبل

(اعداد به میلیارد تومان است)

گزارش ماهانه:



#گزارش_ماهانه #خرداد #زاگرس

❖ شرکت: پتروشیمی زاگرس

❖ سال مالی: ۱۴۰۲/۱۲/۲۹

❖ سرمایه (میلیون ریال): ۲,۴۰۰,۰۰۰

❖ پذیرفته شده در فرابورس

🔑 مجموع فروش خرداد ۱۴۰۲: ۱۴,۹۲۹,۲۶۴ (میلیون ریال)

📊 نسبت به ماه قبل:

▼ ۴۷,۷۶ درصد کاهش

📊 سهم از کل فروش امسال:

✅ ۲۲,۳۳ درصد

📊 نسبت به میانگین فروش امسال:

▼ ۳۳ درصد کاهش

📊 نسبت به ماه مشابه سال قبل:

▼ ۴۴,۲۳ درصد کاهش

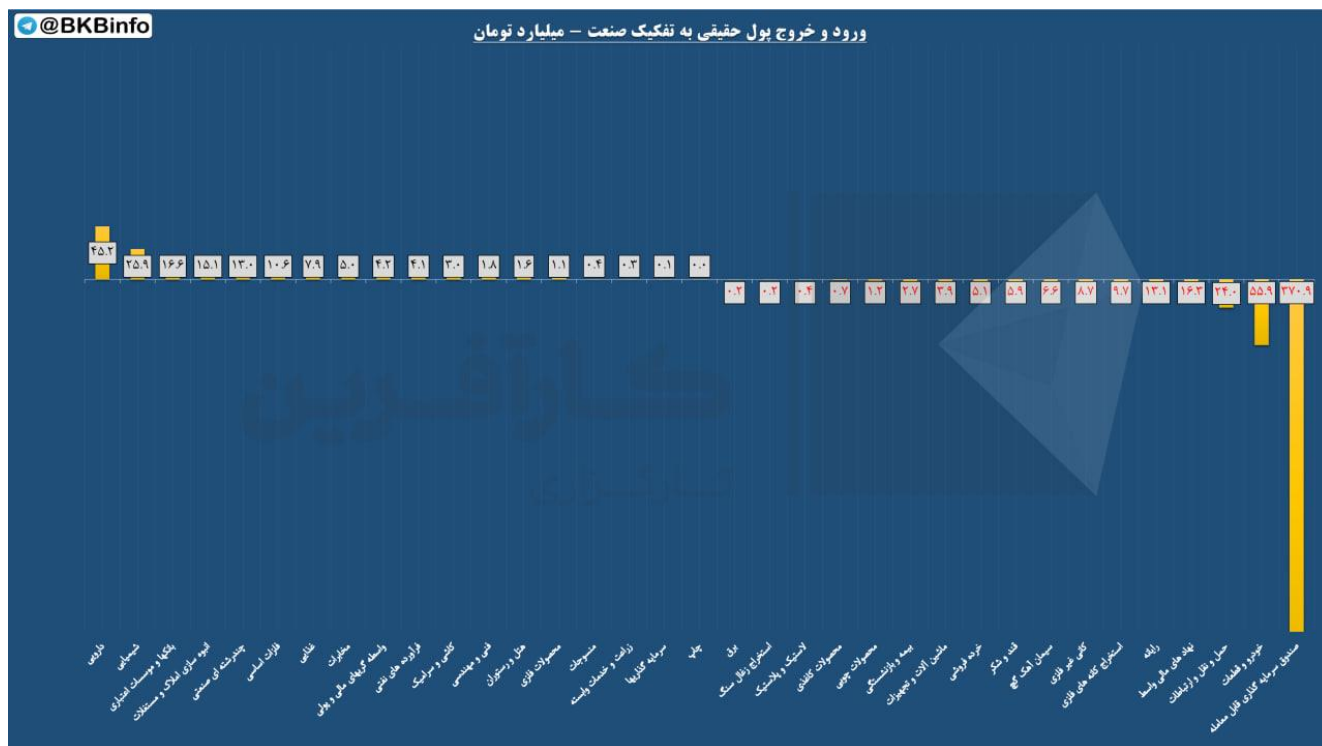
🔑 مجموع فروش تا پایان خرداد ۱۴۰۲:

۶۶,۸۵۰,۵۰۵ (میلیون ریال)

📊 نسبت به دوره مشابه سال قبل:

▼ ۳,۲۸ درصد کاهش

ورود و خروج پول حقیقی به تفکیک صنعت:



#ورود_خروج_پول_حقیقی

در بررسی ورود و خروج پول حقیقی به تفکیک صنایع در بازار امروز به ترتیب:

- ✓ دارویی با ۴۵ میلیارد تومان
- ✓ شیمیایی با ۲۶ میلیارد تومان
- ✓ بانکها و مؤسسات اعتباری با ۱۷ میلیارد تومان

در صدر ورود پول افراد حقیقی بوده و گروه های

- ✗ صندوق سرمایه گذاری قابل معامله با -۳۷۱ میلیارد تومان
- ✗ خودرو و قطعات با -۵۶ میلیارد تومان
- ✗ حمل و نقل و ارتباطات با -۲۴ میلیارد تومان

بیشترین خروج پول را در صنعت خود داشته اند.

کارگزاری بانک کارآفرین