

## گزارش تحلیلی ۱۴ تیر ماه ۱۴۰۲

### بررسی تابلو:

در پایان معاملات امروز ۱۴ تیر ماه ۱۴۰۲

ارزش معاملات در مجموع بورس و فرا بورس ۹،۹۱۷ میلیارد تومان و همچنین ارزش معاملات خرد امروز به ۶،۴۹۶ میلیارد تومان رسیده است.

شاخص بورس با ۰،۰۳ درصد  رشد  (۵۷۰ تغییر) در محدوده ۲،۲۰۲،۶۶۴ واحد و شاخص هم وزن نیز با ۰،۳۷ درصد  رشد  (۲،۸۸۱ تغییر) در محدوده ۷۷۶،۱۷۹ قرار گرفته اند.

تاثیر گذار ترین های بورس:

#رمپنا با ۱۲۰۷  واحد  
#کچاد با -۱۱۸۱  واحد  
#کگل با -۸۰۸  واحد  
#بوعلی با -۵۲۷  واحد  
#فملی با ۴۸۹  واحد  
#وپارس با ۴۸۵  واحد  
#شبندر با -۴۳۸  واحد

پرتراکنش ترین های بورس:

#شهر ، با حجم M ۲۵۰،۷۲۰  
#خکمک ، با حجم M ۲۶۵،۱۹۲  
#بترانس ، با حجم M ۳۹۹،۹۰۵  
#خسپا ، با حجم M ۲۲۱،۱۲۸  
#وبملت ، با حجم M ۱۸۰،۷۲۴  
#شاهد ، با حجم M ۳۰،۶۹۲  
#شستا ، با حجم M ۴۱۰،۰۶۹

شاخص فرا بورس با ۲۸ واحد  رشد  در محدوده ۲۸،۴۴۱ واحد قرار گرفته است.

◆ تاثیر گذار ترین های فرابورس:

#وسپهر با -۱۰ ▼ واحد

#سمگا با ۸ ✓ واحد

#دی با -۷ ▼ واحد

#ددانا با ۷ ✓ واحد

#بجهرم با ۶ ✓ واحد

#شپاس با ۶ ✓ واحد

◆ پرتراکنش ترین های فرابورس:

#کتوسعه ، با حجم M ۳۵,۲۶۰

#تیان ، با حجم M ۵,۵۳۳

#زفجر ، با حجم M ۸,۹۸۹

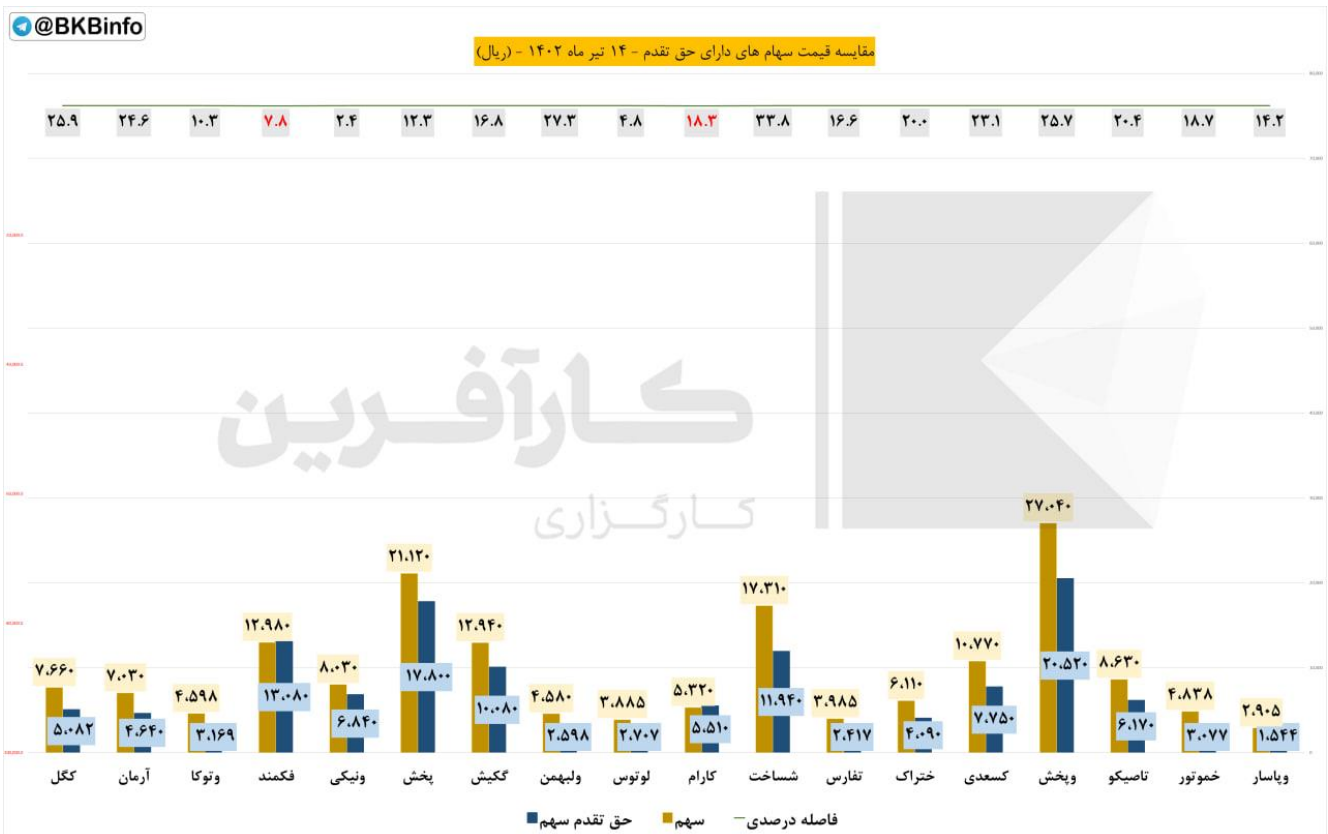
#عالیس ، با حجم M ۱۱,۸۳۸

#دی ، با حجم M ۴۳۰,۰۷۰

#فروود ، با حجم M ۳۳,۰۶۶

#نثران ، با حجم M ۱۱۵,۴۹۲

### حق تقدم:



مبلغ ۱۰۰۰ ریال حق تقدم در فاصله درصدی میان قیمت سهم با حق تقدم محاسبه شده است.

نماد های زیر به دلیل افزایش سرمایه از محل آورده نقدی و مطالبات حال شده سهامداران در حال معامله هستند.

◆ نماد #وپاسارح

فاصله درصدی تا قیمت سهم ۱۴,۲

فاصله ریالی تا قیمت سهم ۱,۳۶۱

◆ نماد #خموتورح

فاصله درصدی تا قیمت سهم ۱۸,۷

فاصله ریالی تا قیمت سهم ۱,۷۶۱

◆ نماد #تاصیکوح

فاصله درصدی تا قیمت سهم ۲۰,۴

فاصله ریالی تا قیمت سهم ۲,۴۶۰

◆ نماد #وپخشح

فاصله درصدی تا قیمت سهم ۲۵,۷

فاصله ریالی تا قیمت سهم ۶,۵۲۰

◆ نماد #کسعديح

فاصله درصدی تا قیمت سهم ۲۳,۱

فاصله ریالی تا قیمت سهم ۳,۰۲۰

◆ نماد #ختراکح

فاصله درصدی تا قیمت سهم ۲۰

فاصله ریالی تا قیمت سهم ۲,۰۲۰

◆ نماد #تفارسح

فاصله درصدی تا قیمت سهم ۱۶,۶

فاصله ریالی تا قیمت سهم ۱,۵۶۸

◆ نماد #شساختح

فاصله درصدی تا قیمت سهم ۳۳,۸

فاصله ریالی تا قیمت سهم ۵,۳۷۰

◆ نماد #کارامح

فاصله درصدی تا قیمت سهم -۱۸,۳

فاصله ریالی تا قیمت سهم -۱۹۰

◆ نماد #لوتوسح

فاصله درصدی تا قیمت سهم ۴,۸

فاصله ریالی تا قیمت سهم ۱,۱۷۸

◆ نماد #ولبهمنج

فاصله درصدی تا قیمت سهم ۲۷,۳

فاصله ریالی تا قیمت سهم ۱,۹۸۲

◆ نماد #گکیشح

فاصله درصدی تا قیمت سهم ۱۶,۸

فاصله ریالی تا قیمت سهم ۲,۸۶۰

◆ نماد #پخشح

فاصله درصدی تا قیمت سهم ۱۲,۳

فاصله ریالی تا قیمت سهم ۳,۳۲۰

◆ نماد #ونیکیح

فاصله درصدی تا قیمت سهم ۲,۴

فاصله ریالی تا قیمت سهم ۱,۱۹۰

◆ نماد #فکمندح

فاصله درصدی تا قیمت سهم -۷,۸

فاصله ریالی تا قیمت سهم -۱۰۰

◆ نماد #وتوکاح

فاصله درصدی تا قیمت سهم ۱۰,۳

فاصله ریالی تا قیمت سهم ۱,۴۲۹

◆ نماد #آرمانج

فاصله درصدی تا قیمت سهم ۲۴,۶

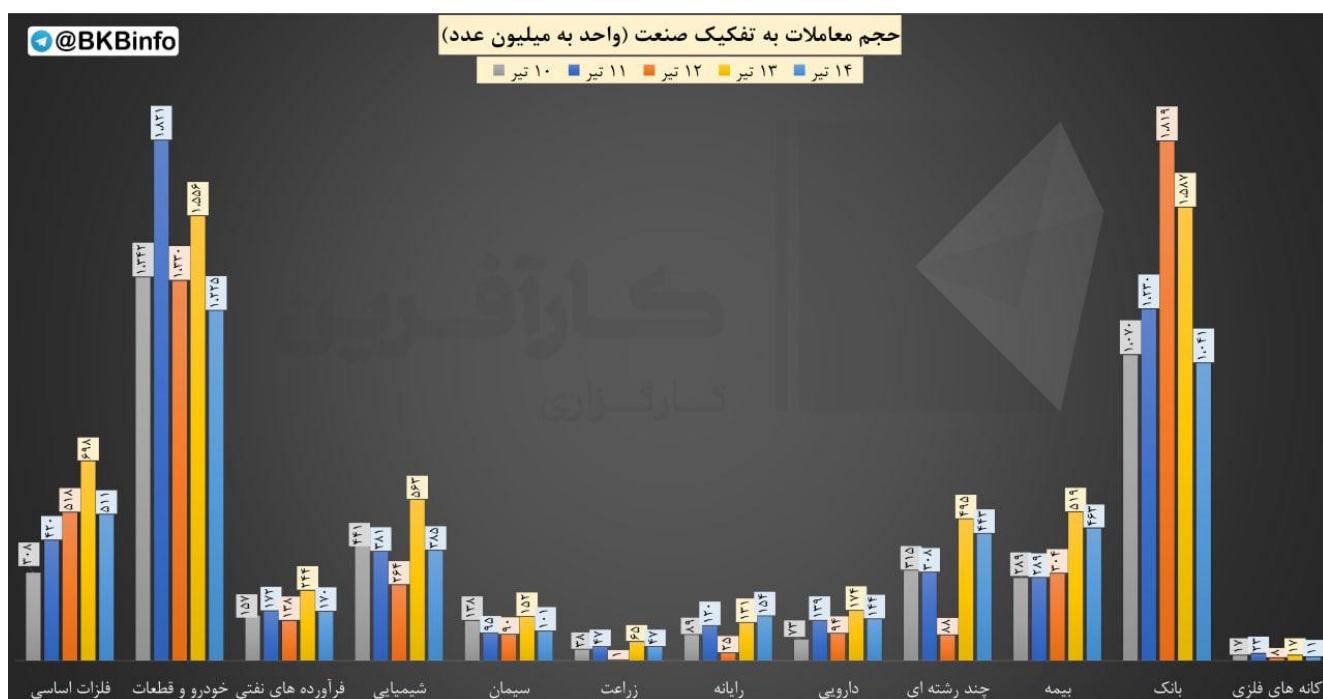
فاصله ریالی تا قیمت سهم ۲,۳۹۰

◆ نماد #کگلج

فاصله درصدی تا قیمت سهم ۲۵,۹

فاصله ریالی تا قیمت سهم ۲,۵۷۸

حجم\_معاملات:



مقایسه حجم معاملات در هفته جاری به تفکیک صنعت (در حال به روز رسانی)

@BKInfo بیشترین بازدهی صنایع نسبت به روز گذشته					
ردیف	صنعت	ارزش روز قبل (میلیارد تومان)	ارزش امروز (میلیارد تومان)	تفاوت ارزش (میلیارد تومان)	درصد بازدهی بدون احتساب آورده
۱	پیمانکاری صنعتی	۸,۰۹۲	۸,۳۰۱	۲۰۹,۳۹	۲,۶%
۲	فعالیت مهندسی، تجزیه، تحلیل و آزمایش فنی	۴۱۳	۴۲۲	۹,۰۰	۲,۲%
۳	دستگاههای برقی	۴۰,۶۷۹	۴۱,۴۱۴	۷۳۵,۰۵	۱,۸%
۴	سایر واسطه گریهای مالی	۲,۳۰۴	۲,۳۴۳	۳۹,۰۰	۱,۷%
۵	دارویی	۲۸۲,۹۳۲	۲۸۷,۰۸۶	۴,۱۵۳,۴۹	۱,۵%
۶	حمل و نقل انبارداری و ارتباطات	۱۴۷,۱۰۳	۱۴۸,۸۵۳	۱,۷۴۹,۸۱	۱,۲%
۷	محصولات کاغذی	۸,۱۱۰	۸,۱۹۳	۸۲,۶۲	۱,۰%
۸	خرده فروشی	۵۰,۰۷۰	۵۰,۵۵۱	۴۸۱,۷۶	۱,۰%
۹	استخراج سایر معادن	۵,۳۳۵	۵,۳۶۲	۲۶,۷۵	۰,۵%
۱۰	بیمه و بازنشستگی	۲۳۲,۷۳۹	۲۳۳,۸۷۴	۱,۱۳۵,۵۳	۰,۵%

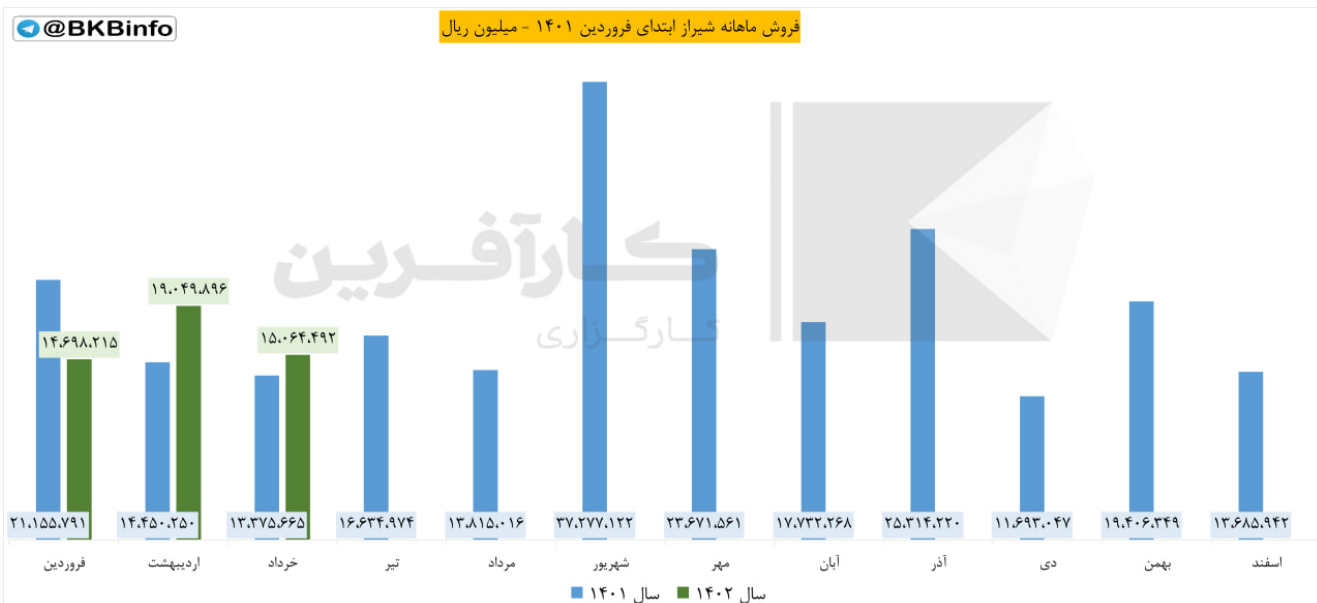
بررسی بیشترین بازدهی بر اساس صنعت نسبت به روز کاری قبل

(اعداد به میلیارد تومان است)

@BKBinfo					
کمترین بازدهی صنایع نسبت به روز گذشته					
ردیف	صنعت	ارزش روز قبل (میلیارد تومان)	ارزش امروز (میلیارد تومان)	تفاوت ارزش (میلیارد تومان)	درصد بازدهی بدون احتساب آورده
۱	استخراج کانه های فلزی	۸۸۲,۰۲۰	۸۴۷,۵۵۲	(۳۴,۴۶۸.۷۶)	-۳.۹%
۲	فعالیت های هنری، سرگرمی و خلاقانه	۴۰۷	۳۹۷	(۹.۹۴)	-۲.۴%
۳	محصولات چوبی	۸,۵۸۲	۸,۴۳۸	(۱۴۳.۸۰)	-۱.۷%
۴	سیمان آهک گچ	۲۱۸,۷۸۵	۲۱۶,۷۳۲	(۲,۰۵۳.۷۵)	-۰.۹%
۵	محصولات چرمی	۶,۱۵۳	۶,۱۰۵	(۴۷.۹۹)	-۰.۸%
۶	کانی غیر فلزی	۵۰,۹۲۰	۵۰,۵۴۱	(۳۷۸.۷۳)	-۰.۷%
۷	وسایل ارتباطی	۶,۵۴۵	۶,۴۹۸	(۴۶.۸۰)	-۰.۷%
۸	زراعت و خدمات وابسته	۵۰,۴۲۱	۵۰,۲۰۶	(۲۱۵.۱۴)	-۰.۴%
۹	کاشی و سرامیک	۱۵,۵۲۶	۱۵,۴۶۷	(۵۹.۲۱)	-۰.۴%
۱۰	منسوجات	۴,۱۶۱	۴,۱۴۶	(۱۴.۴۳)	-۰.۳%

بررسی کمترین بازدهی بر اساس صنعت نسبت به روز کاری قبل

(اعداد به میلیارد تومان است)



## #گزارش\_ماهانه\_#خرداد\_#شیراز

شرکت: پتروشیمی شیراز

سال مالی: ۱۴۰۲/۱۲/۲۹

سرمایه (میلیون ریال): ۱۵,۳۰۰,۰۰۰

پذیرفته شده در بورس

مجموع فروش خرداد ۱۴۰۲: ۱۵,۰۶۴,۴۹۲ (میلیون ریال)

نسبت به ماه قبل:

▼ ۲۰,۹۲ درصد کاهش

سهم از کل فروش امسال:

✓ ۳۰,۸۶ درصد

نسبت به میانگین فروش امسال:

▼ ۷,۴۱ درصد کاهش

نسبت به ماه مشابه سال قبل:

✓ ۱۲,۶۳ درصد افزایش

مجموع فروش تا پایان خرداد ۱۴۰۲:

۴۸,۸۱۲,۶۰۳ (میلیون ریال)

نسبت به دوره مشابه سال قبل:

▼ ۰,۳۵ درصد کاهش



