

گزارش تحلیلی ۱ آذر ماه ۱۴۰۲

بررسی تابلو:

در پایان معاملات امروز ۱ آذر ماه ۱۴۰۲

ارزش معاملات در مجموع بورس و فرا بورس ۹،۷۶۴ میلیارد تومان و همچنین ارزش معاملات خرد امروز به ۴،۰۲۸ میلیارد تومان رسیده است.

شاخص بورس با ۰،۱۱ درصد رشد (۲،۲۳۶ تغییر) در محدوده ۲،۰۲۲،۳۹۱ واحد و شاخص هم وزن نیز با ۰،۳۹ درصد رشد (۲،۷۳۱ تغییر) در محدوده ۷۰۶،۲۷۶ قرار گرفته اند.

تاثیر گذار ترین های بورس:

- #توری با ۷۶۷ واحد
- #وبملت با -۷۰۱ واحد
- #شپنا با ۳۹۲ واحد
- #فارس با ۲۸۲ واحد
- #فولاد با ۲۳۰ واحد
- #شپدیس با ۲۰۷ واحد
- #ذوب با ۱۹۶ واحد

پرتراکنش ترین های بورس:

- #کترام ، با حجم M ۷۳،۳۴۵
- #شستا ، با حجم M ۳۰۴،۱۵۳
- #های وب ، با حجم M ۲۴۳،۲۷۳
- #شاهد ، با حجم M ۲۶،۴۷۱
- #وبملت ، با حجم M ۱۱۸،۷۲۳
- #وساخت ، با حجم M ۱۵۳،۲۹۰
- #سصفها ، با حجم M ۱،۷۵۵

شاخص فرا بورس با ۱۱۳ واحد رشد در محدوده ۲۵،۱۱۲ واحد قرار گرفته است.

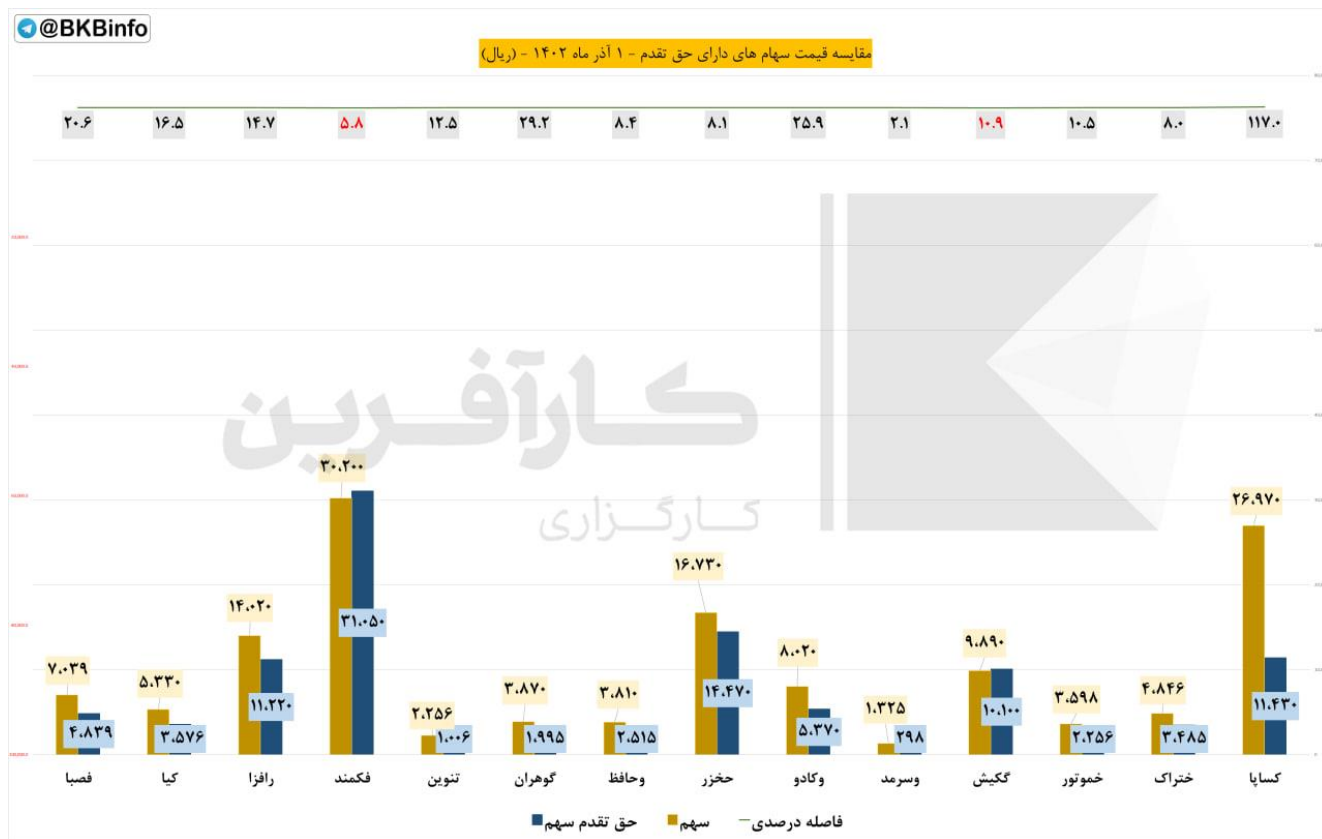
◆ تاثیر گذار ترین های فرابورس:

- #آریا با ۱۵ ✓ واحد
- #وسپهر با ۱۳ ✓ واحد
- #بپاس با ۵ ✓ واحد
- #دماوند با ۵ ✓ واحد
- #زاگرس با ۴ ✓ واحد
- #خدیزل با ۳ ✓ واحد

◆ پرتراکنش ترین های فرابورس:

- #کرومیت ، با حجم M ۸۸,۱۱۸
- #فصبا ، با حجم M ۱۷,۲۸۸
- #ثرود ، با حجم M ۲۳,۷۰۲
- #کرمان ، با حجم M ۱۱۰,۱۶۸
- #سبزوا ، با حجم M ۴۷,۹۴۱
- #ثغرب ، با حجم M ۱۶,۳۵۸
- #بمولد ، با حجم M ۴,۹۹۷

حق تقدم:



مبلغ ۱۰۰۰ ریال حق تقدم در فاصله درصدی میان قیمت سهم با حق تقدم محاسبه شده است.

نماد های زیر به دلیل افزایش سرمایه از محل آورده نقدی و مطالبات حال شده سهامداران در حال معامله هستند.

◆ نماد #کسپاچ

فاصله درصدی تا قیمت سهم ۱۱۷

فاصله ریالی تا قیمت سهم ۱۵,۵۴۰

◆ نماد #ختراکج

فاصله درصدی تا قیمت سهم ۸

فاصله ریالی تا قیمت سهم ۱,۳۶۱

◆ نماد #خموتورج

فاصله درصدی تا قیمت سهم ۱۰,۵

فاصله ریالی تا قیمت سهم ۱,۳۴۲

◆ نماد #گکیشج

فاصله درصدی تا قیمت سهم -۱۰,۹

فاصله ریالی تا قیمت سهم -۲۱۰

◆ نماد #وسرمدمح

فاصله درصدی تا قیمت سهم ۲,۱

فاصله ریالی تا قیمت سهم ۱,۰۲۷

◆ نماد #وکادوح

فاصله درصدی تا قیمت سهم ۲۵,۹

فاصله ریالی تا قیمت سهم ۲,۶۵۰

◆ نماد #حخزرح

فاصله درصدی تا قیمت سهم ۸,۱

فاصله ریالی تا قیمت سهم ۲,۲۶۰

◆ نماد #وحافظح

فاصله درصدی تا قیمت سهم ۸,۴

فاصله ریالی تا قیمت سهم ۱,۲۹۵

◆ نماد #گوهرانح

فاصله درصدی تا قیمت سهم ۲۹,۲

فاصله ریالی تا قیمت سهم ۱,۸۷۵

◆ نماد #تنوینح

فاصله درصدی تا قیمت سهم ۱۲,۵

فاصله ریالی تا قیمت سهم ۱,۲۵۰

◆ نماد #فکمندح

فاصله درصدی تا قیمت سهم -۵,۸

فاصله ریالی تا قیمت سهم -۸۵۰

◆ نماد #رافزاح

فاصله درصدی تا قیمت سهم ۱۴,۷

فاصله ریالی تا قیمت سهم ۲,۸۰۰

◆ نماد #کیاح

فاصله درصدی تا قیمت سهم ۱۶,۵

فاصله ریالی تا قیمت سهم ۱,۷۵۴

◆ نماد #فصباح


فاصله درصدی تا قیمت سهم ۲۰,۶

فاصله ریالی تا قیمت سهم ۲,۲۰۰

@BKBinfo					
بیشترین بازدهی صنایع نسبت به روز گذشته					
ردیف	صنعت	ارزش روز قبل (میلیارد تومان)	ارزش امروز (میلیارد تومان)	تفاوت ارزش (میلیارد تومان)	درصد بازدهی بدون احتساب آورده
۱	فعالیت‌های هنری، سرگرمی و خلاقانه	۵۳۰	۵۴۵	۱۴.۹۱	۲.۸٪
۲	منسوجات	۳,۷۲۹	۳,۷۷۵	۴۵.۸۱	۱.۲٪
۳	پیمانکاری صنعتی	۵,۹۵۵	۶,۰۱۷	۶۱.۸۰	۱.۰٪
۴	قند و شکر	۳۴,۰۴۱	۳۴,۳۵۷	۳۱۵.۶۸	۰.۹٪
۵	اطلاعات و ارتباطات	۱۴,۰۳۹	۱۴,۱۴۶	۱۰۶.۷۳	۰.۸٪
۶	لاستیک و پلاستیک	۳۱,۴۵۳	۳۱,۶۷۷	۲۲۳.۲۱	۰.۷٪
۷	وسایل ارتباطی	۵,۰۶۳	۵,۰۹۴	۳۰.۶۲	۰.۶٪
۸	محصولات فلزی	۲۰,۲۴۸	۲۰,۳۶۸	۱۲۰.۰۸	۰.۶٪
۹	استخراج زغال سنگ	۱۱,۶۲۴	۱۱,۶۸۹	۶۵.۲۸	۰.۶٪
۱۰	محصولات کاغذی	۶,۴۷۷	۶,۵۱۲	۳۵.۴۸	۰.۵٪

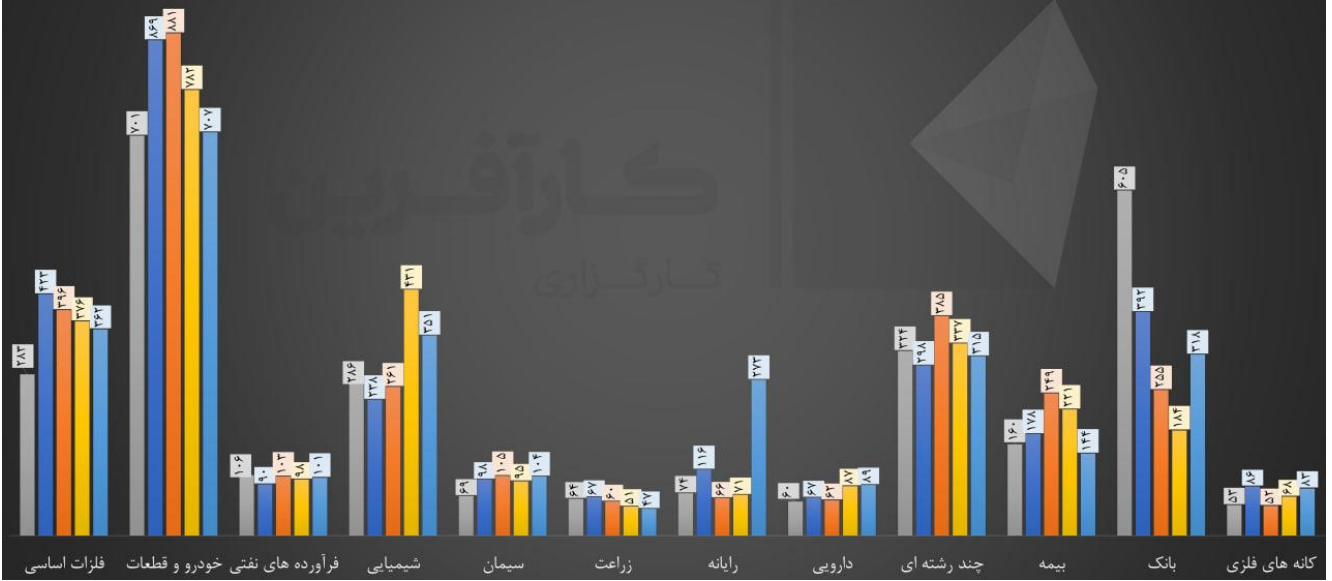
بررسی بیشترین بازدهی بر اساس صنعت نسبت به روز کاری قبل

(اعداد به میلیارد تومان است)

 کمترین بازدهی صنایع نسبت به روز گذشته					
ردیف	صنعت	ارزش روز قبل (میلیارد تومان)	ارزش امروز (میلیارد تومان)	تفاوت ارزش (میلیارد تومان)	درصد بازدهی بدون احتساب آورده
۱	محصولات چوبی	۵,۹۲۷	۵,۷۹۳	(۱۳۴.۴۰)	-۲.۳%
۲	بانکها و موسسات اعتباری	۵۱۵,۴۶۹	۵۱۲,۱۷۹	(۳,۲۹۰.۱۰)	-۰.۶%
۳	مخابرات	۹۱,۸۵۸	۹۱,۴۶۰	(۳۹۷.۶۰)	-۰.۴%
۴	حمل و نقل انبارداری و ارتباطات	۱۰۶,۰۷۶	۱۰۵,۷۴۳	(۳۳۲.۷۸)	-۰.۳%
۵	خرده فروشی	۴۸,۶۰۶	۴۸,۴۵۴	(۱۵۱.۶۹)	-۰.۳%
۶	سایر حمل و نقل	۸۷۶	۸۷۳	(۲.۶۴)	-۰.۳%
۷	فعالیت مهندسی، تجزیه، تحلیل و آزمایش فنی	۳۷۲	۳۷۱	(۰.۷۵)	-۰.۲%
۸	فنی و مهندسی	۷۱,۵۹۱	۷۱,۴۵۶	(۱۳۵.۰۸)	-۰.۲%
۹	چاپ	۱,۵۳۳	۱,۵۳۱	(۱.۹۳)	-۰.۱%
۱۰	استخراج نفت گاز جز اکتشاف	۱۷,۵۰۶	۱۷,۴۸۸	(۱۸.۰۰)	-۰.۱%

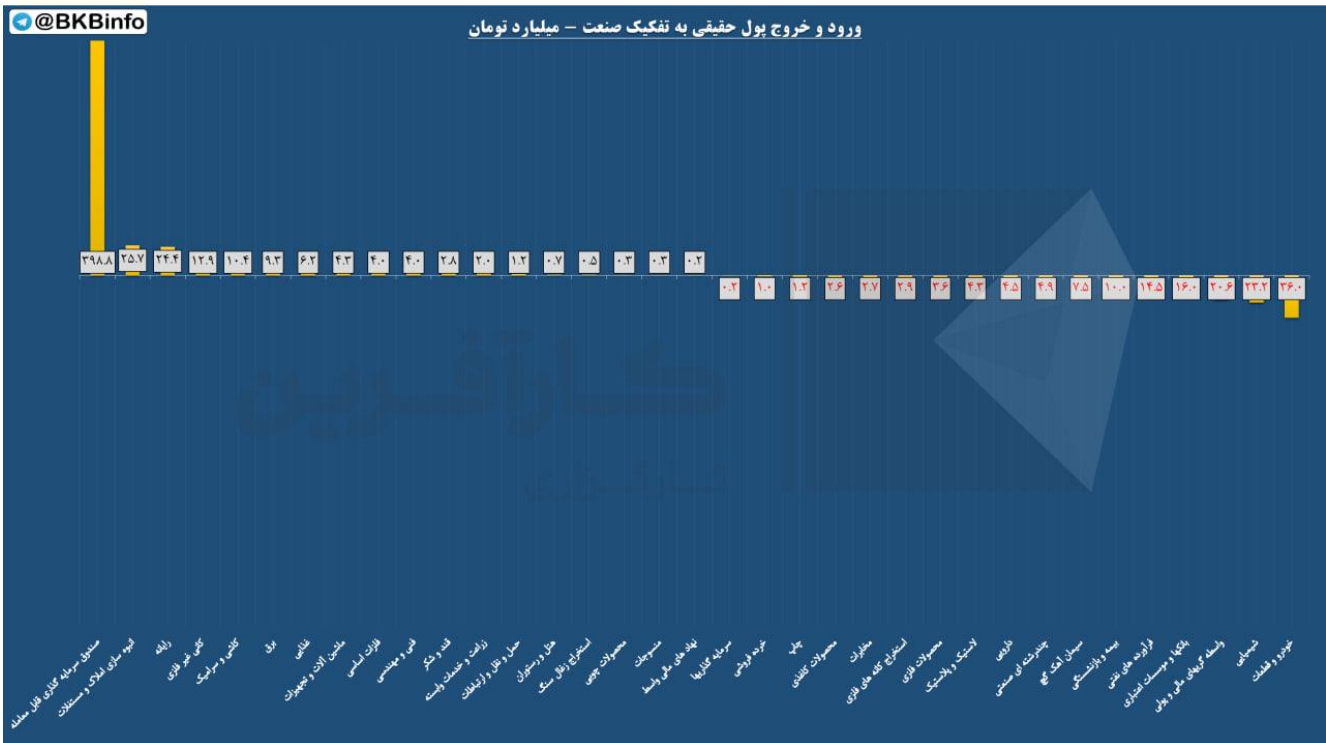
بررسی کمترین بازدهی بر اساس صنعت نسبت به روز کاری قبل

(اعداد به میلیارد تومان است)



مقایسه حجم معاملات در هفته جاری به تفکیک صنعت (در حال به روز رسانی)

ورود و خروج پول حقیقی به تفکیک صنعت:



ورود - خروج پول حقیقی

❖ در بررسی ورود و خروج پول حقیقی به تفکیک صنایع در بازار امروز به ترتیب:

❑ صندوق سرمایه گذاری قابل معامله با ۳۹۹ میلیارد تومان

❑ انبوه سازی املاک و مستغلات با ۲۶ میلیارد تومان

❑ رایانه با ۲۴ میلیارد تومان

در صدر ورود پول افراد حقیقی بوده و گروه های

❌ خودرو و قطعات با -۳۶ میلیارد تومان

❌ شیمیایی با -۲۳ میلیارد تومان

❌ واسطه گریهای مالی و پولی با -۲۱ میلیارد تومان

بیشترین خروج پول را در صنعت خود داشته اند.

کارگزاری بانک کارآفرین