

گزارش تحلیلی ۵ آذر ماه ۱۴۰۲

بررسی تابلو:

در پایان معاملات امروز ۵ آذر ماه ۱۴۰۲

ارزش معاملات در مجموع بورس و فرا بورس ۷,۸۳۶ میلیارد تومان و همچنین ارزش معاملات خرد امروز به ۴,۲۹۰ میلیارد تومان رسیده است.

شاخص بورس با ۰,۲۲ درصد رشد (۴,۴۸۶ تغییر) در محدوده ۲,۰۲۴,۴۷۵ واحد و شاخص هم وزن نیز با ۰,۴۲ درصد رشد (۲,۹۴۰ تغییر) در محدوده ۷۰۸,۶۵۰ قرار گرفته اند.

تاثیر گذار ترین های بورس:

- #خابر با ۱۱۲۳ واحد
- #توری با ۳۷۸ واحد
- #کگل با ۲۸۵ واحد
- #شستا با ۲۸۳ واحد
- #فولاد با -۲۳۰ واحد
- #حکشتی با ۲۱۶ واحد
- #شپدیس با ۲۱۳ واحد

پرتراکنش ترین های بورس:

- #تکاردان ، با حجم M ۷۰,۹۷۵
- #شستا ، با حجم M ۴۰۰,۹۵۳
- #خابر ، با حجم M ۱۱۹,۳۳۶
- #های وب ، با حجم M ۱۲۷,۶۹۲
- #کترام ، با حجم M ۶۳,۳۱۳
- #صفها ، با حجم M ۲,۲۳۳
- #وساخت ، با حجم M ۱۳۵,۰۹۵

شاخص فرا بورس با ۵۹ واحد رشد در محدوده ۲۵,۱۶۲ واحد قرار گرفته است.

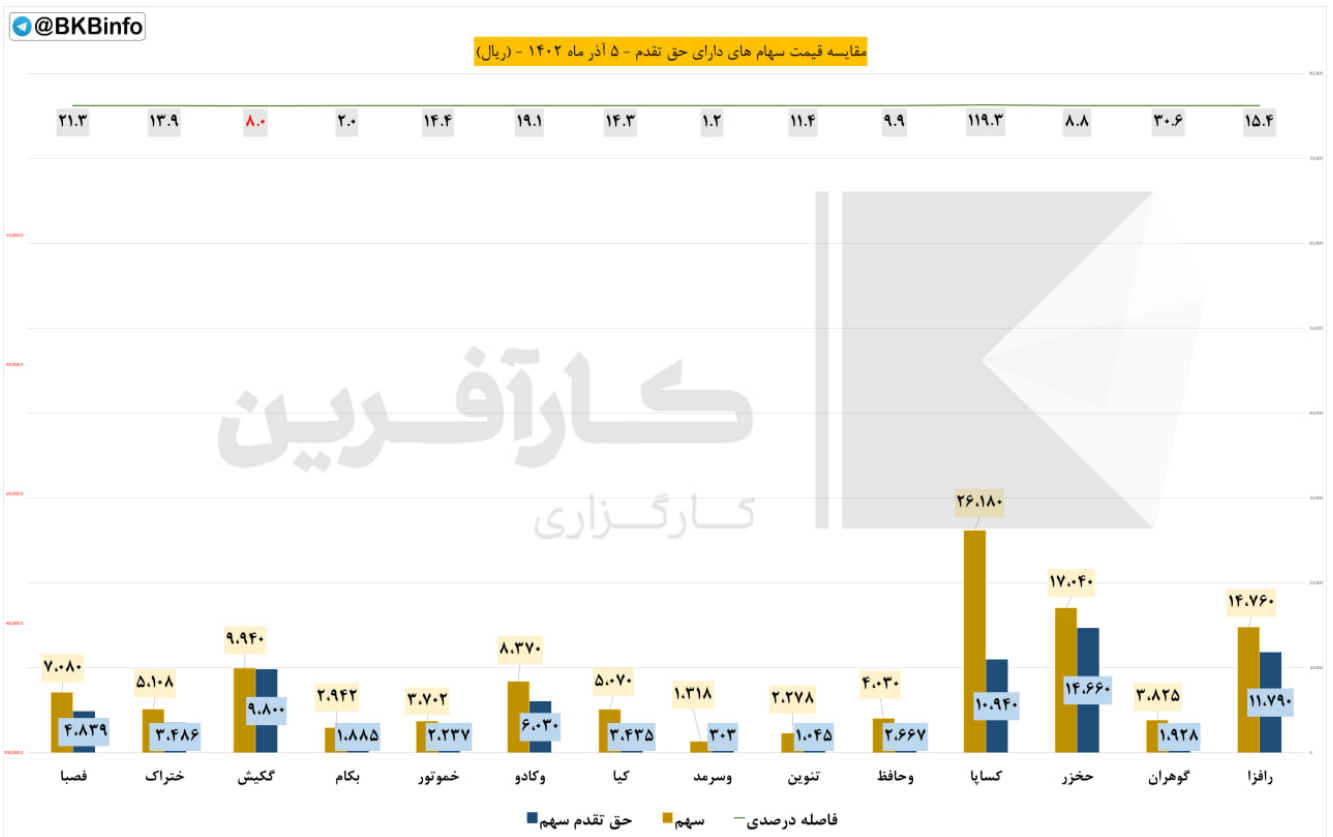
◆ تاثیر گذار ترین های فرابورس:

- #آریا با ۶ ✓ واحد
- #هرمز با ۶ ✓ واحد
- #بپاس با ۵ ✓ واحد
- #فصبا با ۵- ▼ واحد
- #مادیرا با ۵ ✓ واحد
- #کگهر با ۴ ✓ واحد

◆ پرتراکنش ترین های فرابورس:

- #فصبا ، با حجم M ۱۶,۳۹۵
- #کرومیت ، با حجم M ۱۶,۲۰۶
- #فزر ، با حجم M ۸,۳۵۲
- #سبزو ، با حجم M ۴۷,۳۶۰
- #نظرین ، با حجم M ۳۳,۵۵۴
- #بمولد ، با حجم M ۱۰,۷۰۳
- #ثغرب ، با حجم M ۱۹,۸۵۵

حق تقدم:



مبلغ ۱۰۰۰ ریال حق تقدم در فاصله درصدی میان قیمت سهم با حق تقدم محاسبه شده است.

نماد های زیر به دلیل افزایش سرمایه از محل آورده نقدی و مطالبات حال شده سهامداران در حال معامله هستند.

◆ نماد #رافزاح

فاصله درصدی تا قیمت سهم ۱۵,۴

فاصله ریالی تا قیمت سهم ۲,۹۷۰

◆ نماد #گوهرانج

فاصله درصدی تا قیمت سهم ۳۰,۶

فاصله ریالی تا قیمت سهم ۱,۸۹۷

◆ نماد #حخزرح

فاصله درصدی تا قیمت سهم ۸,۸

فاصله ریالی تا قیمت سهم ۲,۳۸۰

◆ نماد #کسپاح

فاصله درصدی تا قیمت سهم ۱۱۹,۳

فاصله ریالی تا قیمت سهم ۱۵,۲۴۰

◆ نماد #وحافظح

فاصله درصدی تا قیمت سهم ۹,۹

فاصله ریالی تا قیمت سهم ۱,۳۶۳

◆ نماد #تنوینج

فاصله درصدی تا قیمت سهم ۱۱,۴

فاصله ریالی تا قیمت سهم ۱,۲۳۳

◆ نماد #وسرمدح

فاصله درصدی تا قیمت سهم ۱,۲

فاصله ریالی تا قیمت سهم ۱,۰۱۵

◆ نماد #کیاح

فاصله درصدی تا قیمت سهم ۱۴,۳

فاصله ریالی تا قیمت سهم ۱,۶۳۵

◆ نماد #وکادوح

فاصله درصدی تا قیمت سهم ۱۹,۱

فاصله ریالی تا قیمت سهم ۲,۳۴۰

◆ نماد #خموتورح

فاصله درصدی تا قیمت سهم ۱۴,۴

فاصله ریالی تا قیمت سهم ۱,۴۶۵

◆ نماد #بکامح

فاصله درصدی تا قیمت سهم ۲

فاصله ریالی تا قیمت سهم ۱,۰۵۷

◆ نماد #گکیشح

فاصله درصدی تا قیمت سهم -۸

فاصله ریالی تا قیمت سهم ۱۴۰

◆ نماد #ختراج

فاصله درصدی تا قیمت سهم ۱۳,۹

فاصله ریالی تا قیمت سهم ۱,۶۲۲

◆ نماد #فصباح

فاصله درصدی تا قیمت سهم ۲۱,۳

فاصله ریالی تا قیمت سهم ۲,۲۴۱

@BKInfo بیشترین بازدهی صنایع نسبت به روز گذشته					
ردیف	صنعت	ارزش روز قبل (میلیارد تومان)	ارزش امروز (میلیارد تومان)	تفاوت ارزش (میلیارد تومان)	درصد بازدهی بدون احتساب آورده
۱	مخابرات	۹۲,۶۹۰	۹۶,۸۴۵	۴,۱۵۵.۶۸	۴.۵%
۲	محصولات چرمی	۴,۴۴۳	۴,۶۰۹	۱۶۵.۹۸	۳.۷%
۳	محصولات کامپیوتری الکترونیکی و نوری	۱۰,۷۰۶	۱۰,۹۶۷	۲۶۰.۴۰	۲.۴%
۴	منسوجات	۳,۷۷۵	۳,۸۵۸	۸۲.۶۳	۲.۲%
۵	سایر حمل و نقل	۸۹۷	۹۱۷	۱۹.۵۸	۲.۲%
۶	غذایی بجز قند و شکر	۱۲۳,۷۰۸	۱۲۵,۸۰۸	۲,۱۰۰.۱۶	۱.۷%
۷	استخراج سایر معادن	۳,۹۳۲	۳,۹۹۶	۶۳.۸۰	۱.۶%
۸	فنی و مهندسی	۷۱,۴۳۸	۷۲,۳۱۸	۸۸۰.۰۱	۱.۲%
۹	حمل و نقل انبارداری و ارتباطات	۱۰۵,۵۰۲	۱۰۶,۷۳۴	۱,۲۳۱.۳۵	۱.۲%
۱۰	لاستیک و پلاستیک	۳۱,۷۳۴	۳۲,۰۹۹	۳۶۴.۷۰	۱.۱%

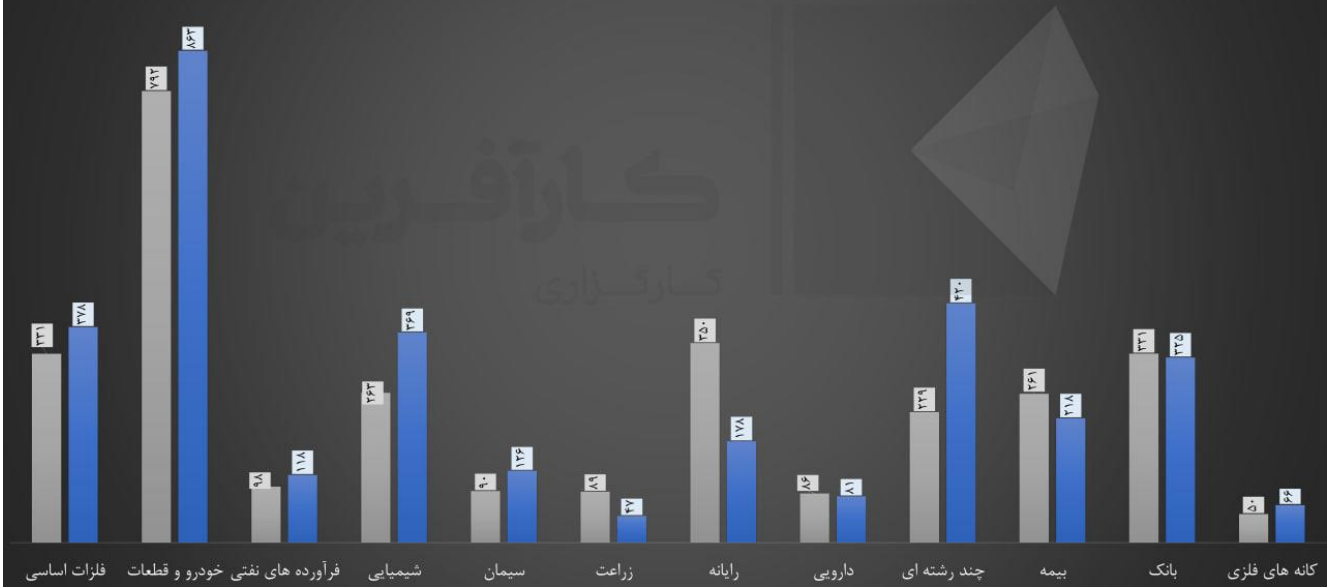
بررسی بیشترین بازدهی بر اساس صنعت نسبت به روز کاری قبل

(اعداد به میلیارد تومان است)

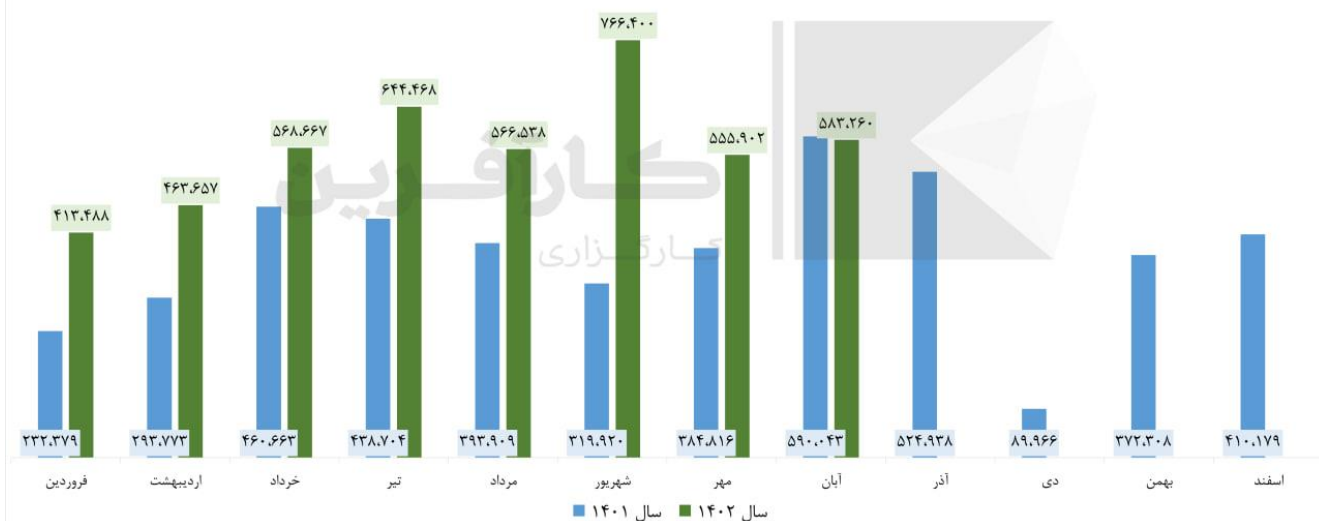
@BKInfo					
کمترین بازدهی صنایع نسبت به روز گذشته					
ردیف	صنعت	ارزش روز قبل (میلیارد تومان)	ارزش امروز (میلیارد تومان)	تفاوت ارزش (میلیارد تومان)	درصد بازدهی بدون احتساب آورده
۱	محصولات چوبی	۵,۷۹۵	۵,۷۲۳	(۷۲.۴۰)	-۱.۲%
۲	کاشی و سرامیک	۱۴,۱۶۳	۱۴,۰۴۲	(۱۲۱.۶۱)	-۰.۹%
۳	وسایل ارتباطی	۵,۰۳۸	۴,۹۹۵	(۴۲.۵۰)	-۰.۸%
۴	قند و شکر	۳۴,۵۹۷	۳۴,۴۱۴	(۱۸۲.۴۰)	-۰.۵%
۵	خرده فروشی	۴۸,۲۲۲	۴۷,۹۹۷	(۲۲۴.۹۴)	-۰.۵%
۶	پیمانکاری صنعتی	۶,۰۰۴	۵,۹۸۱	(۲۳.۲۳)	-۰.۴%
۷	اطلاعات و ارتباطات	۱۴,۴۳۷	۱۴,۳۸۹	(۴۷.۵۵)	-۰.۳%
۸	واسطه گریهای مالی و پولی	۶۷,۴۶۹	۶۷,۲۹۹	(۱۶۹.۹۶)	-۰.۳%
۹	فلزات اساسی	۱,۵۲۵,۴۲۶	۱,۵۲۴,۳۳۴	(۱,۰۹۲.۰۸)	-۰.۱%
۱۰	بیمه و بازنشستگی	۲۱۴,۸۵۱	۲۱۴,۷۸۶	(۶۴.۷۸)	۰.۰%

بررسی کمترین بازدهی بر اساس صنعت نسبت به روز کاری قبل

(اعداد به میلیارد تومان است)



مقایسه حجم معاملات در هفته جاری به تفکیک صنعت (در حال به روز رسانی)



#گزارش_ماهانه #آبان #زشگرا

شرکت: شیر و گوشت زاگرس شهرکرد

سال مالی: ۱۴۰۲/۱۲/۲۹

سرمایه (میلیون ریال): ۹۶۰,۰۰۰

پذیرفته شده در فرابورس

مجموع فروش آبان ۱۴۰۲: ۵۸۳,۲۶۰ (میلیون ریال)

نسبت به ماه قبل:

✓ ۴,۹۲ درصد افزایش

سهم از کل فروش امسال:

✓ ۱۲,۷۸ درصد

نسبت به میانگین فروش امسال:

✓ ۲,۲۷ درصد افزایش

نسبت به ماه مشابه سال قبل:

▼ ۱,۱۵ درصد کاهش

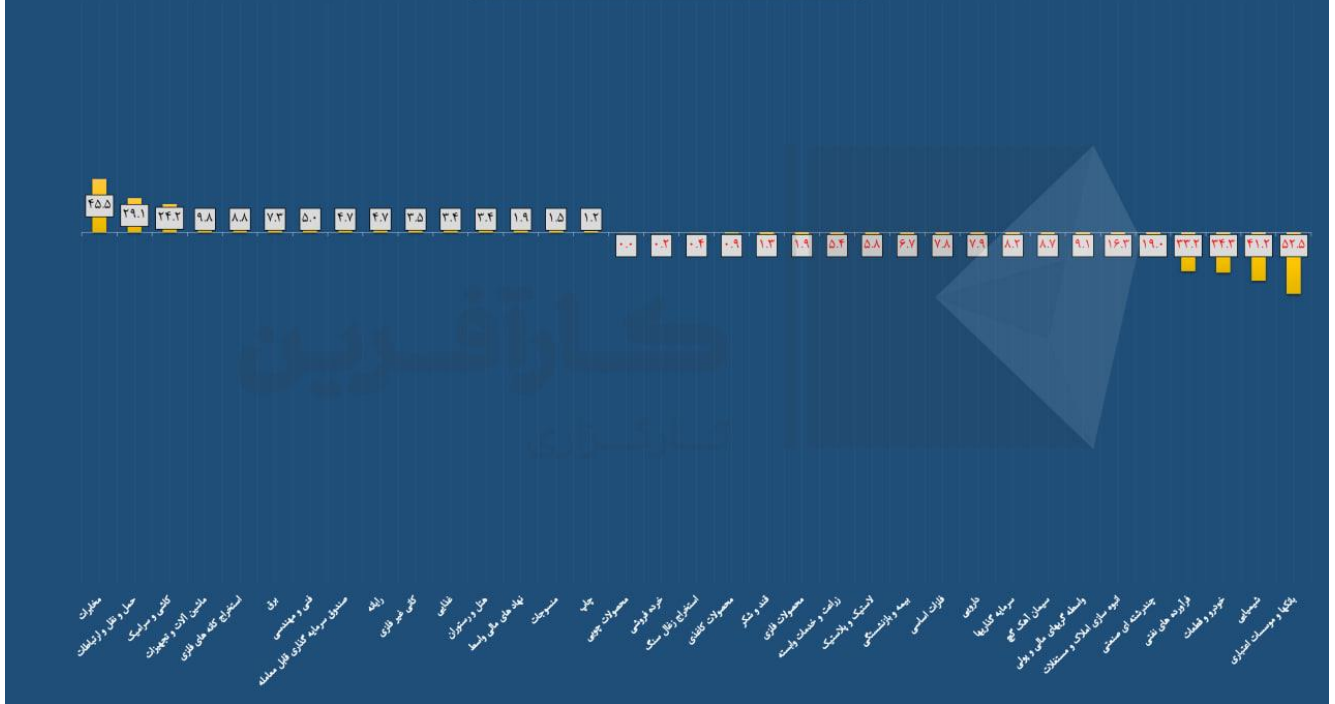
مجموع فروش تا پایان آبان ۱۴۰۲:

۴,۵۶۲,۳۸۰ (میلیون ریال)

نسبت به دوره مشابه سال قبل:

✓ ۴۶,۵ درصد افزایش

ورود و خروج پول حقیقی به تفکیک صنعت:



#ورود_خروج_پول_حقیقی

❖ در بررسی ورود و خروج پول حقیقی به تفکیک صنایع در بازار امروز به ترتیب:

- ✓ مخابرات با ۴۵ میلیارد تومان
 - ✓ حمل و نقل و ارتباطات با ۲۹ میلیارد تومان
 - ✓ کاشی و سرامیک با ۲۴ میلیارد تومان
- در صدر ورود پول افراد حقیقی بوده و گروه های
- ✗ بانکها و موسسات اعتباری با -۵۲ میلیارد تومان
 - ✗ شیمیایی با -۴۱ میلیارد تومان
 - ✗ خودرو و قطعات با -۳۴ میلیارد تومان
- بیشترین خروج پول را در صنعت خود داشته اند.

کارگزاری بانک کارآفرین