

گزارش تحلیلی ۶ آذر ماه ۱۴۰۲

بررسی تابلو:

در پایان معاملات امروز ۶ آذر ماه ۱۴۰۲

ارزش معاملات در مجموع بورس و فرا بورس ۱۹,۲۶۷ میلیارد تومان و همچنین ارزش معاملات خرد امروز به ۳,۹۸۸ میلیارد تومان رسیده است.

شاخص بورس با ۰,۰۹ درصد رشد (۱,۸۶۲ تغییر) در محدوده ۲,۰۲۶,۳۰۹ واحد و شاخص هم وزن نیز با ۰,۳۲ درصد رشد (۲,۳۰۲ تغییر) در محدوده ۷۱۰,۹۳۲ قرار گرفته اند.

تاثیر گذار ترین های بورس:

- #فملی با ۵۱۸ واحد
- #جم با -۳۸۳ واحد
- #رمینا با ۳۶۲ واحد
- #کگل با ۱۹۰ واحد
- #حکشتی با -۱۸۳ واحد
- #کویر با ۱۶۱ واحد
- #ذوب با ۱۴۵ واحد

پرتراکنش ترین های بورس:

- #غزر ، با حجم M ۱۴۰,۴۱۸
- #سصفها ، با حجم M ۱۱,۵۳۹
- #تکاردان ، با حجم M ۱۸,۱۱۱
- #شاهد ، با حجم M ۲۸,۲۳۷
- #خزامیا ، با حجم M ۷۳,۴۷۴
- #خگستر ، با حجم M ۸۴,۹۳۸
- #کترام ، با حجم M ۴۶,۱۶۵

شاخص فرا بورس با ۷ واحد افت در محدوده ۲۵,۱۵۵ واحد قرار گرفته است.

◆ تاثیر گذار ترین های فرابورس:

#تجلی با -۶ ▼ واحد

#بپیوند با -۵ ▼ واحد

#بجهرم با ۵ ✓ واحد

#تشگویا با ۴ ✓ واحد

#ددانا با ۴ ✓ واحد

#زاگرس با ۳ ✓ واحد

◆ پرتراکنش ترین های فرابورس:

#کرومیت ، با حجم M ۵۱,۵۹۷

#فصبا ، با حجم M ۳۲,۹۵۲

#تنطیرین ، با حجم M ۲۱,۶۳۸

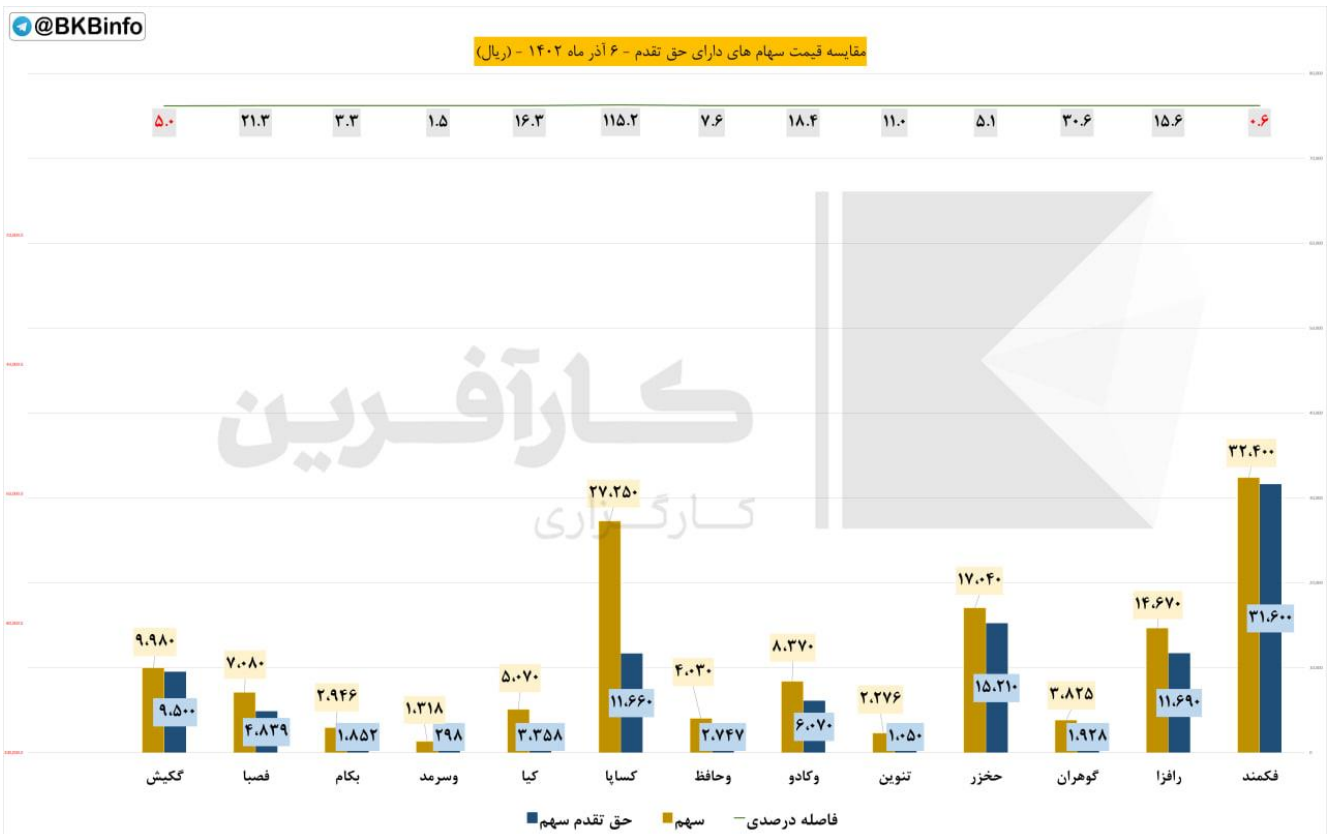
#کرمان ، با حجم M ۹۰,۵۹۷

#فرابورس ، با حجم M ۲۵,۲۹۱

#بمولد ، با حجم M ۷,۳۳۰

#ثرود ، با حجم M ۱۱,۶۱۳

حق تقدم:



مبلغ ۱۰۰۰ ریال حق تقدم در فاصله درصدی میان قیمت سهم با حق تقدم محاسبه شده است.

نماد های زیر به دلیل افزایش سرمایه از محل آورده نقدی و مطالبات حال شده سهامداران در حال معامله هستند.

◆ نماد #فکمندح

فاصله درصدی تا قیمت سهم -۰,۶

فاصله ریالی تا قیمت سهم ۸۰۰

◆ نماد #افزاح

فاصله درصدی تا قیمت سهم ۱۵,۶

فاصله ریالی تا قیمت سهم ۲,۹۸۰

◆ نماد #گوهرانح

فاصله درصدی تا قیمت سهم ۳۰,۶

فاصله ریالی تا قیمت سهم ۱,۸۹۷

◆ نماد #حخزرح

فاصله درصدی تا قیمت سهم ۵,۱

فاصله ریالی تا قیمت سهم ۱,۸۳۰

◆ نماد #تنوینح

فاصله درصدی تا قیمت سهم ۱۱

فاصله ریالی تا قیمت سهم ۱,۲۲۶

◆ نماد #وکادوح

فاصله درصدی تا قیمت سهم ۱۸,۴

فاصله ریالی تا قیمت سهم ۲,۳۰۰

◆ نماد #و حافظح

فاصله درصدی تا قیمت سهم ۷,۶

فاصله ریالی تا قیمت سهم ۱,۲۸۳

◆ نماد #کسپاح

فاصله درصدی تا قیمت سهم ۱۱۵,۲

فاصله ریالی تا قیمت سهم ۱۵,۵۹۰

◆ نماد #کیاح

فاصله درصدی تا قیمت سهم ۱۶,۳

فاصله ریالی تا قیمت سهم ۱,۷۱۲

◆ نماد #وسرمده

فاصله درصدی تا قیمت سهم ۱,۵

فاصله ریالی تا قیمت سهم ۱,۰۲۰

◆ نماد #بکامح

فاصله درصدی تا قیمت سهم ۳,۳

فاصله ریالی تا قیمت سهم ۱,۰۹۴

◆ نماد #فصباح

فاصله درصدی تا قیمت سهم ۲۱,۳

فاصله ریالی تا قیمت سهم ۲,۲۴۱

◆ نماد #گگیشح

فاصله درصدی تا قیمت سهم -۵

فاصله ریالی تا قیمت سهم ۴۸۰

@BKBinfo					
بیشترین بازدهی صنایع نسبت به روز گذشته					
ردیف	صنعت	ارزش روز قبل (میلیارد تومان)	ارزش امروز (میلیارد تومان)	تفاوت ارزش (میلیارد تومان)	درصد بازدهی بدون احتساب آورده
۱	منسوجات	۳,۸۴۶	۳,۹۵۲	۱۰۵,۶۸	۲,۷٪
۲	سایر حمل و نقل	۹۱۷	۹۴۱	۲۴,۶۴	۲,۷٪
۳	سایر واسطه‌گرهای مالی	۲,۲۷۲	۲,۳۲۴	۵۱,۵۰	۲,۳٪
۴	فنی و مهندسی	۷۲,۳۱۸	۷۳,۷۳۵	۱,۴۱۶,۹۳	۲,۰٪
۵	فعالیت‌های هنری، سرگرمی و خلاقانه	۵۶۰	۵۶۸	۷,۹۵	۱,۴٪
۶	محصولات چرمی	۴,۶۱۴	۴,۶۷۷	۶۳,۳۲	۱,۴٪
۷	غذایی بجز قند و شکر	۱۲۵,۸۱۰	۱۲۷,۳۲۶	۱,۵۱۶,۳۸	۱,۲٪
۸	لاستیک و پلاستیک	۳۲,۰۹۹	۳۲,۴۲۵	۳۲۶,۸۸	۱,۰٪
۹	دستگاه‌های برقی	۳۸,۳۲۰	۳۸,۶۳۰	۳۰۹,۸۰	۰,۸٪
۱۰	واسطه‌گرهای مالی و پولی	۶۷,۲۹۹	۶۷,۸۳۳	۵۳۴,۱۳	۰,۸٪

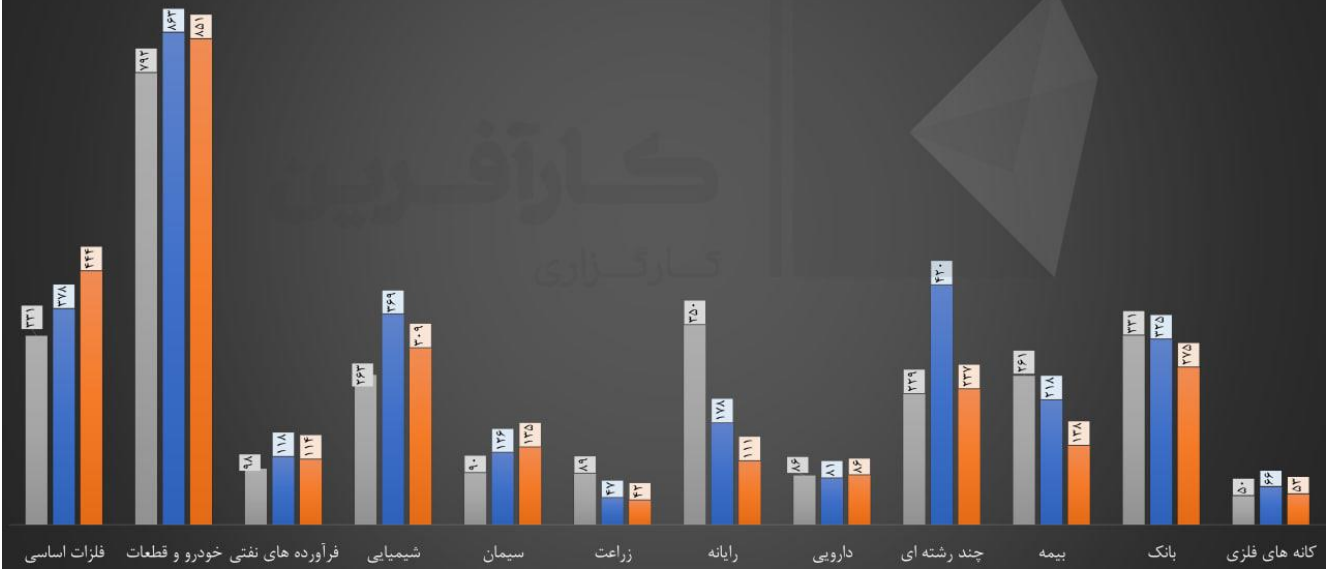
بررسی بیشترین بازدهی بر اساس صنعت نسبت به روز کاری قبل

(اعداد به میلیارد تومان است)

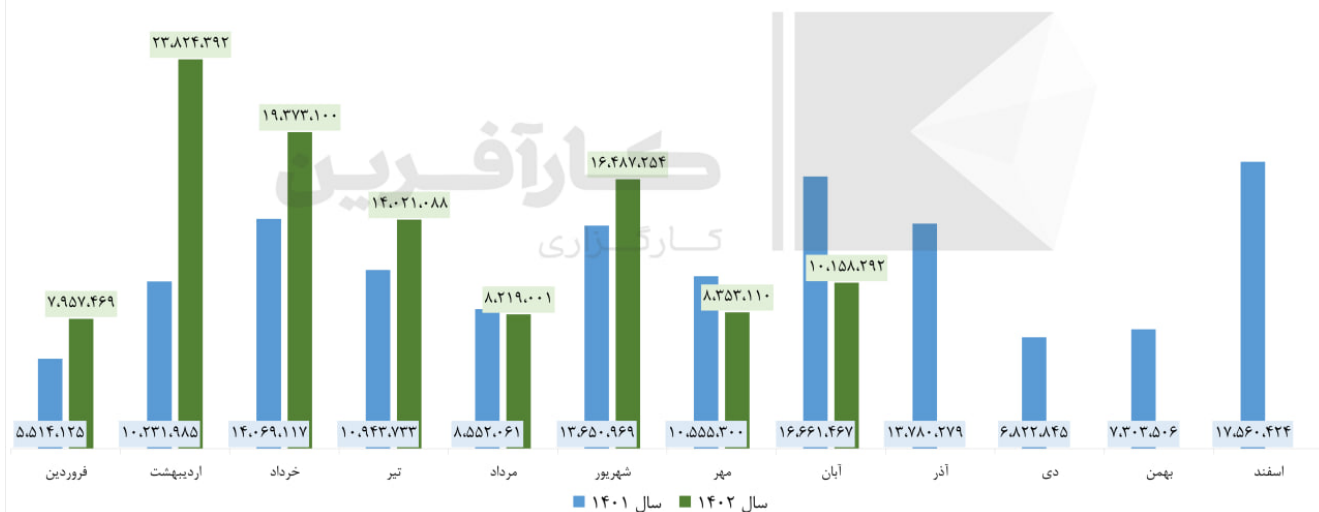
@BKInfo کمترین بازدهی صنایع نسبت به روز گذشته					
ردیف	صنعت	ارزش روز قبل (میلیارد تومان)	ارزش امروز (میلیارد تومان)	تفاوت ارزش (میلیارد تومان)	درصد بازدهی بدون احتساب آورده
۱	محصولات چوبی	۵,۷۲۳	۵,۵۶۵	(۱۵۸.۰۰)	-۲.۸٪
۲	استخراج سایر معادن	۳,۹۹۶	۳,۹۱۴	(۸۲.۲۰)	-۲.۱٪
۳	اطلاعات و ارتباطات	۱۴,۳۸۹	۱۴,۲۳۹	(۱۴۹.۵۵)	-۱.۰٪
۴	حمل و نقل انبارداری و ارتباطات	۱۰۶,۷۳۴	۱۰۶,۱۳۹	(۵۹۵.۰۹)	-۰.۶٪
۵	کاشی و سرامیک	۱۴,۰۴۲	۱۳,۹۹۰	(۵۲.۲۳)	-۰.۴٪
۶	محصولات فلزی	۲۰,۱۲۷	۲۰,۰۵۳	(۷۳.۴۳)	-۰.۴٪
۷	خرده فروشی	۴۷,۹۹۷	۴۷,۱۴۶	(۸۵۰.۴۳)	-۰.۳٪
۸	زراعت و خدمات وابسته	۴۵,۲۷۲	۴۵,۱۳۲	(۱۴۰.۲۵)	-۰.۳٪
۹	فعالیت مهندسی، تجزیه، تحلیل و آزمایش فنی	۳۷۱	۳۷۱	(۰.۷۵)	-۰.۲٪
۱۰	فرآورده های نفتی	۵۹۲,۷۴۰	۵۹۱,۵۹۹	(۱,۱۴۰.۳۵)	-۰.۲٪

بررسی کمترین بازدهی بر اساس صنعت نسبت به روز کاری قبل

(اعداد به میلیارد تومان است)



مقایسه حجم معاملات در هفته جاری به تفکیک صنعت (در حال به روز رسانی)



گزارش_ ماهانه # آبان # ارفع

شرکت: آهن و فولاد ارفع

سال مالی: ۱۴۰۲/۱۲/۲۹

سرمایه (میلیون ریال): ۱۲,۰۰۰,۰۰۰

پذیرفته شده در فرابورس

مجموع فروش آبان ۱۴۰۲: ۱۰,۱۵۸,۲۹۲ (میلیون ریال)

نسبت به ماه قبل:

۲۱,۶۱ درصد افزایش

سهام از کل فروش امسال:

۹,۳۷ درصد

نسبت به میانگین فروش امسال:

۲۵,۰۳ درصد کاهش

نسبت به ماه مشابه سال قبل:

۳۹,۰۳ درصد کاهش

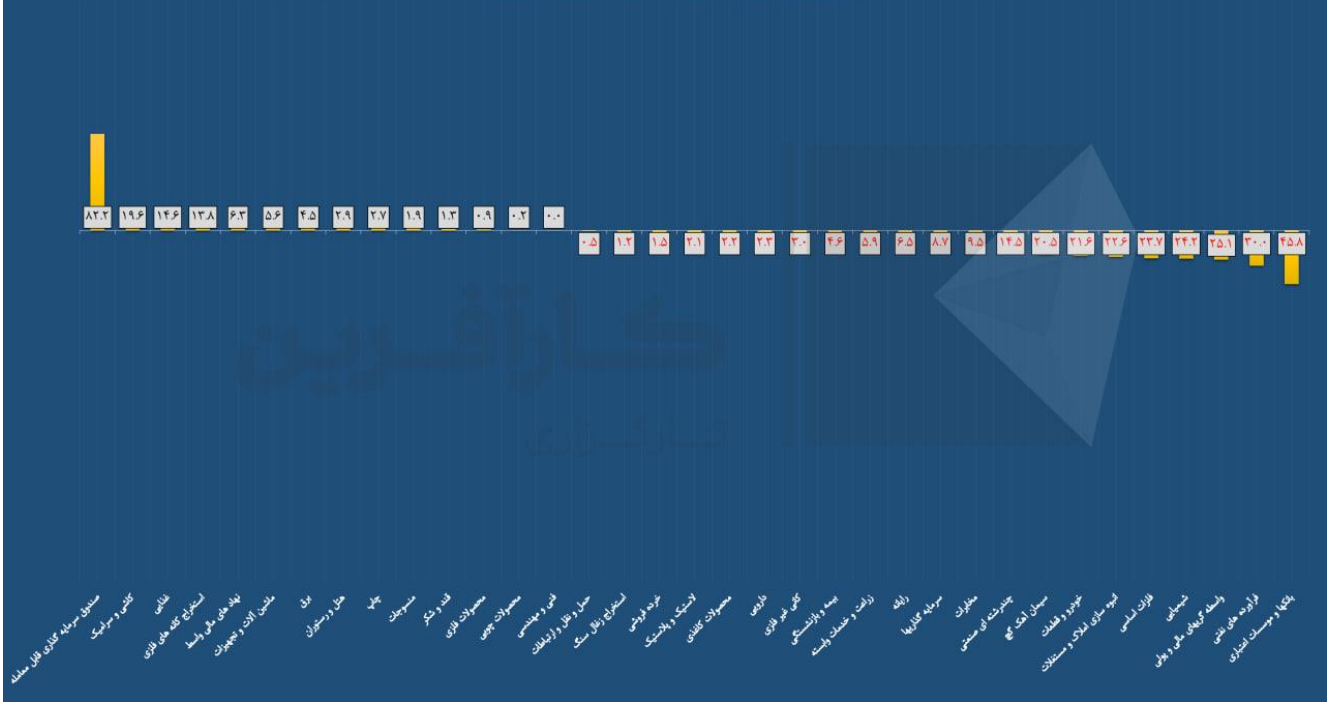
مجموع فروش تا پایان آبان ۱۴۰۲:

۱۰۸,۳۹۳,۷۰۶ (میلیون ریال)

نسبت به دوره مشابه سال قبل:

۲۰,۲ درصد افزایش

ورود و خروج پول حقیقی به تفکیک صنعت:



#ورود_خروج_پول_حقیقی

❖ در بررسی ورود و خروج پول حقیقی به تفکیک صنایع در بازار امروز به ترتیب:

✓ صندوق سرمایه گذاری قابل معامله با ۸۲ میلیارد تومان

✓ کاشی و سرامیک با ۲۰ میلیارد تومان

✓ غذایی با ۱۵ میلیارد تومان

در صدر ورود پول افراد حقیقی بوده و گروه های

✗ بانکها و موسسات اعتباری با -۴۶ میلیارد تومان

✗ فرآورده های نفتی با -۳۰ میلیارد تومان

✗ واسطه گریه های مالی و پولی با -۲۵ میلیارد تومان

بیشترین خروج پول را در صنعت خود داشته اند.

کارگزاری بانک کارآفرین