

## گزارش تحلیلی ۸ آذر ماه ۱۴۰۲

### بررسی تابلو:

در پایان معاملات امروز ۸ آذر ماه ۱۴۰۲

ارزش معاملات در مجموع بورس و فرا بورس ۱۰،۷۳۴ میلیارد تومان و همچنین ارزش معاملات خرد امروز به ۶،۰۱۲ میلیارد تومان رسیده است.

شاخص بورس با ۱،۴ درصد  رشد  (۲۸،۴۹۷ تغییر) در محدوده ۲،۰۶۰،۳۷۷ واحد و شاخص هم وزن نیز با ۱،۲ درصد  رشد  (۸،۵۸۰ تغییر) در محدوده ۷۲۰،۶۴۵ قرار گرفته اند.

تاثیر گذار ترین های بورس:

- # فولاد با ۳۶۸۶  واحد
- # وغدیر با ۱۷۶۲  واحد
- # فملی با ۱۵۵۵  واحد
- # وبملت با ۱۳۲۲  واحد
- # رمپنا با ۱۲۹۶  واحد
- # پارسان با ۱۲۲۵  واحد
- # و تجارت با ۸۹۰  واحد

پرتراکنش ترین های بورس:

- # خگستر ، با حجم ۲۰۲،۱۱۴ M
- # کترام ، با حجم ۷۰،۶۱۱ M
- # و تجارت ، با حجم ۴۱۹،۵۹۳ M
- # فولاد ، با حجم ۱۶۳،۷۵۸ M
- # خودرو ، با حجم ۲۶۰،۲۲۰ M
- # ذوب ، با حجم ۲۸۵،۳۵۵ M
- # شستا ، با حجم ۳۰۱،۵۴۶ M

شاخص فرا بورس با ۱۹۵ واحد  رشد  در محدوده ۲۵،۳۱۰ واحد قرار گرفته است.

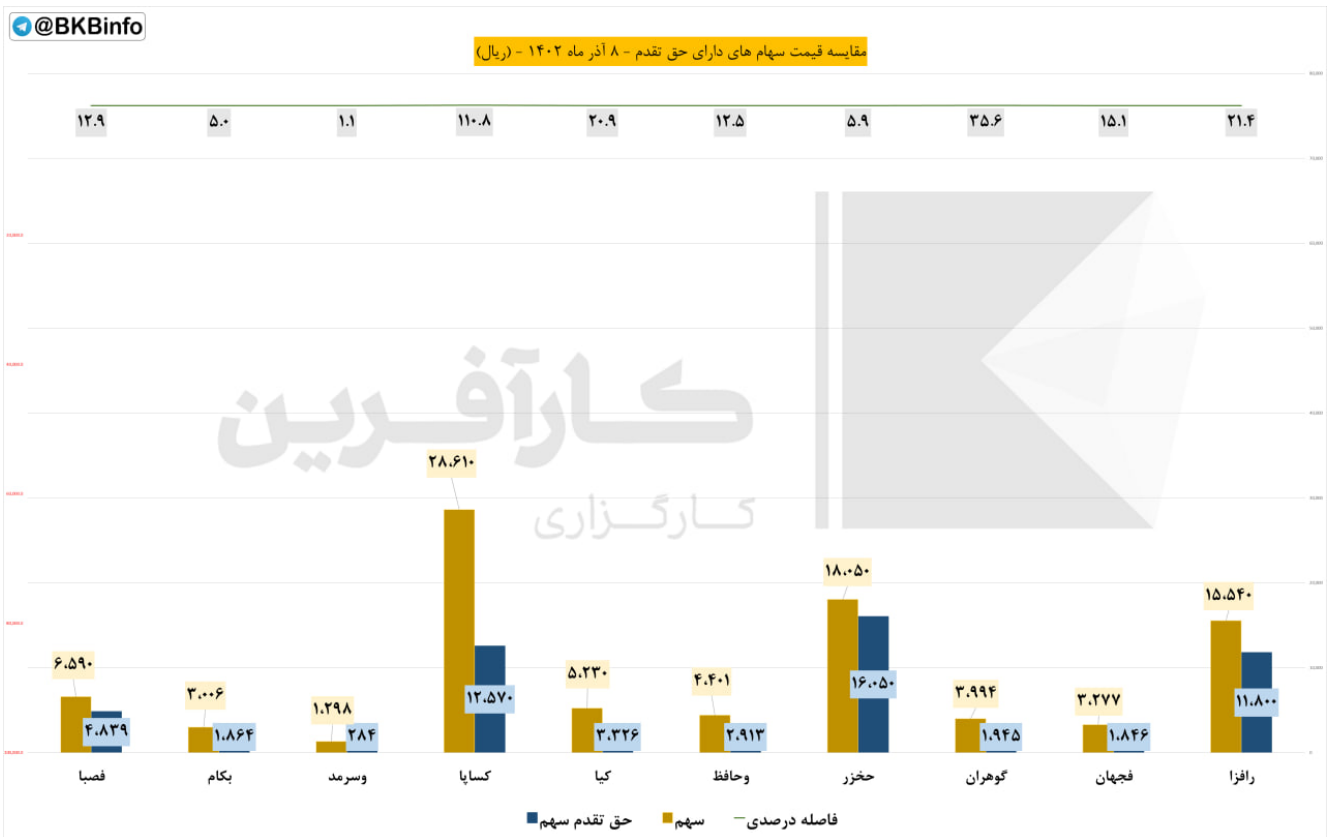
◆ تاثیر گذار ترین های فرابورس:

- #آریا با ۱۷ ✓ واحد
- #وسپهر با ۱۲ ✓ واحد
- #سامان با ۱۱ ✓ واحد
- #انتخاب با ۱۰ ✓ واحد
- #تجلی با ۷ ✓ واحد
- #مارون با ۷ ✓ واحد

◆ پرتراکنش ترین های فرابورس:

- #فصبا ، با حجم M ۱۰,۵۱۷
- #کرمان ، با حجم M ۵۰۰,۵۴۲
- #وسپهر ، با حجم M ۱۳۲,۲۰۸
- #زفجر ، با حجم M ۶,۵۵۱
- #نظرین ، با حجم M ۱۶,۳۵۵
- #ثرود ، با حجم M ۱۹,۳۲۲
- #بمولد ، با حجم M ۱۲,۳۶۲

### حق تقدم:



مبلغ ۱۰۰۰ ریال حق تقدم در فاصله درصدی میان قیمت سهم با حق تقدم محاسبه شده است.

نماد های زیر به دلیل افزایش سرمایه از محل آورده نقدی و مطالبات حال شده سهامداران در حال معامله هستند.

◆ نماد #رافزاح

فاصله درصدی تا قیمت سهم ۲۱,۴

فاصله ریالی تا قیمت سهم ۳,۷۴۰

◆ نماد #فجهانح

فاصله درصدی تا قیمت سهم ۱۵,۱

فاصله ریالی تا قیمت سهم ۱,۴۳۱

◆ نماد #گوهرانح

فاصله درصدی تا قیمت سهم ۳۵,۶

فاصله ریالی تا قیمت سهم ۲,۰۴۹

◆ نماد #حخزرح

فاصله درصدی تا قیمت سهم ۵,۹

فاصله ریالی تا قیمت سهم ۲,۰۰۰

◆ نماد #وحافظح

فاصله درصدی تا قیمت سهم ۱۲,۵

فاصله ریالی تا قیمت سهم ۱,۴۸۸

◆ نماد #کیاح

فاصله درصدی تا قیمت سهم ۲۰,۹

فاصله ریالی تا قیمت سهم ۱،۹۰۴

◆ نماد #کسپاح

فاصله درصدی تا قیمت سهم ۱۱۰،۸

فاصله ریالی تا قیمت سهم ۱۶،۰۴۰

◆ نماد #وسرمدح

فاصله درصدی تا قیمت سهم ۱،۱

فاصله ریالی تا قیمت سهم ۱،۰۱۴

◆ نماد #بکامح

فاصله درصدی تا قیمت سهم ۵

فاصله ریالی تا قیمت سهم ۱،۱۴۲

◆ نماد #فصباح

فاصله درصدی تا قیمت سهم ۱۲،۹

فاصله ریالی تا قیمت سهم ۱،۷۵۱

@BKInfo		بیشترین بازدهی صنایع نسبت به روز گذشته			
ردیف	صنعت	ارزش روز قبل (میلیارد تومان)	ارزش امروز (میلیارد تومان)	تفاوت ارزش (میلیارد تومان)	درصد بازدهی بدون احتساب آورده
۱	حمل و نقل انبارداری و ارتباطات	۱۰۶,۵۷۰	۱۰۹,۹۷۸	۳,۴۰۷,۳۷	۳.۲٪
۲	خودرو و قطعات	۳۲۶,۵۶۸	۳۳۶,۵۳۰	۹,۹۶۲,۱۶	۳.۱٪
۳	مخابرات	۱۰۰,۸۹۰	۱۰۳,۸۲۴	۲,۹۳۴,۲۴	۲.۹٪
۴	فعالیت‌های هنری، سرگرمی و خلاقانه	۵۶۵	۵۷۹	۱۳,۹۱	۲.۵٪
۵	بانکها و موسسات اعتباری	۵۱۱,۲۱۳	۵۲۳,۴۸۵	۱۲,۲۷۱,۷۹	۲.۴٪
۶	استخراج سایر معادن	۳,۹۵۱	۴,۰۴۰	۸۸,۴۵	۲.۲٪
۷	محصولات چرمی	۴,۵۶۲	۴,۶۵۹	۹۶,۴۷	۲.۱٪
۸	کانی غیر فلزی	۴۹,۰۳۶	۴۹,۹۹۱	۹۵۴,۸۳	۱.۹٪
۹	محصولات کاغذی	۶,۶۱۳	۶,۷۲۴	۱۱۰,۹۹	۱.۷٪
۱۰	زراعت و خدمات وابسته	۴۵,۲۸۰	۴۶,۰۱۶	۷۳۵,۶۵	۱.۶٪

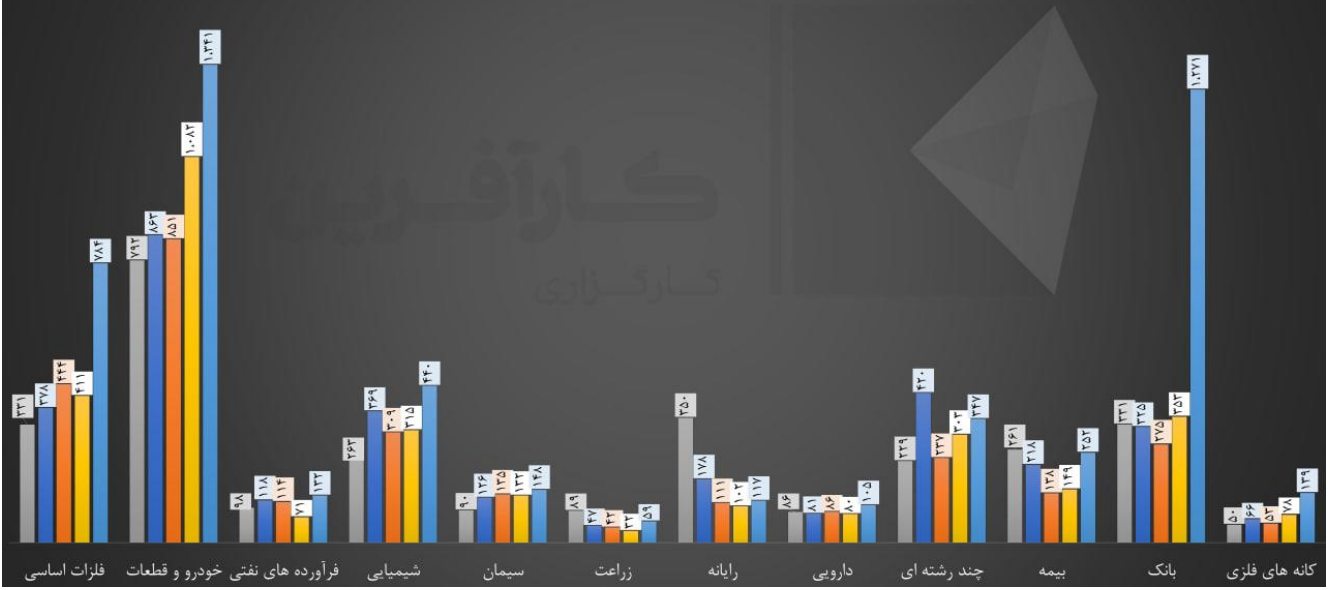
بررسی بیشترین بازدهی بر اساس صنعت نسبت به روز کاری قبل

(اعداد به میلیارد تومان است)

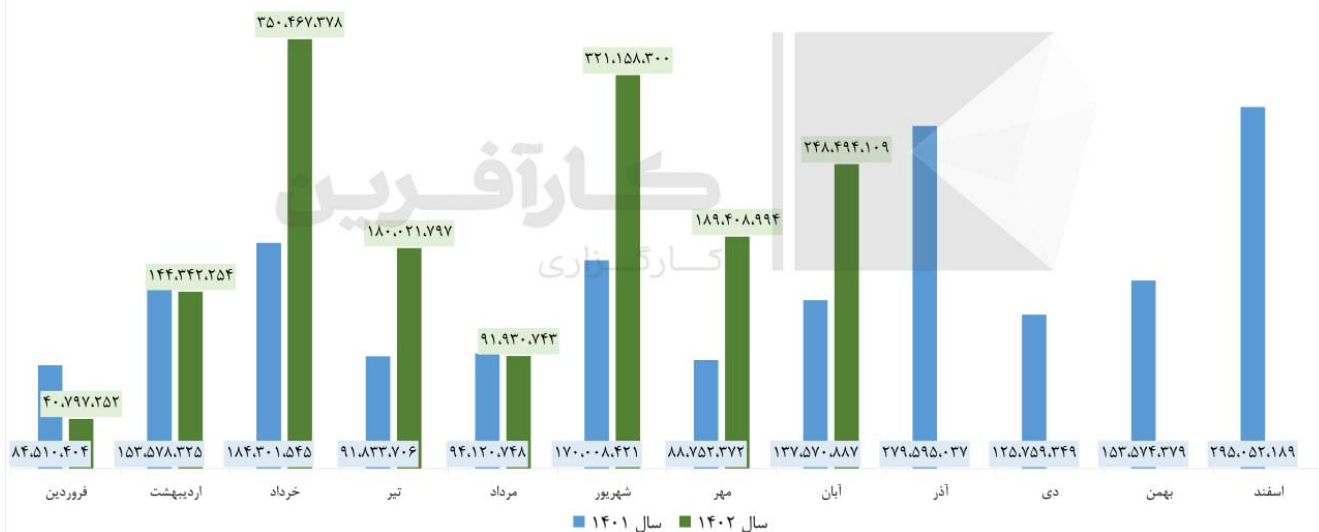
@BKBinfo					
کمترین بازدهی صنایع نسبت به روز گذشته					
ردیف	صنعت	ارزش روز قبل (میلیارد تومان)	ارزش امروز (میلیارد تومان)	تفاوت ارزش (میلیارد تومان)	درصد بازدهی بدون احتساب آورده
۱	محصولات چوبی	۵,۵۲۰	۵,۴۵۲	(۶۸.۶۰)	-۱.۲٪
۲	سایر حمل و نقل	۹۶۸	۹۵۸	(۱۰.۱۲)	-۱.۰٪
۳	کاشی و سرامیک	۱۳,۸۷۴	۱۳,۸۵۳	(۲۱.۱۱)	-۰.۲٪
۴	خرده فروشی	۴۷,۵۸۶	۴۷,۵۲۴	(۶۱.۴۲)	-۰.۱٪
۵	فعالیت مهندسی، تجزیه، تحلیل و آزمایش فنی	۳۷۱	۳۷۱	۰.۰۰	۰.۰٪
۶	ابزار پزشکی	۹۳۱	۹۳۱	۰.۰۰	۰.۰٪
۷	لاستیک و پلاستیک	۳۲,۸۰۳	۳۲,۸۲۲	۱۸.۷۱	۰.۱٪
۸	بیمه و بازنشستگی	۲۱۴,۶۶۶	۲۱۵,۲۹۷	۶۳۱.۴۵	۰.۳٪
۹	رایانه	۱۰۱,۴۹۳	۱۰۱,۸۳۹	۳۴۵.۹۷	۰.۳٪
۱۰	چاپ	۱,۶۰۲	۱,۶۰۸	۵.۷۹	۰.۴٪

بررسی کمترین بازدهی بر اساس صنعت نسبت به روز کاری قبل

(اعداد به میلیارد تومان است)



مقایسه حجم معاملات در هفته جاری به تفکیک صنعت (در حال به روز رسانی)



### #گزارش\_ماهانه #آبان #خودرو

شرکت: ایران خودرو

سال مالی: ۱۴۰۲/۱۲/۲۹

سرمایه (میلیون ریال): ۳۰۱,۶۵۶,۰۶۸

پذیرفته شده در بورس

مجموع فروش آبان ۱۴۰۲: ۲۴۸,۴۹۴,۱۰۹ (میلیون ریال)

نسبت به ماه قبل:

✓ ۳۱,۱۹ درصد افزایش

سهم از کل فروش امسال:

✓ ۱۵,۸۶ درصد

نسبت به میانگین فروش امسال:

✓ ۲۶,۸۹ درصد افزایش

نسبت به ماه مشابه سال قبل:

✓ ۸۰,۶۳ درصد افزایش

مجموع فروش تا پایان آبان ۱۴۰۲:

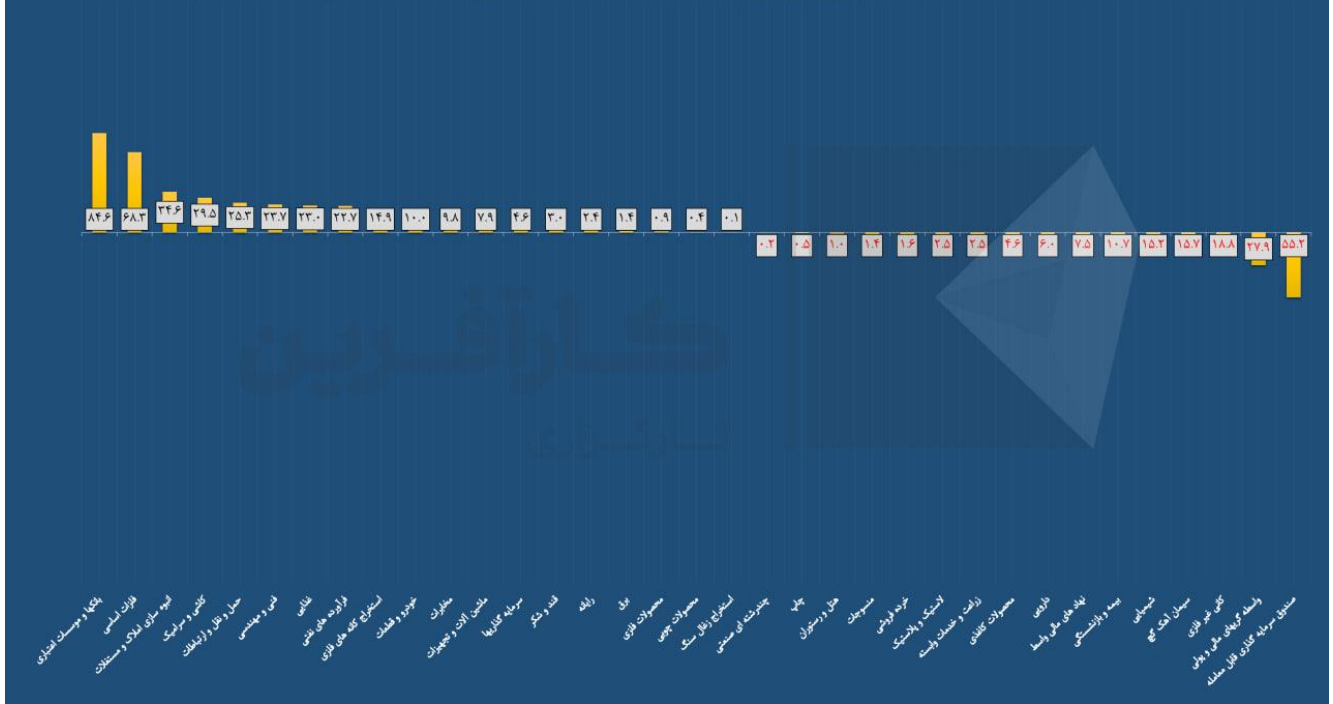
۱,۵۶۶,۶۲۰,۸۲۷ (میلیون ریال)

نسبت به دوره مشابه سال قبل:

✓ ۵۵,۹۳ درصد افزایش

**ورود و خروج پول حقیقی به تفکیک صنعت:**





### #ورود\_خروج\_پول\_حقیقی

❖ در بررسی ورود و خروج پول حقیقی به تفکیک صنایع در بازار امروز به ترتیب:

- ❑ بانکها و موسسات اعتباری با ۸۵ میلیارد تومان
- ❑ فلزات اساسی با ۶۸ میلیارد تومان
- ❑ انبوه سازی املاک و مستغلات با ۳۵ میلیارد تومان

در صدر ورود پول افراد حقیقی بوده و گروه های

- ✗ صندوق سرمایه گذاری قابل معامله با -۵۵ میلیارد تومان
- ✗ واسطه گریهای مالی و پولی با -۲۸ میلیارد تومان
- ✗ کانی غیر فلزی با -۱۹ میلیارد تومان

بیشترین خروج پول را در صنعت خود داشته اند.

کارگزاری بانک کارآفرین