

گزارش تحلیلی ۱۴ آذر ماه ۱۴۰۲

بررسی تابلو:

در پایان معاملات امروز ۱۴ آذر ماه ۱۴۰۲

ارزش معاملات در مجموع بورس و فرا بورس ۱۷,۷۶۱ میلیارد تومان و همچنین ارزش معاملات خرد امروز به ۸,۲۳۵ میلیارد تومان رسیده است.

شاخص بورس با ۰,۵۲ درصد رشد (۱۱,۳۰۹ تغییر) در محدوده ۲,۱۷۶,۵۳۶ واحد و شاخص هم وزن نیز با ۰,۸۳ درصد رشد (۶,۱۷۴ تغییر) در محدوده ۷۴۷,۵۶۳ قرار گرفته اند.

تاثیر گذار ترین های بورس:

- #فارس با ۲۵۳۶ واحد
- #خودرو با ۹۹۸ واحد
- #حکشتی با ۸۳۱ واحد
- #وصندوق با ۷۲۷ واحد
- #فولاد با -۶۹۱ واحد
- #میدکو با ۶۹۱ واحد
- #کگل با ۶۶۵ واحد

پرتراکنش ترین های بورس:

- #خودرو ، با حجم M ۷۱۶,۵۷۳
- #فولاد ، با حجم M ۲۵۸,۴۳۲
- #خگستر ، با حجم M ۳۲۷,۴۰۳
- #خسپا ، با حجم M ۴۸۵,۰۵۱
- #حکشتی ، با حجم M ۷۴,۷۸۹
- #شستا ، با حجم M ۶۲۱,۳۸۹
- #وחרزم ، با حجم M ۳۲۳,۶۹۰

شاخص فرا بورس با ۱۵۸ واحد رشد در محدوده ۲۶,۲۱۴ واحد قرار گرفته است.

◆ تاثیر گذار ترین های فرابورس:

#زاگرس با ۲۷ ✓ واحد

#فجهان با ۱۰ ✓ واحد

#خاور با ۹ ✓ واحد

#وسپهر با ۶ ✓ واحد

#سپیدار با ۶ ✓ واحد

#حگهر با ۶ ✓ واحد

◆ پرتراکنش ترین های فرابورس:

#فصبا ، با حجم M ۵,۸۹۵

#فروود ، با حجم M ۲۲۲,۷۱۲

#خاور ، با حجم M ۱۷۱,۰۹۳

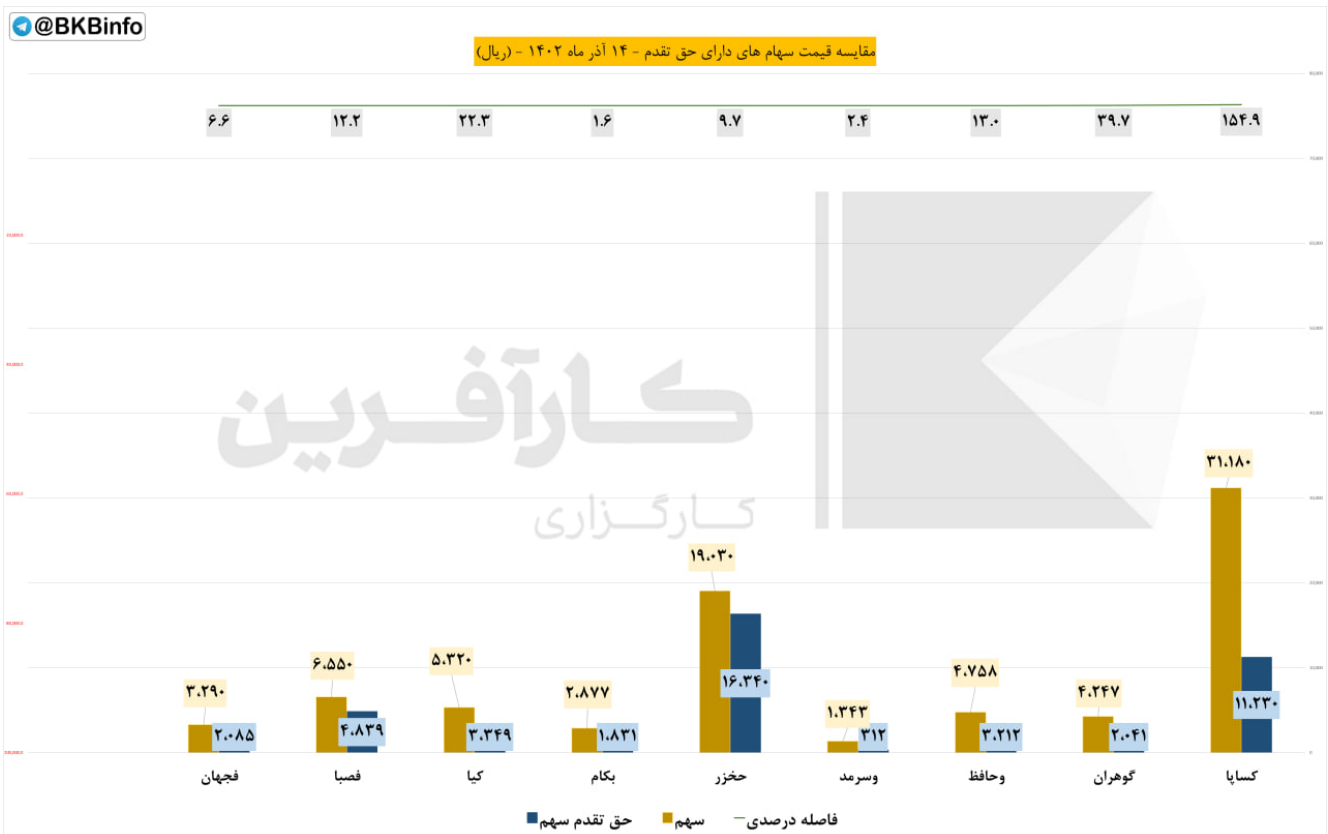
#وسپهر ، با حجم M ۴۹,۹۱۲

#گدنا ، با حجم M ۲۸,۳۳۷

#فرابورس ، با حجم M ۲۹,۷۰۵

#ثرود ، با حجم M ۱۶,۴۶۴

حق تقدم:



مبلغ ۱۰۰۰ ریال حق تقدم در فاصله درصدی میان قیمت سهم با حق تقدم محاسبه شده است.

نماد های زیر به دلیل افزایش سرمایه از محل آورده نقدی و مطالبات حال شده سهامداران در حال معامله هستند.

◆ نماد #کسپاچ

فاصله درصدی تا قیمت سهم ۱۵۴,۹

فاصله ریالی تا قیمت سهم ۱۹,۹۵۰

◆ نماد #گوهرانج

فاصله درصدی تا قیمت سهم ۳۹,۷

فاصله ریالی تا قیمت سهم ۲,۲۰۶

◆ نماد #وحافظح

فاصله درصدی تا قیمت سهم ۱۳

فاصله ریالی تا قیمت سهم ۱,۵۴۶

◆ نماد #وسرمده

فاصله درصدی تا قیمت سهم ۲,۴

فاصله ریالی تا قیمت سهم ۱,۰۳۱

◆ نماد #خزرج

فاصله درصدی تا قیمت سهم ۹,۷

فاصله ریالی تا قیمت سهم ۲,۶۹۰

◆ نماد #بکامح

فاصله درصدی تا قیمت سهم ۱,۶

فاصله ریالی تا قیمت سهم ۱،۰۴۶

◆ نماد #کیاح

فاصله درصدی تا قیمت سهم ۲۲،۳

فاصله ریالی تا قیمت سهم ۱،۹۷۱

◆ نماد #فضباح

فاصله درصدی تا قیمت سهم ۱۲،۲

فاصله ریالی تا قیمت سهم ۱،۷۱۱

◆ نماد #فجهانح

فاصله درصدی تا قیمت سهم ۶،۶

فاصله ریالی تا قیمت سهم ۱،۲۰۵

@BKInfo		بیشترین بازدهی صنایع نسبت به روز گذشته			
ردیف	صنعت	ارزش روز قبل (میلیارد تومان)	ارزش امروز (میلیارد تومان)	تفاوت ارزش (میلیارد تومان)	درصد بازدهی بدون احتساب آورده
۱	وسایل ارتباطی	۵,۱۴۵	۵,۳۲۳	۱۷۸.۰۹	۳.۵%
۲	حمل و نقل انبارداری و ارتباطات	۱۲۰,۳۴۲	۱۲۳,۹۶۵	۳,۶۲۲.۵۲	۳.۰%
۳	خودرو و قطعات	۳۵۱,۸۲۵	۳۶۲,۴۰۵	۱۰,۵۷۹.۹۵	۳.۰%
۴	بانکها و موسسات اعتباری	۵۳۲,۳۹۱	۵۴۳,۳۴۶	۱۰,۹۵۴.۹۴	۲.۱%
۵	اطلاعات و ارتباطات	۱۴,۶۱۶	۱۴,۹۱۰	۲۹۴.۰۰	۲.۰%
۶	کاشی و سرامیک	۱۴,۲۴۵	۱۴,۵۰۰	۲۵۵.۱۱	۱.۸%
۷	زراعت و خدمات وابسته	۴۷,۹۳۹	۴۸,۷۹۵	۸۵۵.۹۳	۱.۸%
۸	فعالیت‌های هنری، سرگرمی و خلاقانه	۶۱۹	۶۳۰	۱۰.۹۳	۱.۸%
۹	استخراج زغال سنگ	۱۲,۴۱۶	۱۲,۶۳۳	۲۱۷.۶۵	۱.۸%
۱۰	سایر حمل و نقل	۹۵۸	۹۷۲	۱۴.۳۰	۱.۵%

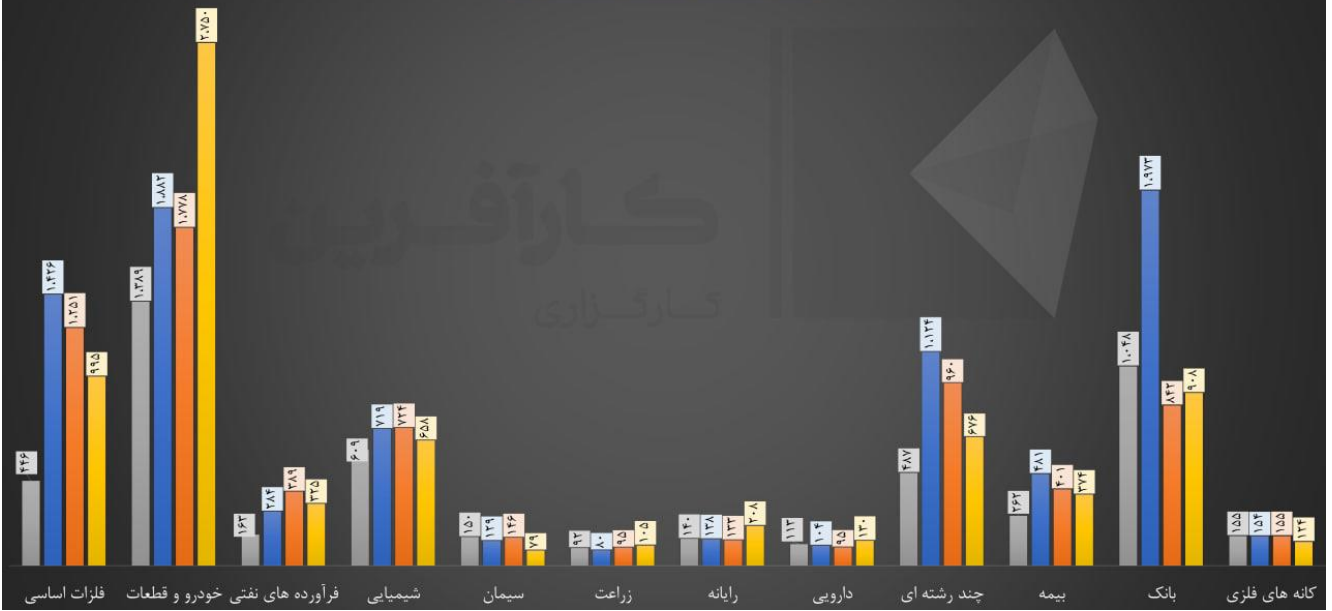
بررسی بیشترین بازدهی بر اساس صنعت نسبت به روز کاری قبل

(اعداد به میلیارد تومان است)

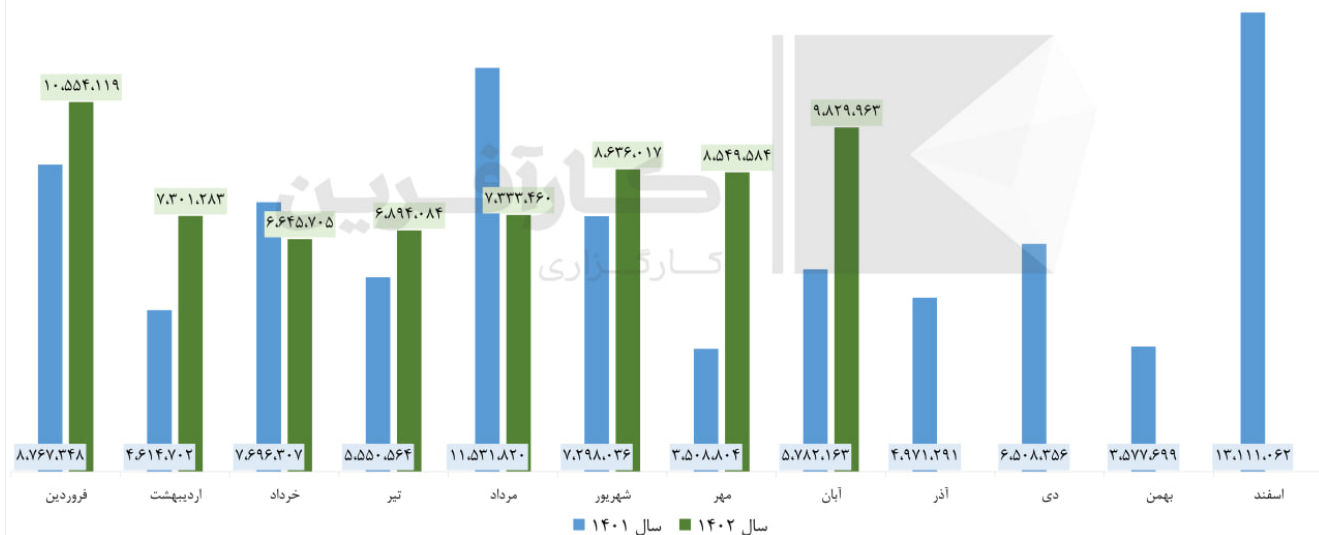
@BKInfo کمترین بازدهی صنایع نسبت به روز گذشته					
ردیف	صنعت	ارزش روز قبل (میلیارد تومان)	ارزش امروز (میلیارد تومان)	تفاوت ارزش (میلیارد تومان)	درصد بازدهی بدون احتساب آورده
۱	سایر واسطه گریهای مالی	۲,۲۳۸	۲,۲۰۱	(۳۷.۵۰)	-۱.۷%
۲	محصولات چوبی	۵,۴۶۱	۵,۳۷۳	(۸۸.۰۰)	-۱.۶%
۳	فعالیت مهندسی، تجزیه، تحلیل و آزمایش فنی	۳۶۶	۳۶۴	(۲.۲۵)	-۰.۶%
۴	پیمانکاری صنعتی	۶,۴۷۸	۶,۴۵۲	(۲۵.۴۸)	-۰.۴%
۵	ماشین آلات و تجهیزات	۷۶,۱۸۶	۷۶,۱۲۷	(۵۸.۷۵)	-۰.۱%
۶	خرده فروشی	۴۷,۵۱۷	۴۷,۴۸۶	(۳۱.۲۶)	-۰.۱%
۷	محصولات فلزی	۲۰,۷۸۳	۲۰,۷۷۴	(۹.۷۲)	۰.۰%
۸	ابزار پزشکی	۹۳۱	۹۳۱	۰.۰۰	۰.۰%
۹	فلزات اساسی	۱,۶۶۵,۴۲۳	۱,۶۶۵,۷۵۷	۳۳۳.۷۳	۰.۰%
۱۰	قند و شکر	۳۵,۰۳۰	۳۵,۰۵۳	۲۲.۵۳	۰.۱%

◆ بررسی کمترین بازدهی بر اساس صنعت نسبت به روز کاری قبل

(اعداد به میلیارد تومان است)



مقایسه حجم معاملات در هفته جاری به تفکیک صنعت (در حال به روز رسانی)



#گزارش_ماهانه #آبان #شفن

شرکت: پتروشیمی فن آوران

سال مالی: ۱۴۰۲/۱۲/۲۹

سرمایه (میلیون ریال): ۳۰,۹۵۰,۰۰۰

پذیرفته شده در بورس

مجموع فروش آبان ۱۴۰۲: ۹,۸۲۹,۹۶۳ (میلیون ریال)

نسبت به ماه قبل:

۱۴,۹۸ درصد افزایش

سهم از کل فروش امسال:

۱۴,۹۵ درصد

نسبت به میانگین فروش امسال:

۱۹,۶۱ درصد افزایش

نسبت به ماه مشابه سال قبل:

۷۰ درصد افزایش


مجموع فروش تا پایان آبان ۱۴۰۲:

۶۵,۷۴۴,۲۱۵ (میلیون ریال)

نسبت به دوره مشابه سال قبل:

۲۰,۰۸ درصد افزایش

ورود و خروج پول حقیقی به تفکیک صنعت:



#ورود_خروج_پول_حقیقی

❖ در بررسی ورود و خروج پول حقیقی به تفکیک صنایع در بازار امروز به ترتیب (تا ساعت ۱۴):

✓ شیمیایی با ۱۲۰ میلیارد تومان

✓ حمل و نقل و ارتباطات با ۵۹ میلیارد تومان

✓ رایانه با ۵۴ میلیارد تومان

در صدر ورود پول افراد حقیقی بوده و گروه های

✗ صندوق سرمایه گذاری قابل معامله با -۱۳۴ میلیارد تومان

✗ بانکها و مؤسسات اعتباری با -۷۲ میلیارد تومان

✗ فلزات اساسی با -۵۳ میلیارد تومان

بیشترین خروج پول را در صنعت خود داشته اند.

کارگزاری بانک کارآفرین