






گزارش تحلیلی ۱۵ آذر ماه ۱۴۰۲

بررسی تابلو:


ر پایان معاملات امروز ۱۵ آذر ماه ۱۴۰۲

ارزش معاملات در مجموع بورس و فرا بورس ۱۰،۹۴۱ میلیارد تومان و همچنین ارزش معاملات خرد امروز به ۵،۸۵۱ میلیارد تومان رسیده است.

شاخص بورس با ۰،۲۵ درصد  افت  (-۵،۴۵۲ تغییر) در محدوده ۲،۱۷۱،۰۵۱ واحد و شاخص هم وزن نیز با ۰،۰۴ درصد  افت  (-۲۷۱ تغییر) در محدوده ۷۴۷،۲۹۹ قرار گرفته اند.

 تاثیر گذار ترین های بورس:

- #فولاد با -۱۳۸۱  واحد
- #خابر با -۸۸۱  واحد
- #فملی با -۶۹۱  واحد
- #وبملت با -۶۵۰  واحد
- #شتران با ۵۸۶  واحد
- #شستا با -۵۶۵  واحد
- #تاپیکو با ۴۶۷  واحد

 پرتراکنش ترین های بورس:

- #شاهد ، با حجم M ۱۱۲،۴۰۵
- #خگستر ، با حجم M ۱۴۸،۷۸۲
- #شستا ، با حجم M ۵۱۷،۱۰۸
- #فولاد ، با حجم M ۱۰۲،۸۵۹
- #شتران ، با حجم M ۹۵،۶۸۲
- #خودرو ، با حجم M ۱۸۵،۰۱۴
- #اسیاتک ، با حجم M ۷۸،۲۰۴

شاخص فرا بورس با ۱۸ واحد  افت  در محدوده ۲۶،۱۹۶ واحد قرار گرفته است.

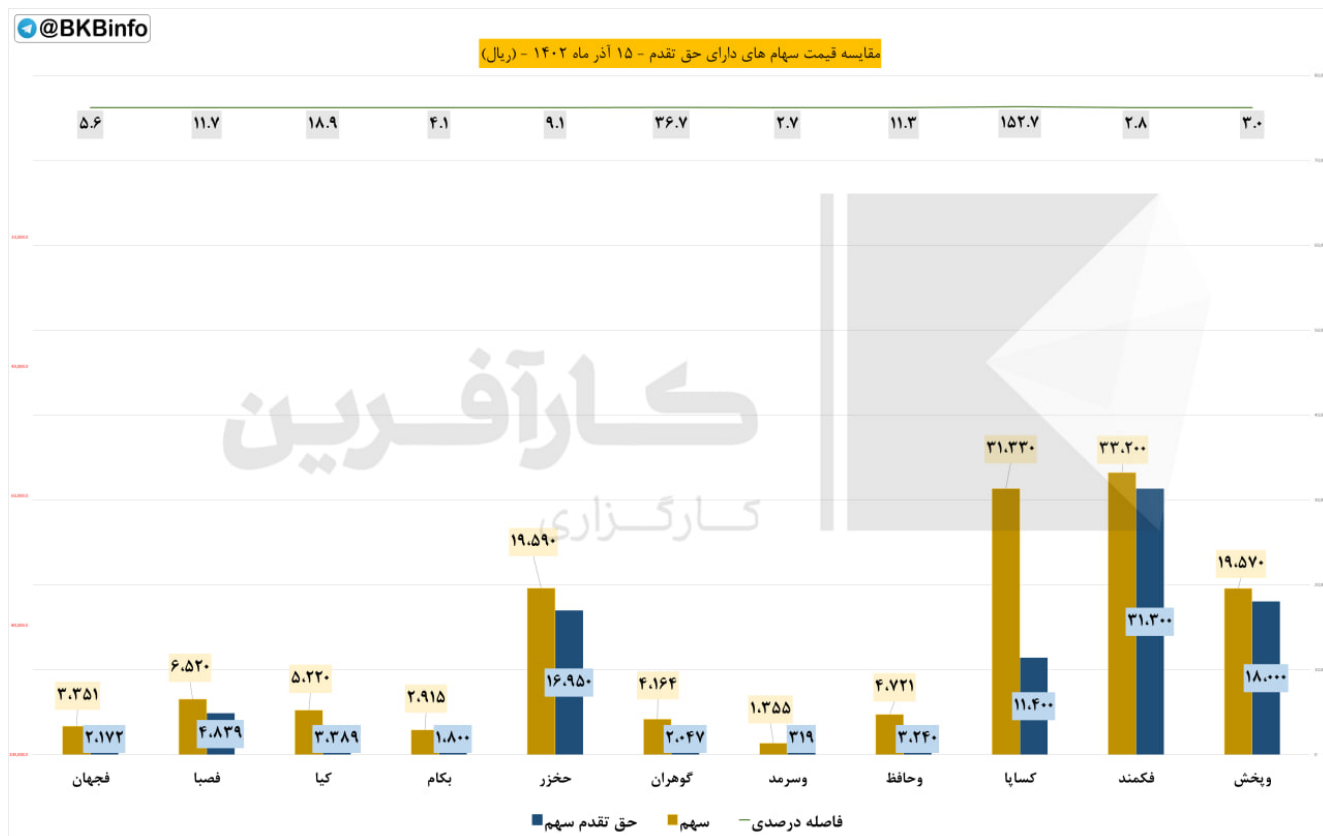
◆ تاثیر گذار ترین های فرابورس:

- #هرمز با -۱۵ ▼ واحد
- #خاور با -۱۰ ▼ واحد
- #بپاس با ۹ ✓ واحد
- #غصینو با -۶ ▼ واحد
- #سرچشمه با ۵ ✓ واحد
- #گلدیرا با -۴ ▼ واحد

◆ پرتراکنش ترین های فرابورس:

- #کمرجان ، با حجم M ۲۴,۲۴۷
- #فصبا ، با حجم M ۵,۲۳۲
- #وسپهر ، با حجم M ۱۴۷,۷۸۱
- #خاور ، با حجم M ۸۱,۱۶۲
- #پیزد ، با حجم M ۷۲,۳۲۳
- #تنطین ، با حجم M ۱۴,۵۳۵
- #سدبیر ، با حجم M ۶,۲۰۷

حق تقدم:



مبلغ ۱۰۰۰ ریال حق تقدم در فاصله درصدی میان قیمت سهم با حق تقدم محاسبه شده است.

نماد های زیر به دلیل افزایش سرمایه از محل آورده نقدی و مطالبات حال شده سهامداران در حال معامله هستند.

◆ نماد #وپخشح

فاصله درصدی تا قیمت سهم ۳

فاصله ریالی تا قیمت سهم ۱،۵۷۰

◆ نماد #فکمندح

فاصله درصدی تا قیمت سهم ۲،۸

فاصله ریالی تا قیمت سهم ۱،۹۰۰

◆ نماد #کسپاح

فاصله درصدی تا قیمت سهم ۱۵۲،۷

فاصله ریالی تا قیمت سهم ۱۹،۹۳۰

◆ نماد #وحافظح

فاصله درصدی تا قیمت سهم ۱۱،۳

فاصله ریالی تا قیمت سهم ۱،۴۸۱

◆ نماد #وسرمدمح

فاصله درصدی تا قیمت سهم ۲،۷

فاصله ریالی تا قیمت سهم ۱،۰۳۶

◆ نماد #گوهرانح

فاصله درصدی تا قیمت سهم ۳۶،۷

فاصله ریالی تا قیمت سهم ۲,۱۱۷

◆ نماد #حخزرح

فاصله درصدی تا قیمت سهم ۹,۱

فاصله ریالی تا قیمت سهم ۲,۶۴۰

◆ نماد #بکامح

فاصله درصدی تا قیمت سهم ۴,۱

فاصله ریالی تا قیمت سهم ۱,۱۱۵

◆ نماد #کیاح

فاصله درصدی تا قیمت سهم ۱۸,۹

فاصله ریالی تا قیمت سهم ۱,۸۳۱

◆ نماد #فصباح

فاصله درصدی تا قیمت سهم ۱۱,۷

فاصله ریالی تا قیمت سهم ۱,۶۸۱

◆ نماد #فجهانح

فاصله درصدی تا قیمت سهم ۵,۶

فاصله ریالی تا قیمت سهم ۱,۱۷۹

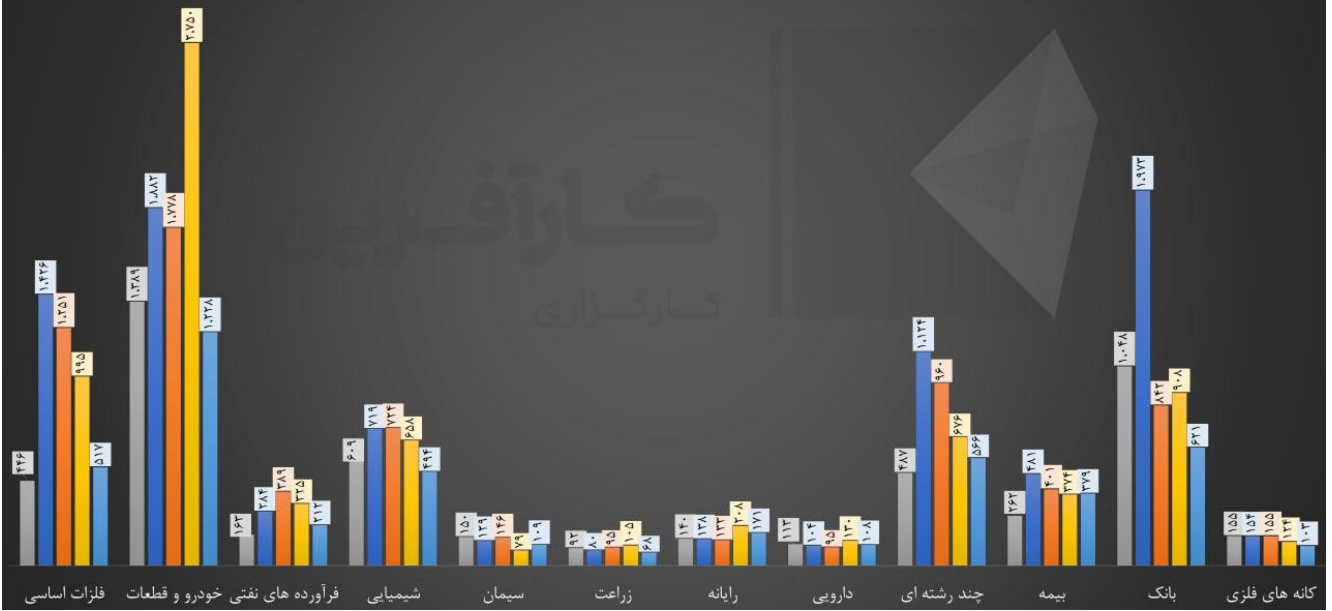
@BKBinfo					
بیشترین بازدهی صنایع نسبت به روز گذشته					
ردیف	صنعت	ارزش روز قبل (میلیارد تومان)	ارزش امروز (میلیارد تومان)	تفاوت ارزش (میلیارد تومان)	درصد بازدهی بدون احتساب آورده
۱	محصولات چرمی	۵,۴۱۹	۵,۶۸۸	۲۶۸.۳۹	۵.۰٪
۲	منسوجات	۴,۰۸۲	۴,۲۲۰	۱۳۷.۶۴	۳.۴٪
۳	وسایل ارتباطی	۵,۳۲۳	۵,۴۴۷	۱۲۳.۹۸	۲.۳٪
۴	کاشی و سرامیک	۱۴,۵۰۰	۱۴,۷۴۳	۲۴۳.۳۵	۱.۷٪
۵	فعالیت‌های هنری، سرگرمی و خلاقانه	۶۳۰	۶۳۸	۷.۹۵	۱.۳٪
۶	اطلاعات و ارتباطات	۱۴,۹۱۰	۱۵,۰۶۵	۱۵۵.۵۵	۱.۰٪
۷	لاستیک و پلاستیک	۳۳,۶۸۰	۳۴,۰۰۰	۳۲۰.۰۱	۱.۰٪
۸	دستگاه‌های برقی	۳۹,۸۱۷	۴۰,۱۸۴	۳۶۶.۲۸	۰.۹٪
۹	ماشین آلات و تجهیزات	۷۶,۱۲۵	۷۶,۵۱۳	۳۸۸.۳۸	۰.۵٪
۱۰	بیمه و بازنشستگی	۲۲۳,۰۹۷	۲۲۴,۰۷۴	۹۷۷.۹۰	۰.۴٪

بررسی بیشترین بازدهی بر اساس صنعت نسبت به روز کاری قبل

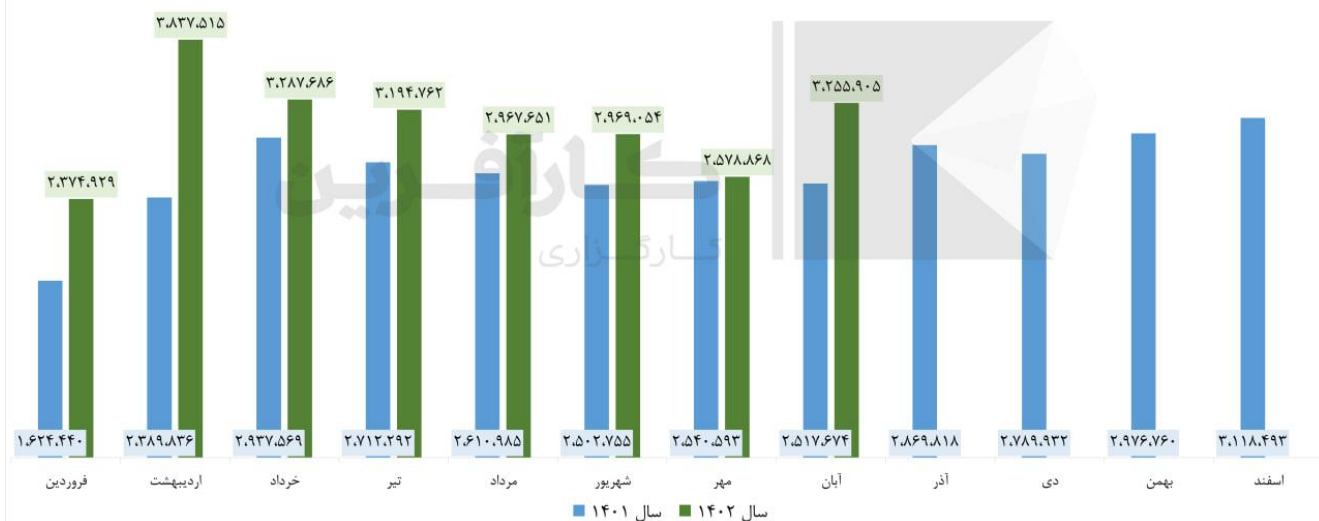
(اعداد به میلیارد تومان است)

 کمترین بازدهی صنایع نسبت به روز گذشته					
ردیف	صنعت	ارزش روز قبل (میلیارد تومان)	ارزش امروز (میلیارد تومان)	تفاوت ارزش (میلیارد تومان)	درصد بازدهی بدون احتساب آورده
۱	مخابرات	۱۱۳,۰۹۷	۱۰۹,۶۷۶	(۳,۴۲۰,۹۶)	-۳.۰٪
۲	سایر واسطه گریهای مالی	۲,۲۰۱	۲,۱۵۹	(۴۱,۵۰)	-۱.۹٪
۳	فنی و مهندسی	۸۹,۷۹۸	۸۸,۲۱۴	(۱,۵۸۳,۹۶)	-۱.۸٪
۴	پیمانکاری صنعتی	۶,۴۵۲	۶,۳۳۹	(۱۱۲,۷۶)	-۱.۷٪
۵	محصولات چوبی	۵,۳۷۳	۵,۳۰۲	(۷۰,۸۰)	-۱.۳٪
۶	خودرو و قطعات	۳۶۲,۴۰۵	۳۵۷,۹۷۶	(۴,۴۲۹,۴۱)	-۱.۲٪
۷	محصولات کاغذی	۶,۸۳۸	۶,۷۶۴	(۷۳,۸۰)	-۱.۱٪
۸	سایر حمل و نقل	۹۷۲	۹۶۲	(۹,۶۸)	-۱.۰٪
۹	بانکها و موسسات اعتباری	۵۴۳,۲۷۰	۵۳۷,۹۹۰	(۵,۲۷۹,۹۷)	-۱.۰٪
۱۰	استخراج سایر معادن	۴,۱۵۰	۴,۱۱۲	(۳۷,۵۱)	-۰.۹٪

◆ بررسی کمترین بازدهی بر اساس صنعت نسبت به روز کاری قبل
(اعداد به میلیارد تومان است)



مقایسه حجم معاملات در هفته جاری به تفکیک صنعت (در حال به روز رسانی)



گزارش_ ماهانه #آبان #شیبصیر

شرکت: پتروشیمی قائد بصیر

سال مالی: ۱۴۰۲/۱۲/۲۹

سرمایه (میلیون ریال): ۲,۵۰۰,۰۰۰

پذیرفته شده در فرابورس

مجموع فروش آبان ۱۴۰۲: ۳,۲۵۵,۹۰۵ (میلیون ریال)

نسبت به ماه قبل:

۲۶,۲۵ درصد افزایش

سهم از کل فروش امسال:

۱۳,۳۱ درصد

نسبت به میانگین فروش امسال:

۶,۴۶ درصد افزایش

نسبت به ماه مشابه سال قبل:

۲۹,۳۲ درصد افزایش

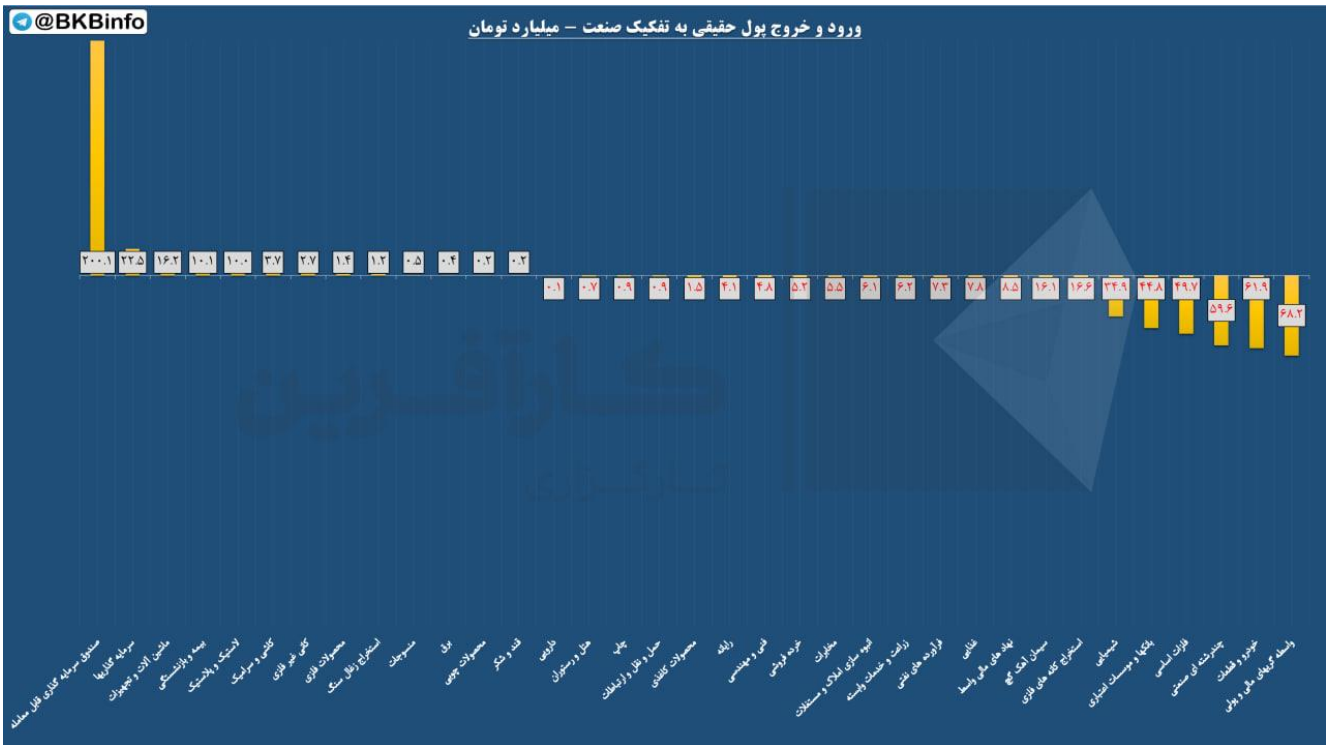
مجموع فروش تا پایان آبان ۱۴۰۲:

۲۴,۴۶۶,۳۷۰ (میلیون ریال)

نسبت به دوره مشابه سال قبل:

۲۳,۳۴ درصد افزایش

ورود و خروج پول حقیقی به تفکیک صنعت:



ورود_ خروج_ پول_ حقیقی

❖ در بررسی ورود و خروج پول حقیقی به تفکیک صنایع در بازار امروز به ترتیب (تا ساعت ۱۴):

✓ صندوق سرمایه گذاری قابل معامله با ۲۰۰ میلیارد تومان

✓ سرمایه گذاریها با ۲۳ میلیارد تومان

✓ ماشین آلات و تجهیزات با ۱۶ میلیارد تومان

در صدر ورود پول افراد حقیقی بوده و گروه های

✗ واسطه گریهای مالی و پولی با -۶۸ میلیارد تومان

✗ خودرو و قطعات با -۶۲ میلیارد تومان

✗ چندرشته ای صنعتی با -۶۰ میلیارد تومان

بیشترین خروج پول را در صنعت خود داشته اند.

کارگزاری بانک کارآفرین