

گزارش تحلیلی ۲۰ آذر ماه ۱۴۰۲

بررسی تابلو:

در پایان معاملات امروز ۲۰ آذر ماه ۱۴۰۲

ارزش معاملات در مجموع بورس و فرا بورس ۲۵۷،۹۰۰ میلیارد تومان و همچنین ارزش معاملات خرد امروز به ۵،۴۰۸ میلیارد تومان رسیده است.

شاخص بورس با ۰،۰۷ درصد رشد (۱،۴۸۷ تغییر) در محدوده ۲،۱۶۲،۵۶۱ واحد و شاخص هم وزن نیز با ۰،۴۹ درصد رشد (۳،۶۷۸ تغییر) در محدوده ۷۵۰،۱۲۶ قرار گرفته اند.

تاثیر گذار ترین های بورس:

- #فارس با ۴۲۳ واحد
- #حکشتی با ۴۱۵ واحد
- #شبندر با -۳۰۹ واحد
- #وبملت با -۲۵۴ واحد
- #شتران با -۲۴۵ واحد
- #فولاد با -۲۳۰ واحد
- #خسپا با ۲۱۴ واحد

پرتراکنش ترین های بورس:

- #تبهساز ، با حجم M ۱۳۶,۳۹۸
- #شستا ، با حجم M ۳۷۱,۸۵۷
- #فارس ، با حجم M ۱۸,۵۸۴
- #خگستر ، با حجم M ۹۸,۰۹۵
- #شاهد ، با حجم M ۳۰,۱۳۱
- #فولاد ، با حجم M ۱۱۰,۷۸۰
- #ذوب ، با حجم M ۱۳۷,۳۵۱

شاخص فرا بورس با ۴۲ واحد رشد در محدوده ۲۶,۳۳۶ واحد قرار گرفته است.

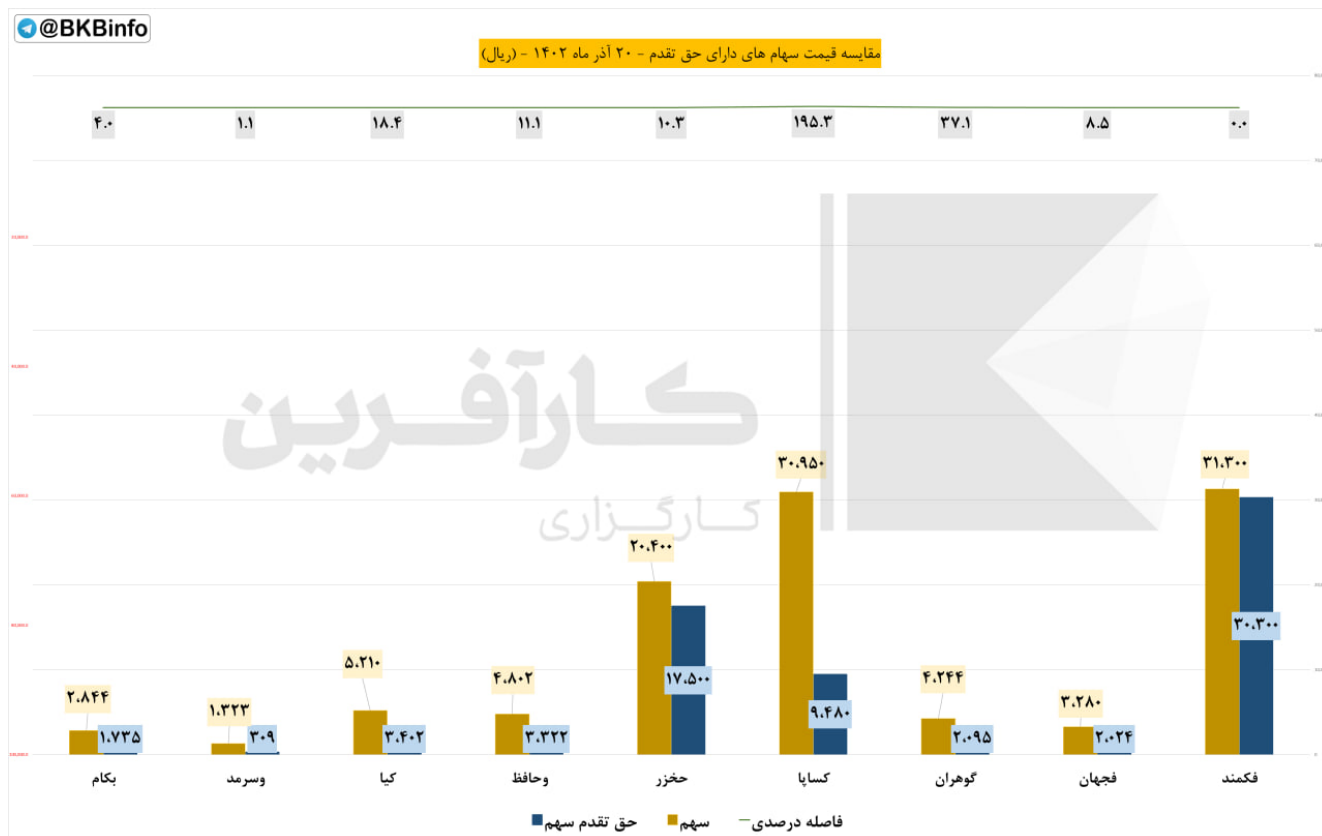
◆ تاثیر گذار ترین های فرابورس:

- #هرمز با -۱۰ ▼ واحد
- #وسپهر با -۹ ▼ واحد
- #فصبا با -۷ ▼ واحد
- #شگویا با ۶ ✓ واحد
- #ودی با -۶ ▼ واحد
- #کرمان با ۶ ✓ واحد

◆ پرتراکنش ترین های فرابورس:

- #کرومیت ، با حجم M ۶۱,۷۶۳
- #کرمان ، با حجم M ۸۴۸,۸۴۱
- #فصبا ، با حجم M ۱۰,۰۶۸
- #کمرجان ، با حجم M ۲۲,۷۷۰
- #فرود ، با حجم M ۸۸,۲۴۶
- #کتوسعه ، با حجم M ۸,۶۶۳
- #شاروم ، با حجم M ۲۱,۷۵۰

حق تقدم:



مبلغ ۱۰۰۰ ریال حق تقدم در فاصله درصدی میان قیمت سهم با حق تقدم محاسبه شده است.

نماد های زیر به دلیل افزایش سرمایه از محل آورده نقدی و مطالبات حال شده سهامداران در حال معامله هستند.

◆ نماد #فکمندح

فاصله درصدی تا قیمت سهم ۰

فاصله ریالی تا قیمت سهم ۱,۰۰۰

◆ نماد #فجهانح

فاصله درصدی تا قیمت سهم ۸,۵

فاصله ریالی تا قیمت سهم ۱,۲۵۶

◆ نماد #گوهرانح

فاصله درصدی تا قیمت سهم ۳۷,۱

فاصله ریالی تا قیمت سهم ۲,۱۴۹

◆ نماد #کسپاح

فاصله درصدی تا قیمت سهم ۱۹۵,۳

فاصله ریالی تا قیمت سهم ۲۱,۴۷۰

◆ نماد #حخزرح

فاصله درصدی تا قیمت سهم ۱۰,۳

فاصله ریالی تا قیمت سهم ۲,۹۰۰

◆ نماد #وحافظح

فاصله درصدی تا قیمت سهم ۱۱,۱

فاصله ریالی تا قیمت سهم ۱،۴۸۰

◆ نماد #کیاح

فاصله درصدی تا قیمت سهم ۱۸،۴

فاصله ریالی تا قیمت سهم ۱،۸۰۸

◆ نماد #وسرمدح

فاصله درصدی تا قیمت سهم ۱،۱

فاصله ریالی تا قیمت سهم ۱،۰۱۴

◆ نماد #بکامح

فاصله درصدی تا قیمت سهم ۴

فاصله ریالی تا قیمت سهم ۱،۱۰۹

◆ نماد #وپخشح

فاصله درصدی تا قیمت سهم ۳،۲

فاصله ریالی تا قیمت سهم ۱،۶۰۰

@BKInfo		بیشترین بازدهی صنایع نسبت به روز گذشته			
ردیف	صنعت	ارزش روز قبل (میلیارد تومان)	ارزش امروز (میلیارد تومان)	تفاوت ارزش (میلیارد تومان)	درصد بازدهی بدون احتساب آورده
۱	محصولات چرمی	۶,۲۷۱	۶,۵۷۱	۳۰۰.۳۰	۴.۸٪
۲	محصولات کامپیوتری الکترونیکی و نوری	۱۱,۶۴۷	۱۱,۸۶۳	۲۱۵.۵۶	۱.۹٪
۳	اطلاعات و ارتباطات	۱۵,۰۸۸	۱۵,۲۹۳	۲۰۵.۳۵	۱.۴٪
۴	لاستیک و پلاستیک	۳۴,۳۶۳	۳۴,۷۸۱	۴۱۸.۲۳	۱.۲٪
۵	حمل و نقل انبارداری و ارتباطات	۱۲۴,۴۵۰	۱۲۵,۸۹۱	۱,۴۴۰.۴۶	۱.۲٪
۶	ماشین آلات و تجهیزات	۷۹,۳۴۶	۸۰,۰۹۸	۷۵۲.۲۰	۰.۹٪
۷	سایر حمل و نقل	۹۱۱	۹۱۸	۷.۰۴	۰.۸٪
۸	چاپ	۱,۸۴۰	۱,۸۵۳	۱۳.۵۱	۰.۷٪
۹	محصولات چوبی	۵,۱۹۵	۵,۲۳۰	۳۵.۶۰	۰.۷٪
۱۰	کانی غیر فلزی	۵۱,۹۹۷	۵۲,۲۶۴	۲۶۶.۷۴	۰.۵٪

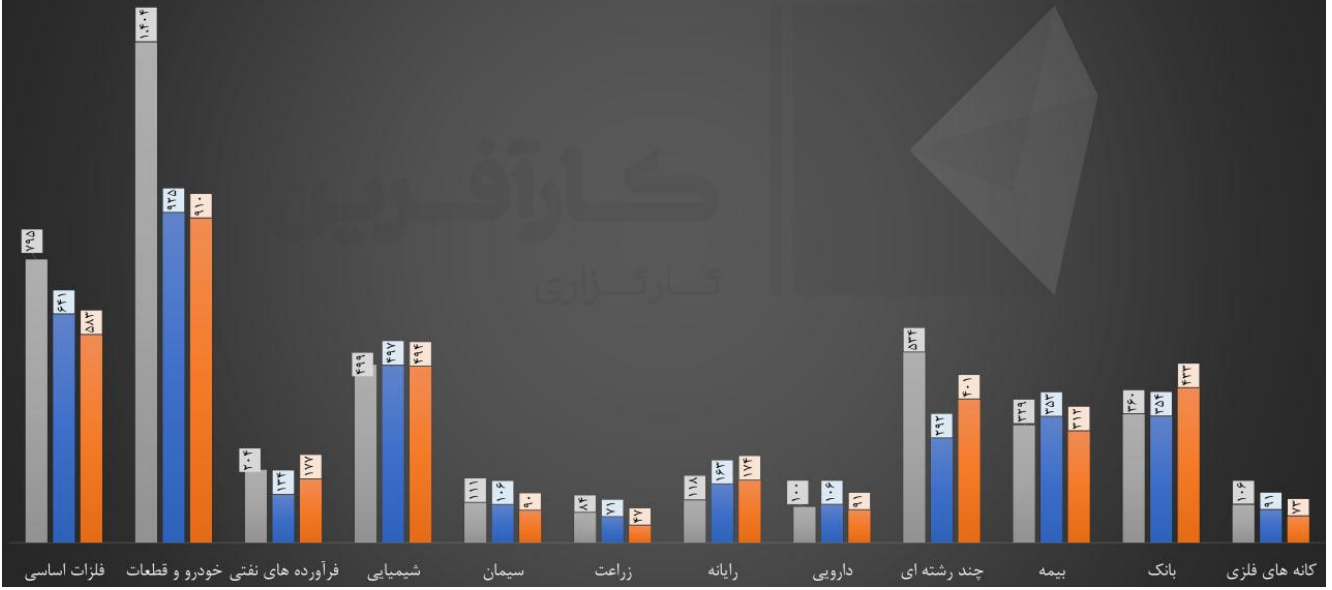
بررسی بیشترین بازدهی بر اساس صنعت نسبت به روز کاری قبل

(اعداد به میلیارد تومان است)

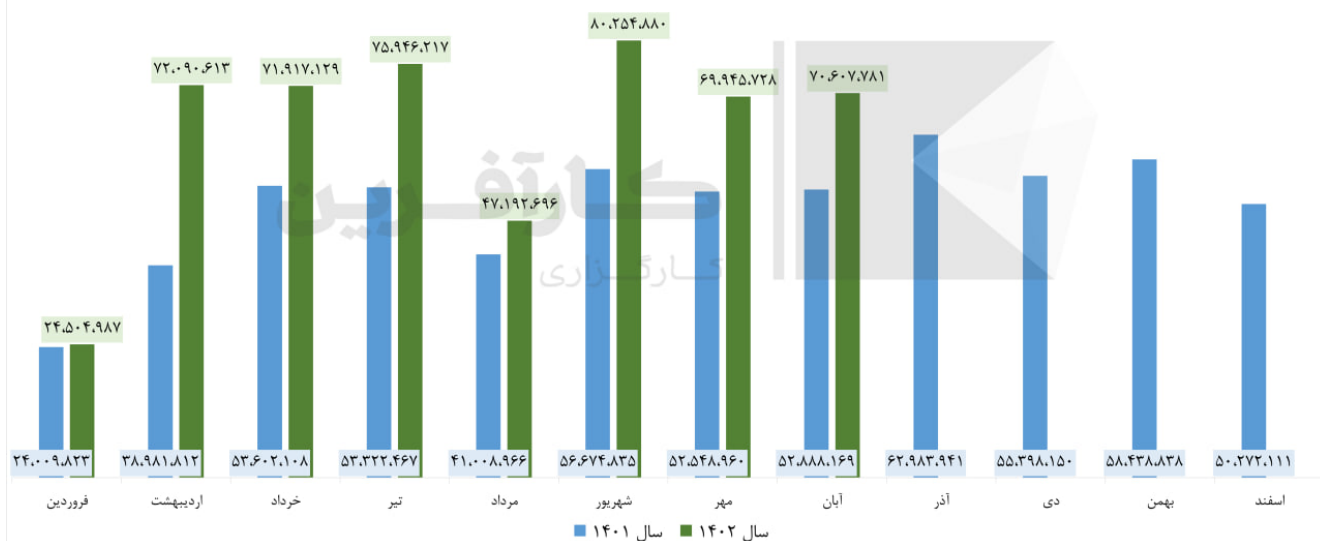
@BKInfo					
کمترین بازدهی صنایع نسبت به روز گذشته					
ردیف	صنعت	ارزش روز قبل (میلیارد تومان)	ارزش امروز (میلیارد تومان)	تفاوت ارزش (میلیارد تومان)	درصد بازدهی بدون احتساب آورده
۱	منسوجات	۴,۱۴۹	۴,۰۸۱	(۶۸.۸۱)	-۱.۷%
۲	کاشی و سرامیک	۱۴,۴۷۵	۱۴,۳۷۰	(۱۰۵.۵۳)	-۰.۷%
۳	محصولات فلزی	۲۱,۲۰۸	۲۱,۰۶۵	(۱۴۳.۳۸)	-۰.۷%
۴	مخابرات	۱۰۹,۶۳۹	۱۰۸,۹۶۴	(۶۷۵.۲۰)	-۰.۶%
۵	محصولات کاغذی	۶,۷۲۴	۶,۶۸۷	(۳۷.۳۸)	-۰.۶%
۶	فعالیت‌های هنری، سرگرمی و خلاقانه	۶۰۱	۵۹۸	(۲.۹۸)	-۰.۵%
۷	فرآورده های نفتی	۶۲۶,۱۳۳	۶۲۳,۶۵۹	(۲,۴۷۳,۶۹)	-۰.۴%
۸	عرضه برق، گاز، بخار و آب گرم	۱۵۹,۰۳۸	۱۵۸,۴۸۳	(۵۵۴.۹۹)	-۰.۳%
۹	پیمانکاری صنعتی	۶,۳۰۲	۶,۲۸۱	(۲۰.۹۵)	-۰.۳%
۱۰	بانکها و موسسات اعتباری	۵۳۴,۵۶۱	۵۳۲,۸۷۹	(۱,۶۸۲.۴۶)	-۰.۳%

بررسی کمترین بازدهی بر اساس صنعت نسبت به روز کاری قبل

(اعداد به میلیارد تومان است)



مقایسه حجم معاملات در هفته جاری به تفکیک صنعت (در حال به روز رسانی)



گزارش_ ماهانه #آبان #سخوز

شرکت: سیمان خوزستان

سال مالی: ۱۴۰۲/۱۲/۲۹

سرمایه (میلیون ریال): ۱,۴۰۰,۰۰۰

پذیرفته شده در بورس

مجموع فروش آبان ۱۴۰۲: ۲,۴۴۴,۸۰۴ (میلیون ریال)

نسبت به ماه قبل:

۲۱,۱۷ درصد کاهش

سهام از کل فروش امسال:

۱۵,۴۷ درصد

نسبت به میانگین فروش امسال:

۲۳,۸ درصد افزایش

نسبت به ماه مشابه سال قبل:

۸,۱۲ درصد افزایش

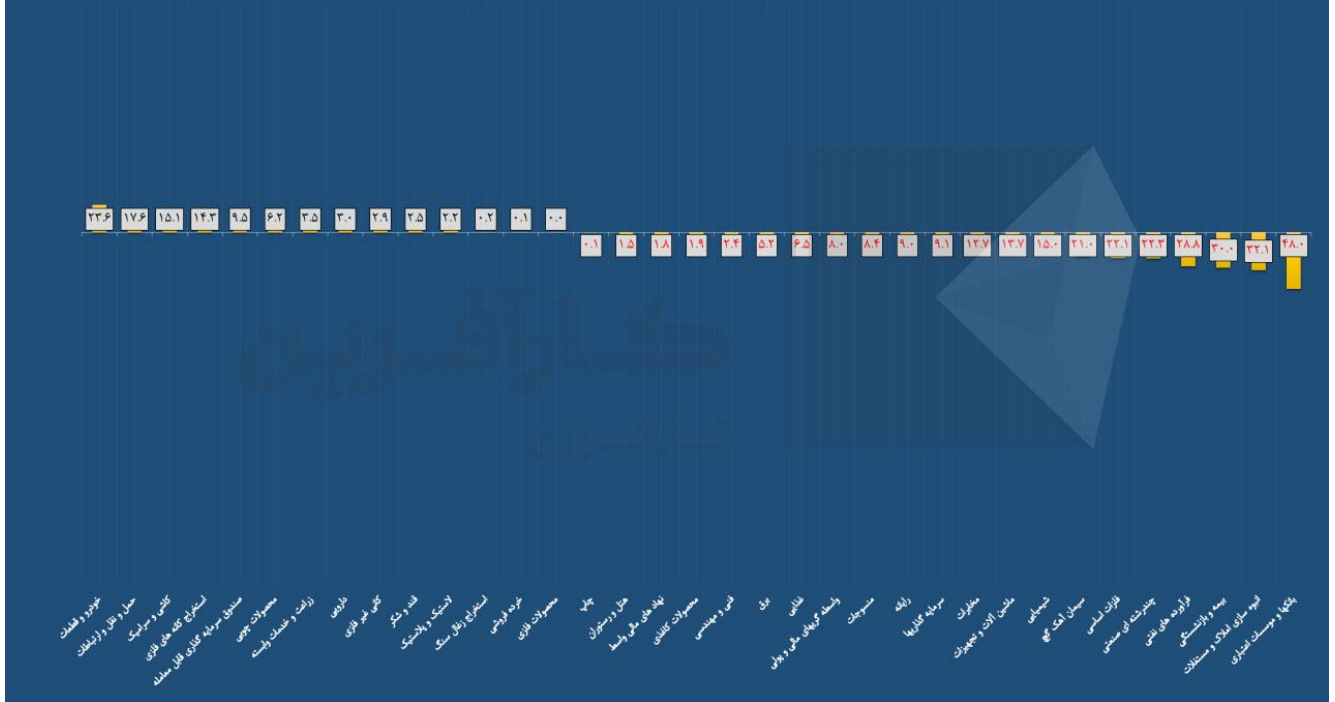
مجموع فروش تا پایان آبان ۱۴۰۲:

۱۵,۷۹۸,۷۳۲ (میلیون ریال)

نسبت به دوره مشابه سال قبل:

۳۴,۹۳ درصد افزایش

ورود و خروج پول حقیقی به تفکیک صنعت:



ورود_ خروج_ پول_ حقیقی

❖ در بررسی ورود و خروج پول حقیقی به تفکیک صنایع در بازار امروز به ترتیب:

✓ خودرو و قطعات با ۲۴ میلیارد تومان

✓ حمل و نقل و ارتباطات با ۱۸ میلیارد تومان

✓ کاشی و سرامیک با ۱۵ میلیارد تومان

در صدر ورود پول افراد حقیقی بوده و گروه های

✗ بانکها و موسسات اعتباری با -۴۸ میلیارد تومان

✗ انبوه سازی املاک و مستغلات با -۳۲ میلیارد تومان

✗ بیمه و بازنشستگی با -۳۰ میلیارد تومان

بیشترین خروج پول را در صنعت خود داشته اند.

کارگزاری بانک کارآفرین