

گزارش تحلیلی ۲۲ آذر ماه ۱۴۰۲

بررسی تابلو:

در پایان معاملات امروز ۲۲ آذر ماه ۱۴۰۲

ارزش معاملات در مجموع بورس و فرا بورس ۱۰،۱۹۶ میلیارد تومان و همچنین ارزش معاملات خرد امروز به ۴،۴۰۸ میلیارد تومان رسیده است.

شاخص بورس با ۰،۱۵ درصد افت (۳،۱۷۵- تغییر) در محدوده ۲،۱۵۸،۰۹۳ واحد و شاخص هم وزن نیز با ۰ درصد افت (۸- تغییر) در محدوده ۷۵۲،۱۱۱ قرار گرفته اند.

تاثیر گذار ترین های بورس:

- #شپنا با -۵۲۳ واحد
- #شتران با -۴۹۱ واحد
- #وبملت با ۴۰۶ واحد
- #کچاد با -۳۹۱ واحد
- #شبندر با -۳۸۷ واحد
- #خودرو با -۳۸۲ واحد
- #رانفور با ۳۷۳ واحد

پرتراکنش ترین های بورس:

- #حفارس ، با حجم M ۳۰۷،۵۶۱
- #خگستر ، با حجم M ۸۵،۸۵۶
- #ذوب ، با حجم M ۱۳۲،۱۷۰
- #شاهد ، با حجم M ۲۸،۴۳۶
- #خودرو ، با حجم M ۱۰۷،۵۱۸
- #شتران ، با حجم M ۶۵،۵۸۱
- #شفارس ، با حجم M ۱۲۷،۶۱۹

شاخص فرا بورس با ۱۰ واحد افت در محدوده ۲۶،۲۵۵ واحد قرار گرفته است.

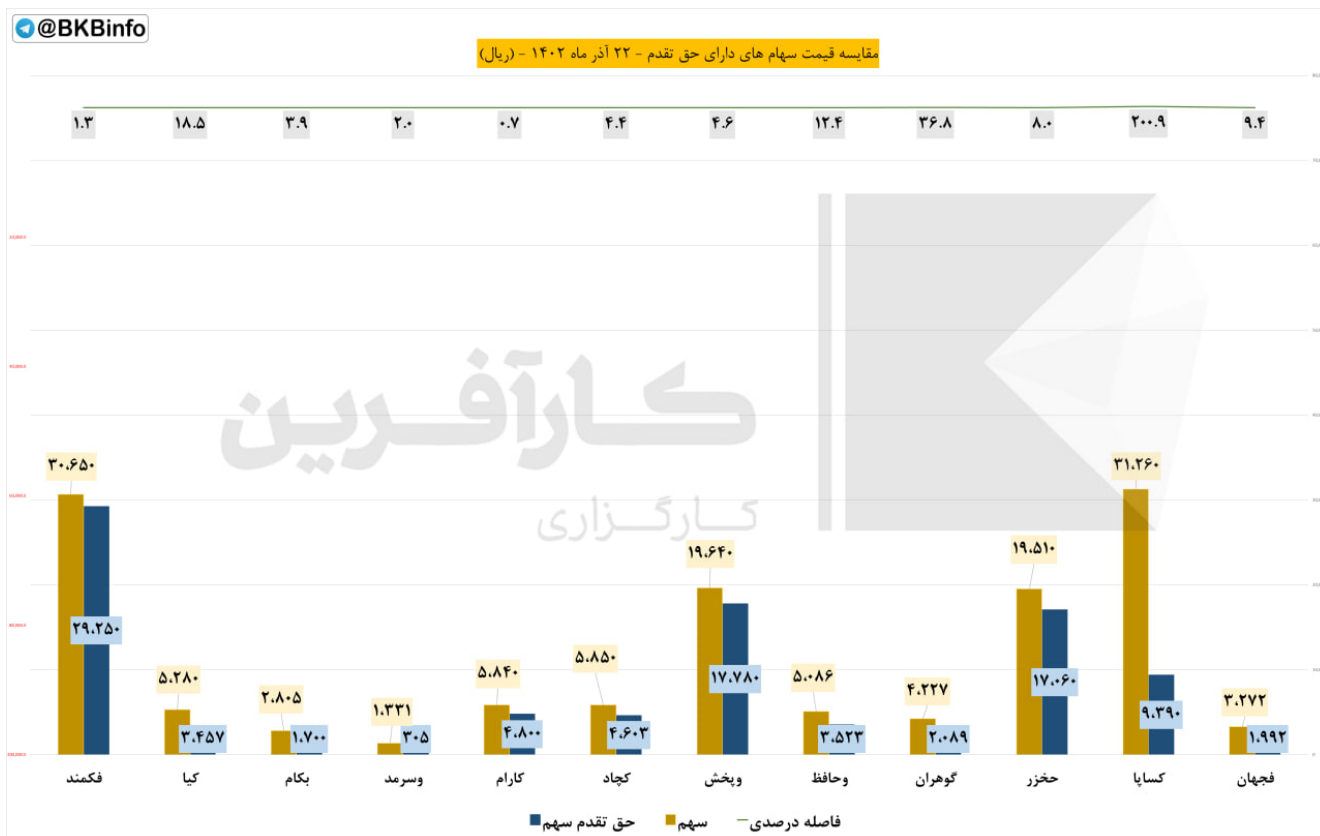
◆ تاثیر گذار ترین های فرابورس:

- #وسپهر با -۹ ▼ واحد
- #خاور با -۶ ▼ واحد
- #کرمان با -۵ ▼ واحد
- #مادیرا با ۵ ✓ واحد
- #گلدیرا با ۵ ✓ واحد
- #فروژ با ۴ ✓ واحد

◆ پرتراکنش ترین های فرابورس:

- #کرومیت ، با حجم M ۶۳,۷۹۷
- #کرمان ، با حجم M ۳۹۸,۲۷۹
- #کمرجان ، با حجم M ۴۷,۸۵۲
- #سمگا ، با حجم M ۱۳۳,۰۶۰
- #فصبا ، با حجم M ۴,۱۰۸
- #گدنا ، با حجم M ۲۲,۱۶۸
- #سدبیر ، با حجم M ۲,۹۵۶

حق تقدم:



مبلغ ۱۰۰۰ ریال حق تقدم در فاصله درصدی میان قیمت سهم با حق تقدم محاسبه شده است.

نماد های زیر به دلیل افزایش سرمایه از محل آورده نقدی و مطالبات حال شده سهامداران در حال معامله هستند.

◆ نماد #فجهانج

فاصله درصدی تا قیمت سهم ۹,۴

فاصله ریالی تا قیمت سهم ۱,۲۸۰

◆ نماد #کسپاح

فاصله درصدی تا قیمت سهم ۲۰۰,۹

فاصله ریالی تا قیمت سهم ۲۱,۸۷۰

◆ نماد #خزرح

فاصله درصدی تا قیمت سهم ۸

فاصله ریالی تا قیمت سهم ۲,۴۵۰

◆ نماد #گوهرانج

فاصله درصدی تا قیمت سهم ۳۶,۸

فاصله ریالی تا قیمت سهم ۲,۱۳۸

◆ نماد #وحافظح

فاصله درصدی تا قیمت سهم ۱۲,۴

فاصله ریالی تا قیمت سهم ۱,۵۶۳

◆ نماد #وپخشح

فاصله درصدی تا قیمت سهم ۴,۶

فاصله ریالی تا قیمت سهم ۱،۸۶۰

◆ نماد #کچادح

فاصله درصدی تا قیمت سهم ۴،۴

فاصله ریالی تا قیمت سهم ۱،۲۴۷

◆ نماد #کارامح

فاصله درصدی تا قیمت سهم ۰،۷

فاصله ریالی تا قیمت سهم ۱،۰۴۰

◆ نماد #وسرمدح

فاصله درصدی تا قیمت سهم ۲

فاصله ریالی تا قیمت سهم ۱،۰۲۶

◆ نماد #بکامح

فاصله درصدی تا قیمت سهم ۳،۹

فاصله ریالی تا قیمت سهم ۱،۱۰۵

◆ نماد #کیاح

فاصله درصدی تا قیمت سهم ۱۸،۵

فاصله ریالی تا قیمت سهم ۱،۸۲۳

◆ نماد #فکمندح

فاصله درصدی تا قیمت سهم ۱،۳

فاصله ریالی تا قیمت سهم ۱،۴۰۰

@BKBinfo					
بیشترین بازدهی صنایع نسبت به روز گذشته					
ردیف	صنعت	ارزش روز قبل (میلیارد تومان)	ارزش امروز (میلیارد تومان)	تفاوت ارزش (میلیارد تومان)	درصد بازدهی بدون احتساب آورده
۱	ملشین آلات و تجهیزات	۷۸,۲۴۳	۷۹,۹۲۶	۱,۶۸۳.۲۱	۲.۲٪
۲	لاستیک و پلاستیک	۳۴,۸۵۶	۳۵,۵۷۲	۷۱۵.۴۰	۲.۱٪
۳	محصولات کاغذی	۶,۶۵۴	۶,۷۹۱	۱۳۶.۵۶	۲.۱٪
۴	رایانه	۱۰۶,۰۲۵	۱۰۷,۰۶۳	۱,۰۳۸.۵۳	۱.۰٪
۵	دستگاههای برقی	۳۹,۷۰۹	۳۹,۹۵۴	۲۴۵.۱۱	۰.۶٪
۶	محصولات چوبی	۵,۲۲۷	۵,۲۵۶	۲۹.۰۰	۰.۶٪
۷	کانی غیر فلزی	۵۲,۶۷۹	۵۲,۹۳۹	۲۵۹.۷۴	۰.۵٪
۸	منسوجات	۴,۰۱۲	۴,۰۳۲	۱۹.۷۰	۰.۵٪
۹	سیمان آهک گچ	۲۱۴,۵۸۰	۲۱۵,۴۴۷	۸۶۶.۵۵	۰.۴٪
۱۰	زراعت و خدمات وابسته	۴۹,۳۳۴	۴۹,۵۰۸	۱۷۴.۰۸	۰.۴٪

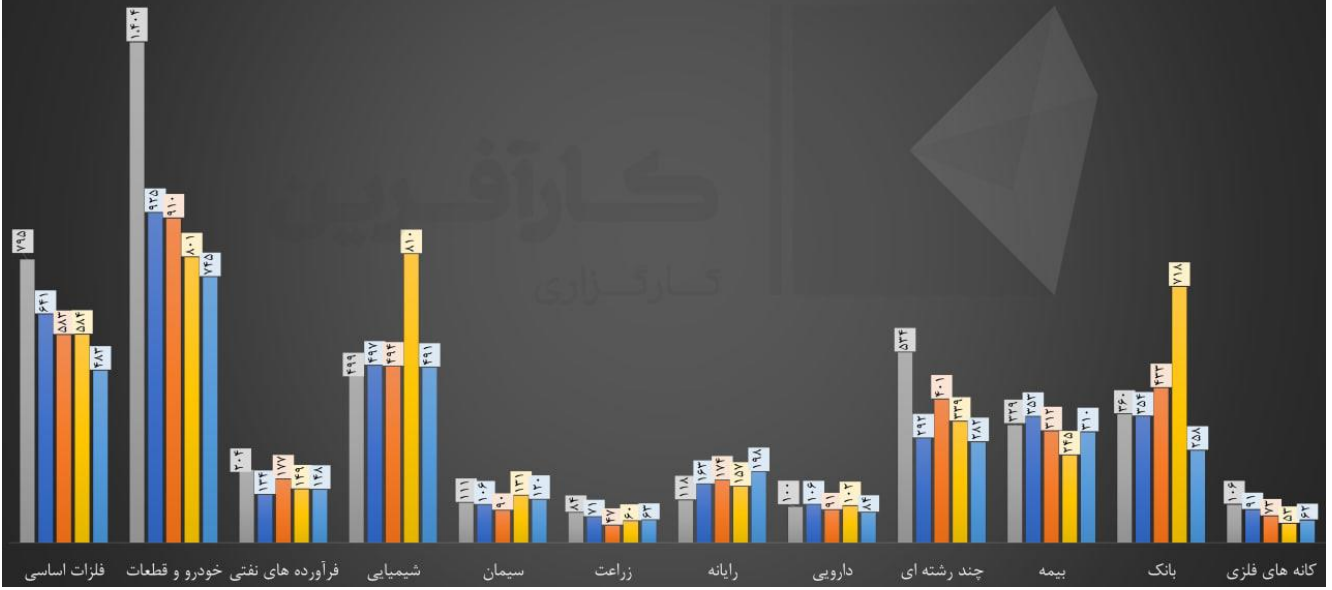
بررسی بیشترین بازدهی بر اساس صنعت نسبت به روز کاری قبل

(اعداد به میلیارد تومان است)

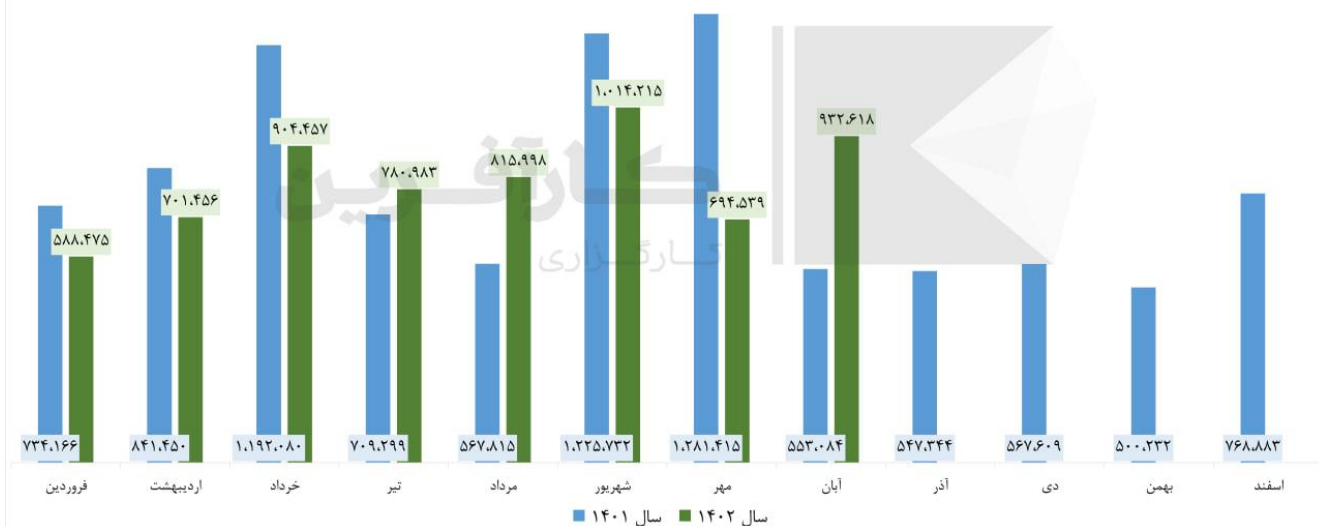
@BKInfo					کمترین بازدهی صنایع نسبت به روز گذشته				
ردیف	صنعت	ارزش روز قبل (میلیارد تومان)	ارزش امروز (میلیارد تومان)	تفاوت ارزش (میلیارد تومان)	درصد بازدهی بدون احتساب آورده				
۱	فعالیت‌های هنری، سرگرمی و خلاقانه	۵۸۰	۵۶۳	(۱۶.۸۹)	-۲.۹%				
۲	خودرو و قطعات	۳۵۲,۶۱۵	۳۴۷,۶۷۰	(۴,۹۴۵.۲۵)	-۱.۴%				
۳	استخراج سایر معادن	۴,۵۰۲	۴,۴۴۰	(۶۱.۸۵)	-۱.۴%				
۴	چاپ	۱,۷۷۶	۱,۷۵۳	(۲۳.۱۶)	-۱.۳%				
۵	وسایل ارتباطی	۵,۳۶۰	۵,۲۹۳	(۶۷.۱۷)	-۱.۳%				
۶	اطلاعات و ارتباطات	۱۵,۳۲۳	۱۵,۱۹۰	(۱۳۲.۹۰)	-۰.۹%				
۷	فراورده های نفتی	۶۲۰,۴۲۲	۶۱۵,۱۸۳	(۵,۲۳۸.۶۸)	-۰.۸%				
۸	حمل و نقل انبارداری و ارتباطات	۱۲۳,۳۴۵	۱۲۲,۴۳۲	(۹۱۳.۷۳)	-۰.۷%				
۹	استخراج نفت گاز جز اکتشاف	۱۷,۹۷۱	۱۷,۸۷۲	(۹۹.۰۰)	-۰.۶%				
۱۰	فعالیت مهندسی، تجزیه، تحلیل و آزمایش فنی	۳۶۱	۳۵۹	(۱.۵۰)	-۰.۴%				

بررسی کمترین بازدهی بر اساس صنعت نسبت به روز کاری قبل

(اعداد به میلیارد تومان است)



مقایسه حجم معاملات در هفته جاری به تفکیک صنعت (در حال به روز رسانی)



گزارش_ماهانه #آبان #کتوکا

❖ شرکت: صنایع نسوز توکا

❖ سال مالی: ۱۴۰۲/۱۲/۲۹

❖ سرمایه (میلیون ریال): ۲,۰۰۰,۰۰۰

❖ پذیرفته شده در فرابورس

🔗 مجموع فروش آبان ۱۴۰۲: ۹۳۲,۶۱۸ (میلیون ریال)

📊 نسبت به ماه قبل:

✅ ۳۴,۲۸ درصد افزایش

📊 سهم از کل فروش امسال:

✅ ۱۴,۵ درصد

📊 نسبت به میانگین فروش امسال:

✅ ۱۵,۹۸ درصد افزایش

📊 نسبت به ماه مشابه سال قبل:

✅ ۶۸,۶۲ درصد افزایش

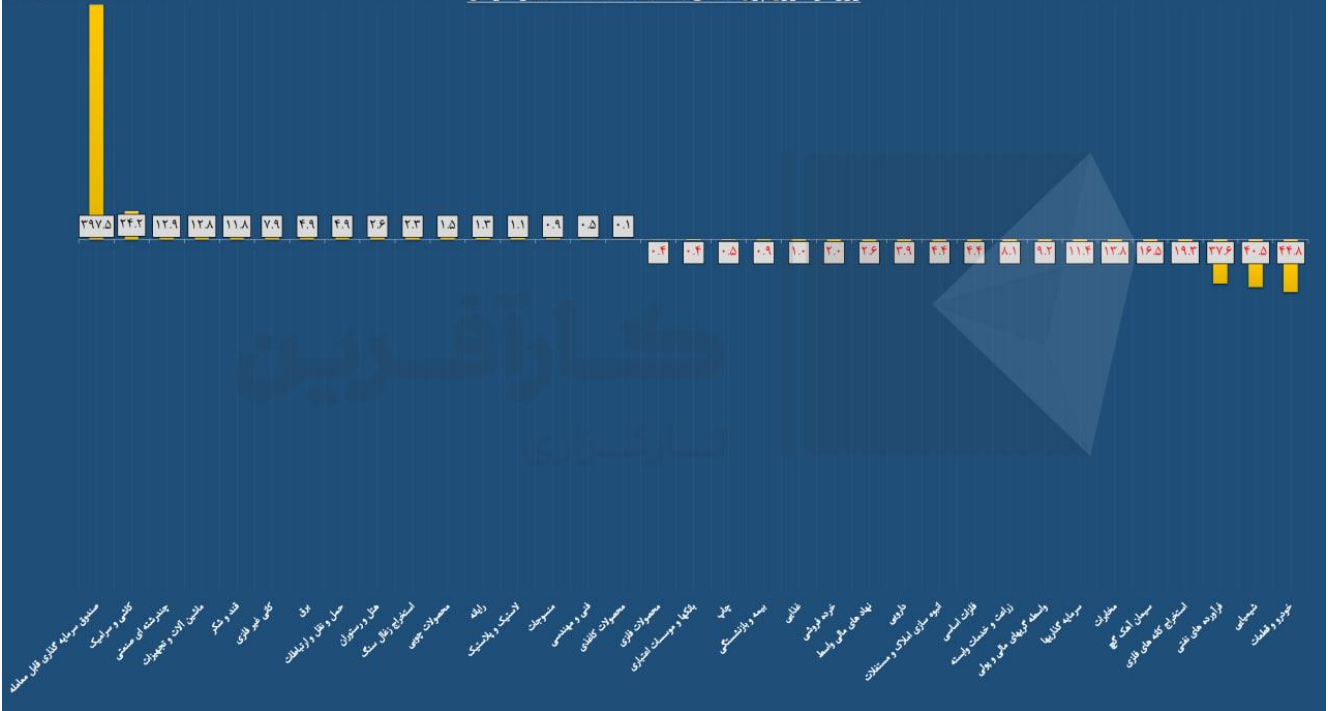
🔗 مجموع فروش تا پایان آبان ۱۴۰۲:

۶,۴۳۲,۷۴۱ (میلیون ریال)

📊 نسبت به دوره مشابه سال قبل:

▼ ۹,۴۶ درصد کاهش

ورود و خروج پول حقیقی به تفکیک صنعت:



#ورود_خروج_پول_حقیقی

❖ در بررسی ورود و خروج پول حقیقی به تفکیک صنایع در بازار امروز به ترتیب:

✓ صندوق سرمایه گذاری قابل معامله با ۳۹۸ میلیارد تومان

✓ کاشی و سرامیک با ۲۴ میلیارد تومان

✓ چندرشته ای صنعتی با ۱۳ میلیارد تومان

در صدر ورود پول افراد حقیقی بوده و گروه های

✗ خودرو و قطعات با -۴۵ میلیارد تومان

✗ شیمیایی با -۴۱ میلیارد تومان

✗ فرآورده های نفتی با -۳۸ میلیارد تومان

بیشترین خروج پول را در صنعت خود داشته اند.

کارگزاری بانک کارآفرین