

گزارش تحلیلی ۲۸ آذر ماه ۱۴۰۲

بررسی تابلو:

در پایان معاملات امروز ۲۸ آذر ماه ۱۴۰۲

ارزش معاملات در مجموع بورس و فرا بورس ۱۲،۶۹۳ میلیارد تومان و همچنین ارزش معاملات خرد امروز به ۶،۷۹۲ میلیارد تومان رسیده است.

شاخص بورس با ۰،۱۹ درصد رشد (۴،۲۱۹ تغییر) در محدوده ۲،۲۱۱،۸۷۲ واحد و شاخص هم وزن نیز با ۰،۲۳ درصد افت (۱،۷۲۱- تغییر) در محدوده ۷۶۲،۹۰۰ قرار گرفته اند.

تاثیر گذار ترین های بورس:

- # فولاد با ۱۸۴۳ واحد
- # مپنا با -۱۵۵۵ واحد
- # فملی با ۱۲۰۹ واحد
- #خابر با -۱۲۰۹ واحد
- #پارسان با ۹۸۰ واحد
- #شتران با ۷۲۸ واحد
- #شبندر با ۶۱۹ واحد

پرتراکنش ترین های بورس:

- #شاهد ، با حجم M ۸۳،۲۱۳
- #و خارزم ، با حجم M ۶۷۷،۹۲۷
- #فولاد ، با حجم M ۲۰۲،۵۲۸
- #سصفها ، با حجم M ۶،۸۱۹
- #وپارس ، با حجم M ۳۴۹،۸۸۱
- #شتران ، با حجم M ۱۷۴،۷۴۳
- #ذوب ، با حجم M ۲۰۸،۶۳۵

شاخص فرا بورس با ۱ واحد افت در محدوده ۲۶،۶۳۹ واحد قرار گرفته است.

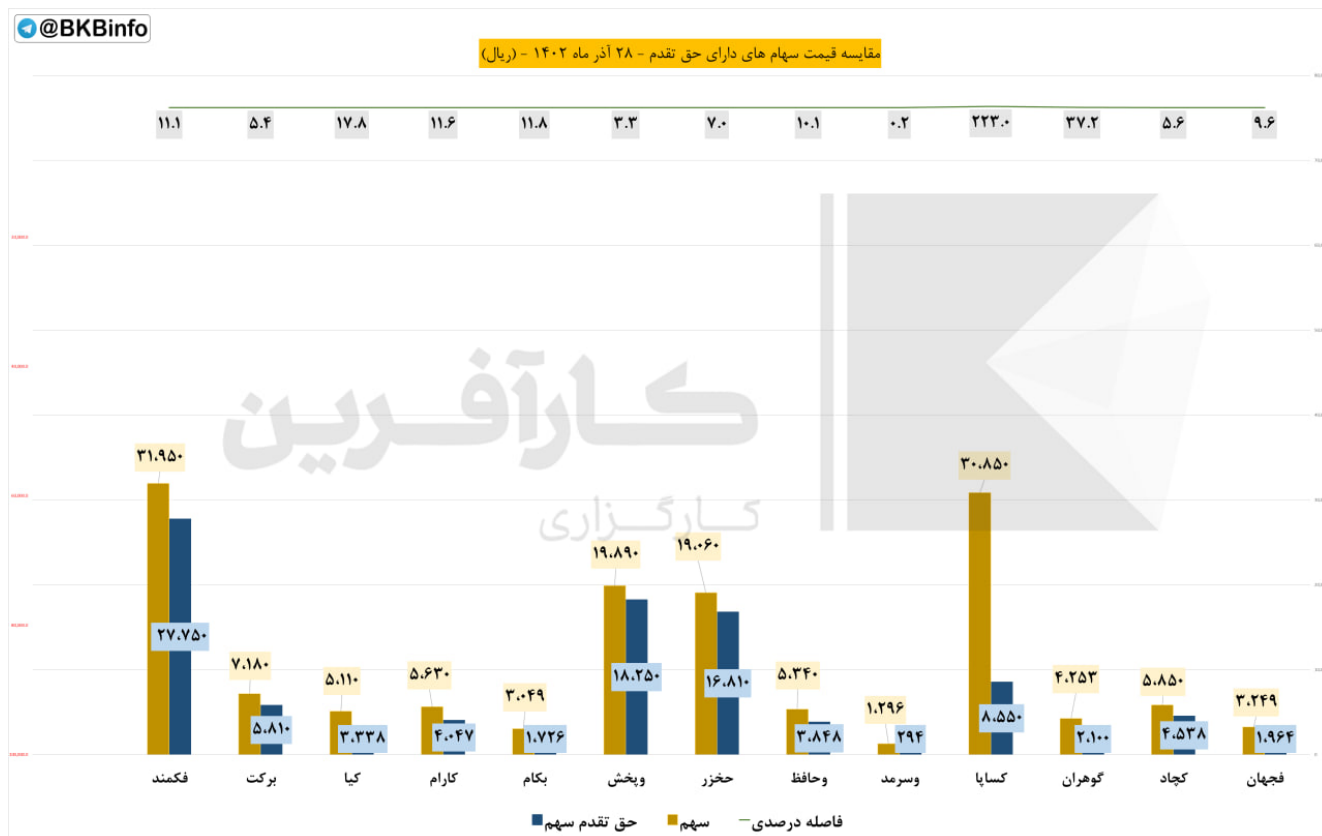
◆ تاثیر گذار ترین های فرابورس:

- #زاگرس با ۹ ✓ واحد
- #خدیزل با ۹ ✓ واحد
- #وسپهر با ۶- ▼ واحد
- #تشبصیر با ۵ ✓ واحد
- #سامان با ۵ ✓ واحد
- #شجم با ۴ ✓ واحد

◆ پرتراکنش ترین های فرابورس:

- #نظرین ، با حجم M ۲۵,۶۰۶
- #فصبا ، با حجم M ۳,۴۱۰
- #گدنا ، با حجم M ۲۷,۸۰۲
- #غشهداب ، با حجم M ۹۲,۷۹۵
- #خاور ، با حجم M ۶۹,۰۲۵
- #وسپهر ، با حجم M ۵۹,۲۶۸
- #فرابورس ، با حجم M ۲۳,۲۷۱

حق تقدم:



مبلغ ۱۰۰۰ ریال حق تقدم در فاصله درصدی میان قیمت سهم با حق تقدم محاسبه شده است.

نماد های زیر به دلیل افزایش سرمایه از محل آورده نقدی و مطالبات حال شده سهامداران در حال معامله هستند.

◆ نماد #فجهانج

فاصله درصدی تا قیمت سهم ۹,۶

فاصله ریالی تا قیمت سهم ۱,۲۸۵

◆ نماد #کچادح

فاصله درصدی تا قیمت سهم ۵,۶

فاصله ریالی تا قیمت سهم ۱,۳۱۲

◆ نماد #گوهرانج

فاصله درصدی تا قیمت سهم ۳۷,۲

فاصله ریالی تا قیمت سهم ۲,۱۵۳

◆ نماد #کسپاح

فاصله درصدی تا قیمت سهم ۲۲۳

فاصله ریالی تا قیمت سهم ۲۲,۳۰۰

◆ نماد #وسرمده

فاصله درصدی تا قیمت سهم ۰,۲

فاصله ریالی تا قیمت سهم ۱,۰۰۲

◆ نماد #وحافظح

فاصله درصدی تا قیمت سهم ۱۰,۱

فاصله ریالی تا قیمت سهم ۱،۴۹۲

◆ نماد #خزرج

فاصله درصدی تا قیمت سهم ۷

فاصله ریالی تا قیمت سهم ۲،۲۵۰

◆ نماد #وپخشخ

فاصله درصدی تا قیمت سهم ۳،۳

فاصله ریالی تا قیمت سهم ۱،۶۴۰

◆ نماد #بکامح

فاصله درصدی تا قیمت سهم ۱۱،۸

فاصله ریالی تا قیمت سهم ۱،۳۲۳

◆ نماد #کارامح

فاصله درصدی تا قیمت سهم ۱۱،۶

فاصله ریالی تا قیمت سهم ۱،۵۸۳

◆ نماد #کیاح

فاصله درصدی تا قیمت سهم ۱۷،۸

فاصله ریالی تا قیمت سهم ۱،۷۷۲

◆ نماد #برکتح

فاصله درصدی تا قیمت سهم ۵،۴

فاصله ریالی تا قیمت سهم ۱،۳۷۰

◆ نماد #فکمندح

فاصله درصدی تا قیمت سهم ۱۱,۱

فاصله ریالی تا قیمت سهم ۴,۲۰۰

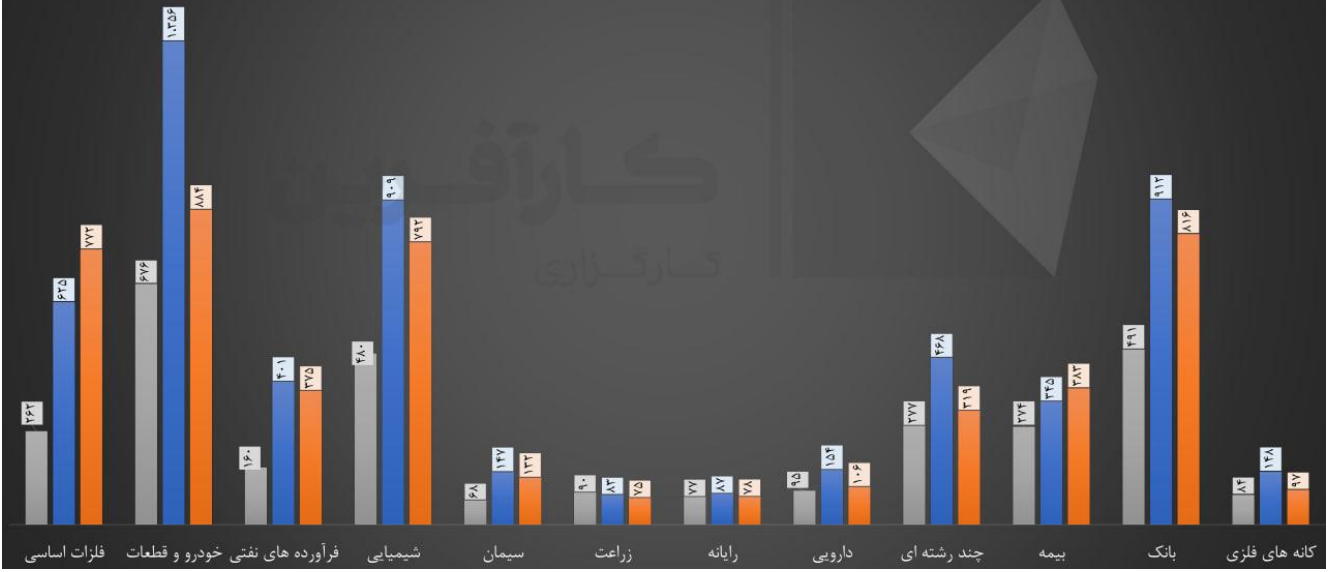
@BKBinfo بیشترین بازدهی صنایع نسبت به روز گذشته					
ردیف	صنعت	ارزش روز قبل (میلیارد تومان)	ارزش امروز (میلیارد تومان)	تفاوت ارزش (میلیارد تومان)	درصد بازدهی بدون احتساب آورده
۱	منسوجات	۴,۰۱۴	۴,۰۹۷	۸۲,۹۸	۲.۱%
۲	فرآورده های نفتی	۶۲۳,۱۱۱	۶۳۲,۰۴۷	۸,۹۳۵,۵۱	۱.۴%
۳	عرضه برق، گاز، بخار و آب گرم	۱۵۹,۶۱۸	۱۶۱,۴۹۰	۱,۸۷۱,۸۹	۱.۲%
۴	استخراج زغال سنگ	۱۲,۹۴۳	۱۳,۰۶۱	۱۱۸,۴۱	۰.۹%
۵	فلزات اساسی	۱,۶۸۲,۰۰۴	۱,۶۹۳,۷۵۸	۱۱,۷۵۳,۲۴	۰.۷%
۶	وسایل ارتباطی	۵,۴۰۷	۵,۴۳۷	۳۰,۶۰	۰.۶%
۷	قند و شکر	۳۵,۵۴۱	۳۵,۷۰۹	۱۶۷,۸۹	۰.۵%
۸	زراعت و خدمات وابسته	۵۰,۵۷۲	۵۰,۸۰۰	۲۲۸,۶۹	۰.۵%
۹	سرمایه گذارها	۵۵۳,۷۸۱	۵۵۶,۰۲۵	۲,۲۴۳,۸۷	۰.۴%
۱۰	شیمیایی	۲,۱۹۰,۰۷۴	۲,۱۹۸,۵۳۱	۸,۴۵۶,۸۶	۰.۴%

بررسی بیشترین بازدهی بر اساس صنعت نسبت به روز کاری قبل

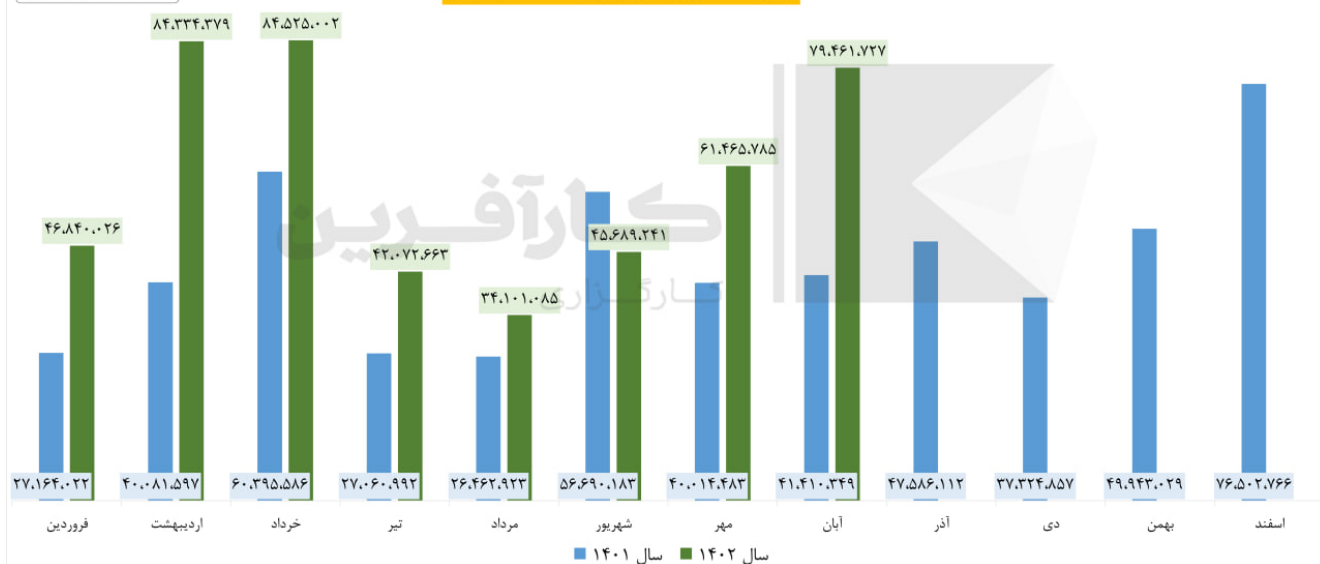
(اعداد به میلیارد تومان است)

@BKBinfo					
کمترین بازدهی صنایع نسبت به روز گذشته					
ردیف	صنعت	ارزش روز قبل (میلیارد تومان)	ارزش امروز (میلیارد تومان)	تفاوت ارزش (میلیارد تومان)	درصد بازدهی بدون احتساب آورده
۱	فنی و مهندسی	۹۷,۲۲۱	۹۱,۸۱۹	(۵,۴۰۲.۲۴)	-۵.۶%
۲	مخابرات	۱۱۹,۶۴۸	۱۱۵,۰۷۲	(۴,۵۷۶.۰۰)	-۳.۸%
۳	محصولات چرمی	۷,۳۸۱	۷,۱۳۱	(۲۵۰.۳۳)	-۳.۴%
۴	فعالیت‌های هنری، سرگرمی و خلاقانه	۵۳۲	۵۱۶	(۱۵.۹۰)	-۳.۰%
۵	محصولات چوبی	۵,۳۵۷	۵,۲۰۶	(۱۵۱.۴۰)	-۲.۸%
۶	حمل و نقل انبارداری و ارتباطات	۱۲۶,۷۵۹	۱۲۴,۷۶۷	(۱,۹۹۱.۸۵)	-۱.۶%
۷	دستگاه‌های برقی	۴۰,۶۶۶	۴۰,۱۶۸	(۴۹۷.۶۹)	-۱.۲%
۸	لاستیک و پلاستیک	۳۵,۸۹۳	۳۵,۵۱۵	(۳۷۸.۳۴)	-۱.۱%
۹	واسطه‌گیری‌های مالی و پولی	۷۰,۹۳۲	۷۰,۲۴۹	(۶۸۳.۵۰)	-۱.۰%
۱۰	اطلاعات و ارتباطات	۱۵,۱۱۸	۱۴,۹۸۳	(۱۳۵.۱۵)	-۰.۹%

❖ بررسی کمترین بازدهی بر اساس صنعت نسبت به روز کاری قبل
(اعداد به میلیارد تومان است)



مقایسه حجم معاملات در هفته جاری به تفکیک صنعت (در حال به روز رسانی)



#گزارش_ماهانه #آبان #فخوز

شرکت: فولاد خوزستان

سال مالی: ۱۴۰۲/۱۲/۲۹

سرمایه (میلیون ریال): ۱۹۰,۰۰۰,۰۰۰

پذیرفته شده در بورس

مجموع فروش آبان ۱۴۰۲: ۷۹,۴۶۱,۷۲۷ (میلیون ریال)

نسبت به ماه قبل:

۲۹,۲۸ درصد افزایش

سهام از کل فروش امسال:

۱۶,۶۱ درصد

نسبت به میانگین فروش امسال:

۳۲,۸۵ درصد افزایش

نسبت به ماه مشابه سال قبل:

۹۱,۸۹ درصد افزایش

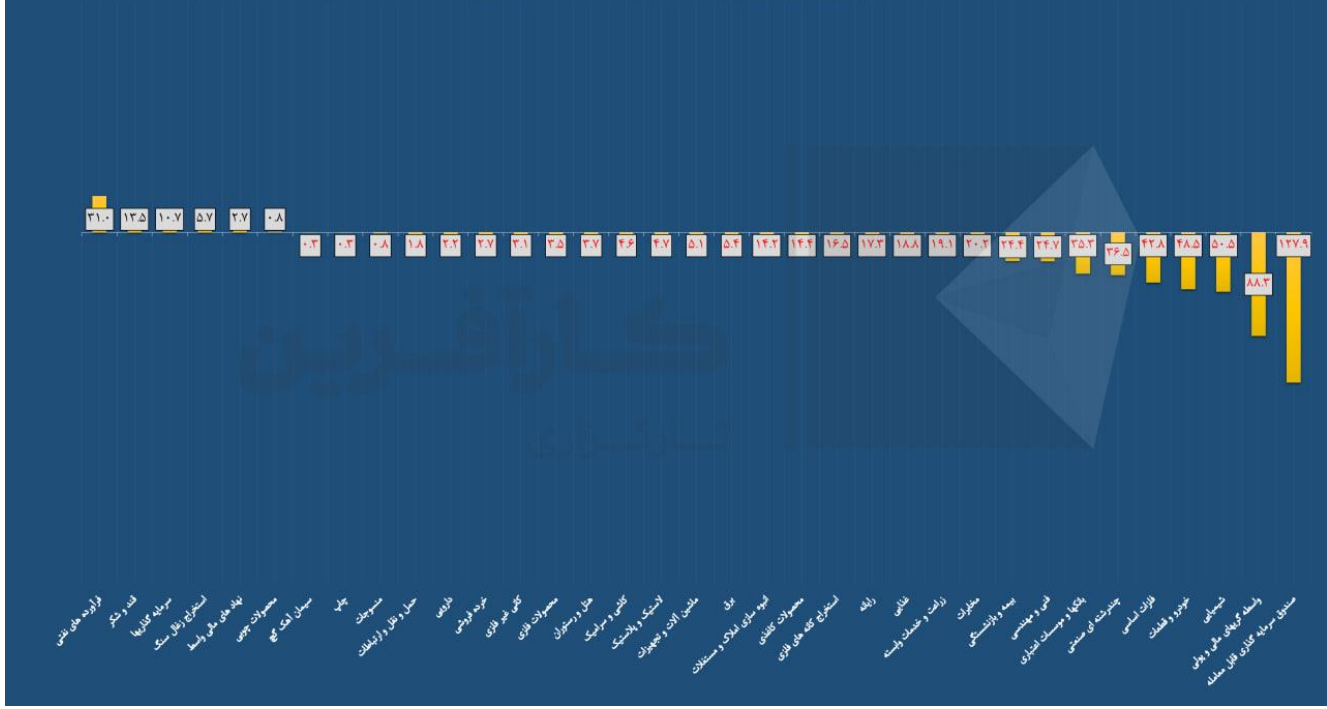
مجموع فروش تا پایان آبان ۱۴۰۲:

۴۷۸,۴۸۹,۹۰۸ (میلیون ریال)

نسبت به دوره مشابه سال قبل:

۴۹,۸۷ درصد افزایش

ورود و خروج پول حقیقی به تفکیک صنعت:



#ورود_خروج_پول_حقیقی

❖ در بررسی ورود و خروج پول حقیقی به تفکیک صنایع در بازار امروز به ترتیب:

✓ فرآورده های نفتی با ۳۱ میلیارد تومان

✓ قند و شکر با ۱۳ میلیارد تومان

✓ سرمایه گذاریها با ۱۱ میلیارد تومان

در صدر ورود پول افراد حقیقی بوده و گروه های

✗ صندوق سرمایه گذاری قابل معامله با -۱۲۸ میلیارد تومان

✗ واسطه گریه های مالی و پولی با -۸۸ میلیارد تومان

✗ شیمیایی با -۵۱ میلیارد تومان

بیشترین خروج پول را در صنعت خود داشته اند.

کارگزاری بانک کارآفرین