

گزارش تحلیلی ۲۹ آذر ماه ۱۴۰۲

بررسی تابلو:

در پایان معاملات امروز ۲۹ آذر ماه ۱۴۰۲

ارزش معاملات در مجموع بورس و فرا بورس ۱۲،۳۸۵ میلیارد تومان و همچنین ارزش معاملات خرد امروز به ۴،۹۲۴ میلیارد تومان رسیده است.

شاخص بورس با ۰،۰۷ درصد افت (۱،۶۳۰- تغییر) در محدوده ۲،۲۱۰،۲۲۷ واحد و شاخص هم وزن نیز با ۰،۲ درصد افت (۱،۵۳۵- تغییر) در محدوده ۷۶۱،۳۶۴ قرار گرفته اند.

تاثیر گذار ترین های بورس:

- #فارس با ۵۶۱ واحد
- #بفجر با ۵۱۴ واحد
- #تاپیکو با -۴۶۵ واحد
- #فولاد با -۴۵۸ واحد
- #حکشتی با -۴۳۰ واحد
- #فملی با ۳۴۴ واحد
- #خبهمن با -۳۳۵ واحد

پرتراکنش ترین های بورس:

- #وחרزم ، با حجم M ۳۷۹،۶۰۵
- #خبهمن ، با حجم M ۵۶۳،۲۰۳
- #شاهد ، با حجم M ۳۹،۱۸۰
- #سصفها ، با حجم M ۵،۲۹۸
- #فولاد ، با حجم M ۱۵۴،۹۲۸
- #شستا ، با حجم M ۲۹۱،۶۷۷
- #خگستر ، با حجم M ۱۰۴،۳۲۲

شاخص فرا بورس با ۵۹ واحد افت در محدوده ۲۶،۵۷۹ واحد قرار گرفته است.

◆ تاثیر گذار ترین های فرابورس:

#زاگرس با ۱۲- ▼ واحد

#خدیزل با ۶ ✓ واحد

#وگردش با ۶- ▼ واحد

#بمپنا با ۵ ✓ واحد

#غصینو با ۵ ✓ واحد

#تماوند با ۴- ▼ واحد

◆ پرتراکنش ترین های فرابورس:

#کرومیت ، با حجم M ۳۸,۳۳۲

#فصبا ، با حجم M ۳,۴۲۷

#نظرین ، با حجم M ۲۲,۳۸۳

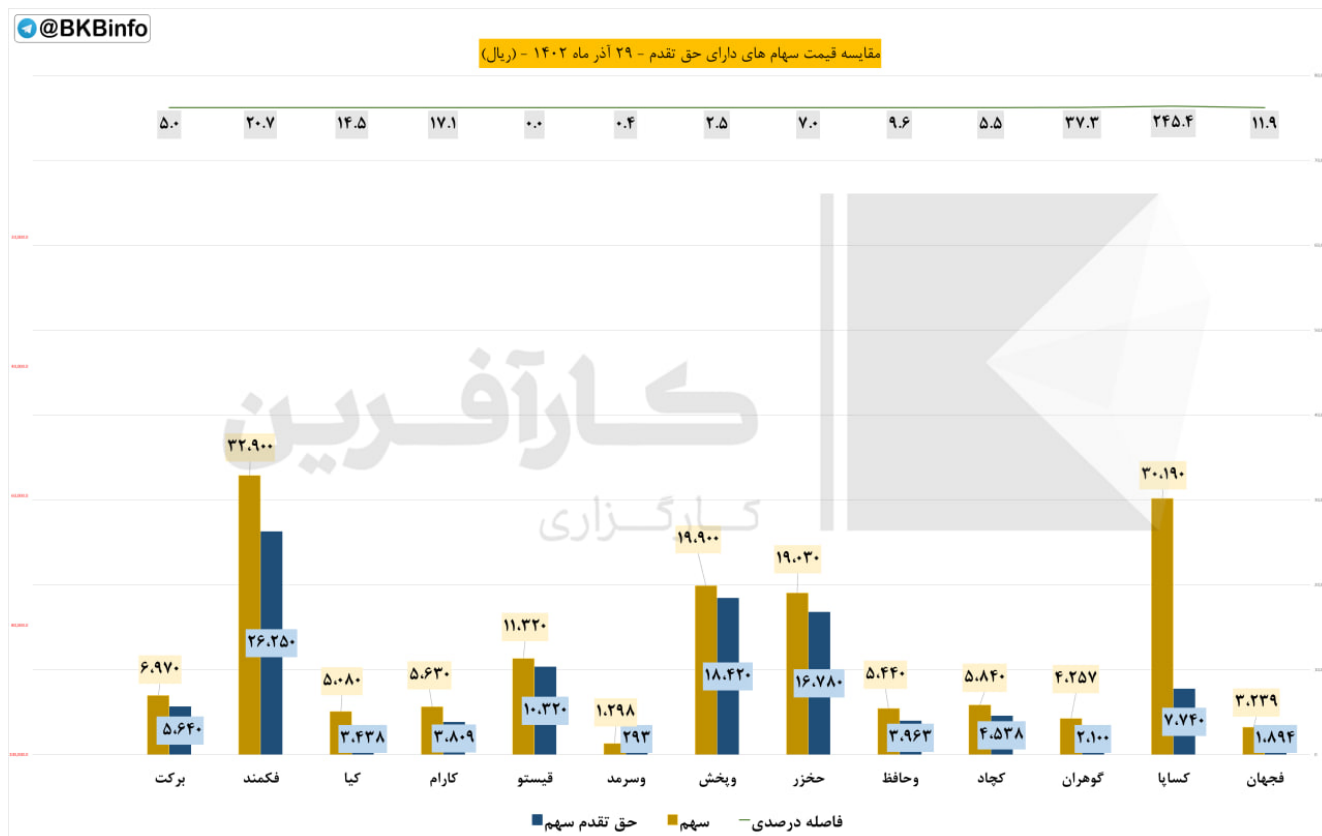
#خاور ، با حجم M ۵۷,۰۴۶

#گدنا ، با حجم M ۱۹,۲۵۸

#مفاخر ، با حجم M ۲۰,۴۱۳

#بمپنا ، با حجم M ۳۷,۷۱۵

حق تقدم:



مبلغ ۱۰۰۰ ریال حق تقدم در فاصله درصدی میان قیمت سهم با حق تقدم محاسبه شده است.

نماد های زیر به دلیل افزایش سرمایه از محل آورده نقدی و مطالبات حال شده سهامداران در حال معامله هستند.

◆ نماد #فجهانج

فاصله درصدی تا قیمت سهم ۱۱,۹

فاصله ریالی تا قیمت سهم ۱,۳۴۵

◆ نماد #کسپاح

فاصله درصدی تا قیمت سهم ۲۴۵,۴

فاصله ریالی تا قیمت سهم ۲۲,۴۵۰

◆ نماد #گوهرانج

فاصله درصدی تا قیمت سهم ۳۷,۳

فاصله ریالی تا قیمت سهم ۲,۱۵۷

◆ نماد #کچادج

فاصله درصدی تا قیمت سهم ۵,۵

فاصله ریالی تا قیمت سهم ۱,۳۰۲

◆ نماد #وحافظح

فاصله درصدی تا قیمت سهم ۹,۶

فاصله ریالی تا قیمت سهم ۱,۴۷۷

◆ نماد #حخزرح

فاصله درصدی تا قیمت سهم ۷

فاصله ریالی تا قیمت سهم ۲,۲۵۰

◆ نماد #وپخشح

فاصله درصدی تا قیمت سهم ۲,۵

فاصله ریالی تا قیمت سهم ۱,۴۸۰

◆ نماد #وسرمده

فاصله درصدی تا قیمت سهم ۰,۴

فاصله ریالی تا قیمت سهم ۱,۰۰۵

◆ نماد #قیستوح

فاصله درصدی تا قیمت سهم ۰

فاصله ریالی تا قیمت سهم ۱,۰۰۰

◆ نماد #کارامح

فاصله درصدی تا قیمت سهم ۱۷,۱

فاصله ریالی تا قیمت سهم ۱,۸۲۱

◆ نماد #کیاح

فاصله درصدی تا قیمت سهم ۱۴,۵

فاصله ریالی تا قیمت سهم ۱,۶۴۲

◆ نماد #فکمندح

فاصله درصدی تا قیمت سهم ۲۰,۷

فاصله ریالی تا قیمت سهم ۶,۶۵۰

◆ نماد #برکتج

فاصله درصدی تا قیمت سهم ۵

فاصله ریالی تا قیمت سهم ۱،۳۳۰

@BKInfo بیشترین بازدهی صنایع نسبت به روز گذشته					
ردیف	صنعت	ارزش روز قبل (میلیارد تومان)	ارزش امروز (میلیارد تومان)	تفاوت ارزش (میلیارد تومان)	درصد بازدهی بدون احتساب آورده
۱	سایر حمل و نقل	۹۵۶	۹۶۸	۱۱.۸۸	۱.۲٪
۲	عرضه برق، گاز، بخار و آب گرم	۱۶۱،۴۹۰	۱۶۳،۳۸۶	۱،۸۹۶.۷۰	۱.۲٪
۳	کاشی و سرامیک	۱۴،۶۲۰	۱۴،۷۳۷	۱۱۷.۴۲	۰.۸٪
۴	وسایل ارتباطی	۵،۴۳۷	۵،۴۶۹	۳۱.۵۰	۰.۶٪
۵	سایر واسطه‌گیرهای مالی	۲،۲۰۰	۲،۲۱۲	۱۲.۰۰	۰.۵٪
۶	محصولات چوبی	۵،۲۰۶	۵،۲۳۲	۲۶.۴۰	۰.۵٪
۷	سیمان آهک گچ	۲۱۶،۴۸۵	۲۱۷،۳۹۸	۹۱۳.۳۷	۰.۴٪
۸	اطلاعات و ارتباطات	۱۴،۹۸۳	۱۵،۰۳۸	۵۴.۷۵	۰.۴٪
۹	چاپ	۱،۷۳۹	۱،۷۴۵	۵.۷۹	۰.۳٪
۱۰	لاستیک و پلاستیک	۳۵،۵۱۵	۳۵،۶۲۶	۱۱۱.۰۰	۰.۳٪

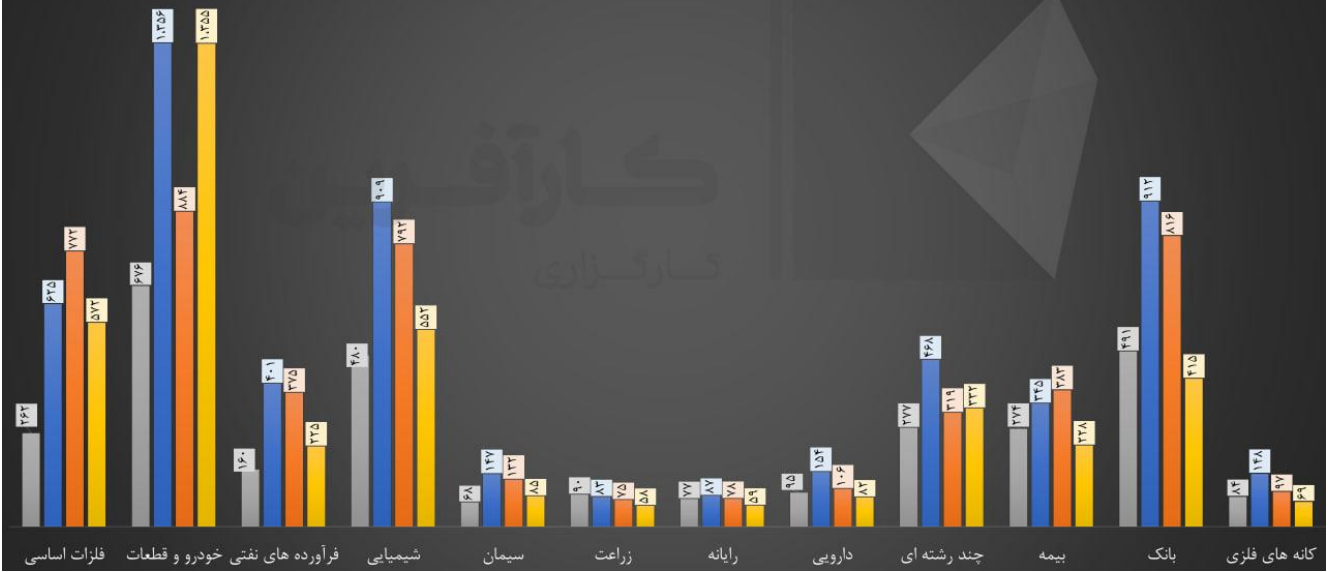
بررسی بیشترین بازدهی بر اساس صنعت نسبت به روز کاری قبل

(اعداد به میلیارد تومان است)

@BKInfo					
کمترین بازدهی صنایع نسبت به روز گذشته					
ردیف	صنعت	ارزش روز قبل (میلیارد تومان)	ارزش امروز (میلیارد تومان)	تفاوت ارزش (میلیارد تومان)	درصد بازدهی بدون احتساب آورده
۱	محصولات چرمی	۷,۱۳۱	۶,۷۷۴	(۳۵۶.۴۵)	-۵.۰٪
۲	پیمانکاری صنعتی	۶,۶۷۶	۶,۵۰۰	(۱۷۶.۰۶)	-۲.۶٪
۳	فعالیت‌های هنری، سرگرمی و خلاقانه	۵۱۶	۵۰۴	(۱۱.۹۲)	-۲.۳٪
۴	دستگاه‌های برقی	۴۰,۱۶۸	۳۹,۵۲۴	(۶۴۴.۳۲)	-۱.۶٪
۵	محصولات کاغذی	۷,۰۵۷	۶,۹۷۰	(۸۷.۲۶)	-۱.۲٪
۶	حمل و نقل انبارداری و ارتباطات	۱۲۴,۷۰۹	۱۲۳,۱۹۵	(۱,۵۱۳.۹۲)	-۱.۲٪
۷	استخراج نفت گاز جز اکتشاف	۱۷,۸۴۵	۱۷,۷۰۱	(۱۴۴.۰۰)	-۰.۸٪
۸	استخراج سایر معادن	۴,۴۳۵	۴,۴۰۲	(۳۳.۲۵)	-۰.۷٪
۹	زراعت و خدمات وابسته	۵۰,۸۰۰	۵۰,۴۳۹	(۳۶۱.۴۷)	-۰.۷٪
۱۰	کانی غیر فلزی	۵۳,۴۷۵	۵۳,۱۲۷	(۳۴۷.۵۴)	-۰.۶٪

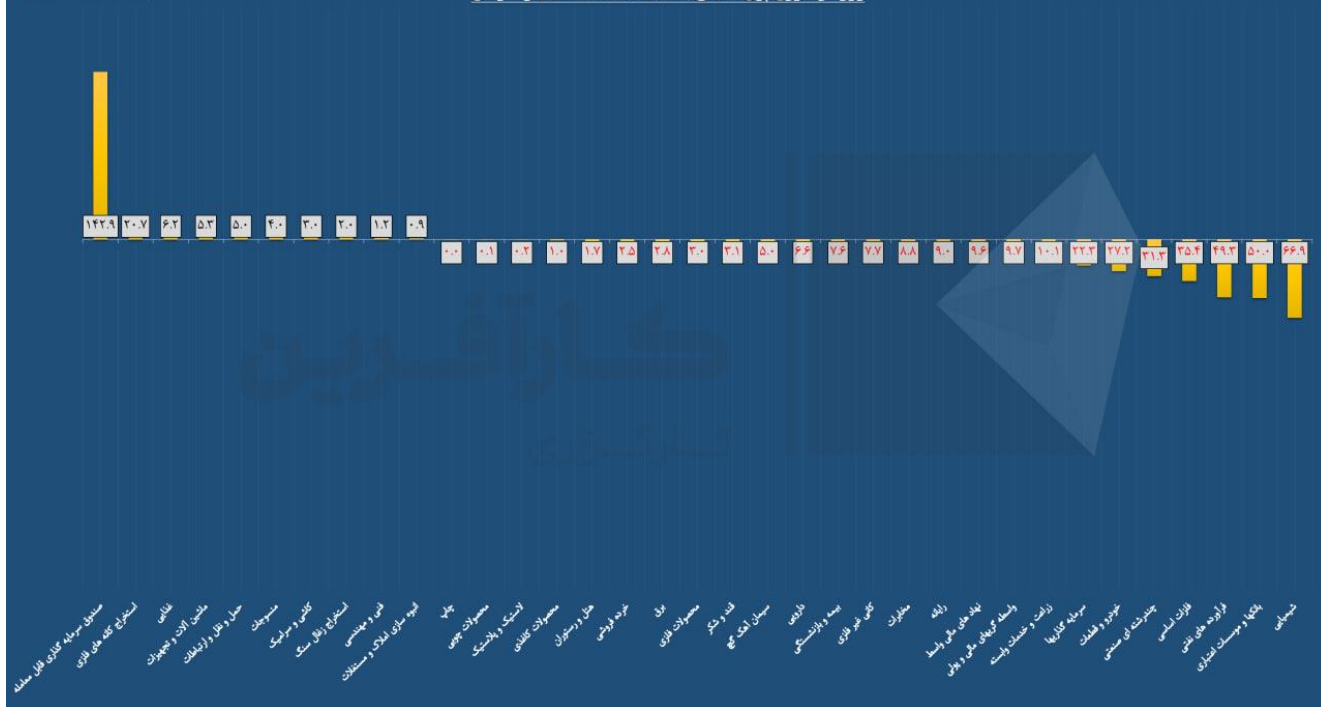
بررسی کمترین بازدهی بر اساس صنعت نسبت به روز کاری قبل

(اعداد به میلیارد تومان است)



مقایسه حجم معاملات در هفته جاری به تفکیک صنعت (در حال به روز رسانی)

ورود و خروج پول حقیقی به تفکیک صنعت:



#ورود_خروج_پول_حقیقی

❖ در بررسی ورود و خروج پول حقیقی به تفکیک صنایع در بازار امروز به ترتیب (تا ساعت ۱۴):

✓ صندوق سرمایه گذاری قابل معامله با ۱۴۳ میلیارد تومان

✓ استخراج کانه های فلزی با ۲۱ میلیارد تومان

✓ غذایی با ۶ میلیارد تومان

در صدر ورود پول افراد حقیقی بوده و گروه های

✗ شیمیایی با -۶۷ میلیارد تومان

✗ بانکها و موسسات اعتباری با -۵۰ میلیارد تومان

✗ فرآورده های نفتی با -۴۹ میلیارد تومان

بیشترین خروج پول را در صنعت خود داشته اند.

کارگزاری بانک کارآفرین