

گزارش تحلیلی ۴ دی ماه ۱۴۰۲

بررسی تابلو:

در پایان معاملات امروز ۴ دی ماه ۱۴۰۲

ارزش معاملات در مجموع بورس و فرا بورس ۲۵۴،۶۸۹ میلیارد تومان و همچنین ارزش معاملات خرد امروز به ۵،۳۴۰ میلیارد تومان رسیده است.

شاخص بورس با ۰،۲۵ درصد ▼ افت ▼ (-۵،۶۰۴ تغییر) در محدوده ۲،۱۹۴،۵۰۵ واحد و شاخص هم وزن نیز با ۰،۰۸ درصد ▼ افت ▼ (-۶۱۰ تغییر) در محدوده ۷۶۰،۶۲۴ قرار گرفته اند.

تاثیر گذار ترین های بورس:

- #فملی با -۸۵۶ واحد ▼
- #فولاد با -۶۸۵ واحد ▼
- #کگل با -۵۶۵ واحد ▼
- #کچاد با -۵۴۲ واحد ▼
- #تاپیکو با -۴۹۲ واحد ▼
- #فارس با -۴۱۹ واحد ▼
- #پارسان با ۳۵۸ واحد ✓

پرتراکنش ترین های بورس:

- #شاهد ، با حجم M ۴۸،۹۳۰
- #وبملت ، با حجم M ۳۵۸،۳۸۱
- #شهر ، با حجم M ۱۰۱،۴۸۷
- #خگستر ، با حجم M ۱۵۴،۶۶۷
- #خزامیا ، با حجم M ۷۸،۲۳۳
- #ملت ، با حجم M ۵۱۱،۲۲۹
- #فولاد ، با حجم M ۱۰۶،۲۶۸

شاخص فرا بورس با ۲۴ واحد ▼ افت ▼ در محدوده ۲۶،۴۶۴ واحد قرار گرفته است.

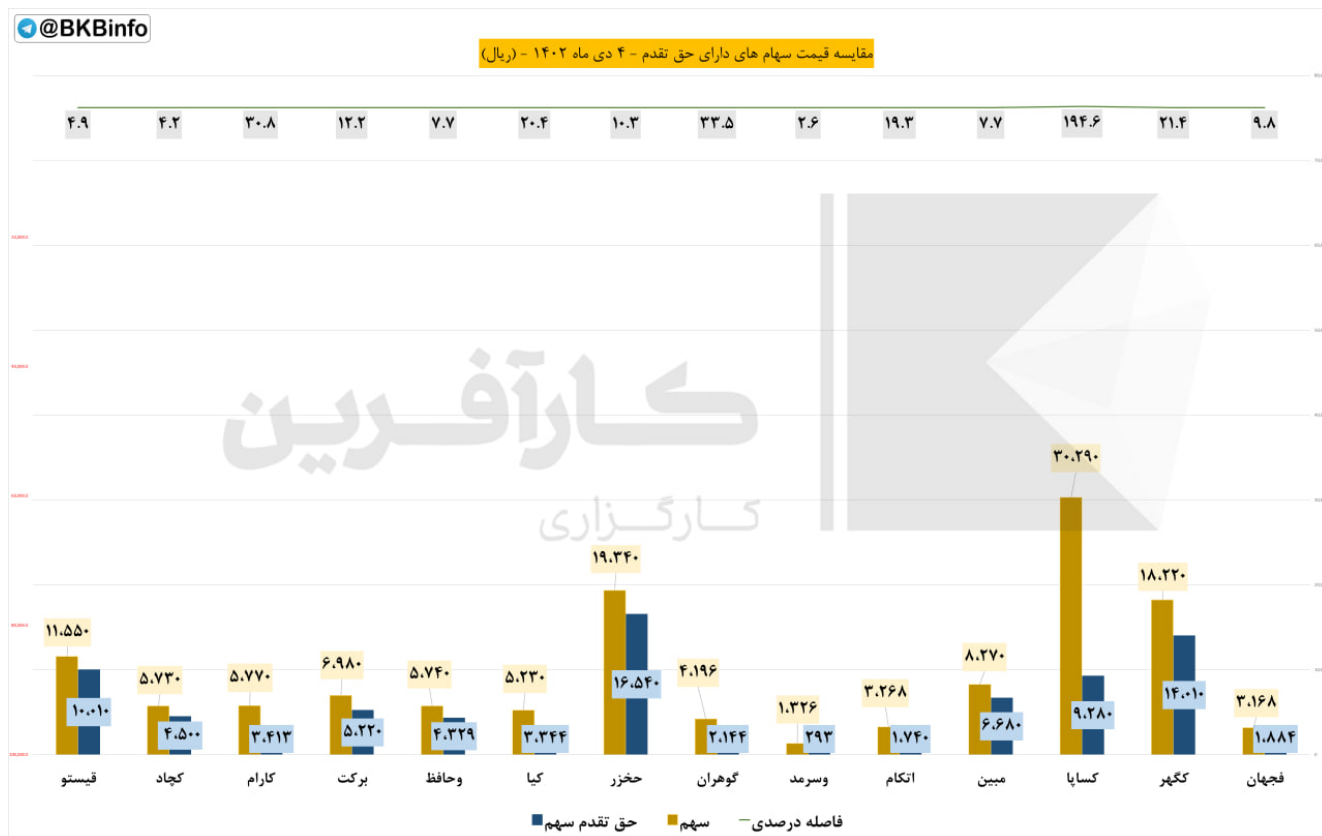
◆ تاثیر گذار ترین های فرابورس:

- #بپاس با -۱۱ ▼ واحد
- #هرمز با -۹ ▼ واحد
- #دماوند با -۵ ▼ واحد
- #آریا با -۵ ▼ واحد
- #کرمان با -۵ ▼ واحد
- #خاور با -۴ ▼ واحد

◆ پرتراکنش ترین های فرابورس:

- #کرومیت ، با حجم M ۳۶,۵۰۴
- #نظرین ، با حجم M ۳۲,۳۴۸
- #فصبا ، با حجم M ۳,۲۶۸
- #کرمان ، با حجم M ۲۰۸,۴۳۸
- #کمرجان ، با حجم M ۶۰,۱۴۴
- #فروود ، با حجم M ۵۶,۹۱۸
- #ولشرق ، با حجم M ۱۲۰,۰۹۶

حق تقدم:



مبلغ ۱۰۰۰ ریال حق تقدم در فاصله درصدی میان قیمت سهم با حق تقدم محاسبه شده است.

نماد های زیر به دلیل افزایش سرمایه از محل آورده نقدی و مطالبات حال شده سهامداران در حال معامله هستند.

◆ نماد #فجهانج

فاصله درصدی تا قیمت سهم ۹,۸

فاصله ریالی تا قیمت سهم ۱,۲۸۴

◆ نماد #کگهرح

فاصله درصدی تا قیمت سهم ۲۱,۴

فاصله ریالی تا قیمت سهم ۴,۲۱۰

◆ نماد #کسپاح

فاصله درصدی تا قیمت سهم ۱۹۴,۶

فاصله ریالی تا قیمت سهم ۲۱,۰۱۰

◆ نماد #مبینح

فاصله درصدی تا قیمت سهم ۷,۷

فاصله ریالی تا قیمت سهم ۱,۵۹۰

◆ نماد #تکامح

فاصله درصدی تا قیمت سهم ۱۹,۳

فاصله ریالی تا قیمت سهم ۱,۵۲۸

◆ نماد #وسرمده

فاصله درصدی تا قیمت سهم ۲,۶

فاصله ریالی تا قیمت سهم ۱،۰۳۳

◆ نماد #گوهرانج

فاصله درصدی تا قیمت سهم ۳۳،۵

فاصله ریالی تا قیمت سهم ۲،۰۵۲

◆ نماد #حخزرح

فاصله درصدی تا قیمت سهم ۱۰،۳

فاصله ریالی تا قیمت سهم ۲،۸۰۰

◆ نماد #کیاح

فاصله درصدی تا قیمت سهم ۲۰،۴

فاصله ریالی تا قیمت سهم ۱،۸۸۶

◆ نماد #وحافظح

فاصله درصدی تا قیمت سهم ۷،۷

فاصله ریالی تا قیمت سهم ۱،۴۱۱

◆ نماد #برکتج

فاصله درصدی تا قیمت سهم ۱۲،۲

فاصله ریالی تا قیمت سهم ۱،۷۶۰

◆ نماد #کارامح

فاصله درصدی تا قیمت سهم ۳۰،۸

فاصله ریالی تا قیمت سهم ۲،۳۵۷

◆ نماد #کچادح

فاصله درصدی تا قیمت سهم ۴,۲

فاصله ریالی تا قیمت سهم ۱,۲۳۰

◆ نماد #قیستوح


فاصله درصدی تا قیمت سهم ۴,۹

فاصله ریالی تا قیمت سهم ۱,۵۴۰

@BKInfo					
بیشترین بازدهی صنایع نسبت به روز گذشته					
ردیف	صنعت	ارزش روز قبل (میلیارد تومان)	ارزش امروز (میلیارد تومان)	تفاوت ارزش (میلیارد تومان)	درصد بازدهی بدون احتساب آورده
۱	منسوجات	۴,۴۸۲	۴,۵۶۶	۸۳,۶۶	۱,۹%
۲	ماشین آلات و تجهیزات	۷۸,۹۱۶	۸۰,۲۰۰	۱,۲۸۴,۳۲	۱,۶%
۳	کانی غیر فلزی	۵۳,۵۶۵	۵۴,۱۰۷	۵۴۲,۳۷	۱,۰%
۴	خرده فروشی	۴۷,۰۱۱	۴۷,۴۸۶	۴۷۵,۰۰	۱,۰%
۵	استخراج زغال سنگ	۱۳,۰۳۵	۱۳,۱۴۱	۱۰۵,۴۱	۰,۸%
۶	استخراج سایر معادن	۴,۴۳۶	۴,۴۵۳	۱۷,۶۰	۰,۴%
۷	مخابرات	۱۱۲,۵۶۶	۱۱۲,۹۸۷	۴۲۰,۸۰	۰,۴%
۸	زراعت و خدمات وابسته	۵۰,۴۸۹	۵۰,۶۷۵	۱۸۵,۸۲	۰,۴%
۹	بانکها و موسسات اعتباری	۵۴۷,۷۸۸	۵۴۹,۱۱۱	۱,۳۲۲,۹۲	۰,۲%
۱۰	محصولات کامپیوتری الکترونیکی و نوری	۱۲,۲۵۳	۱۲,۲۷۷	۲۴,۸۸	۰,۲%

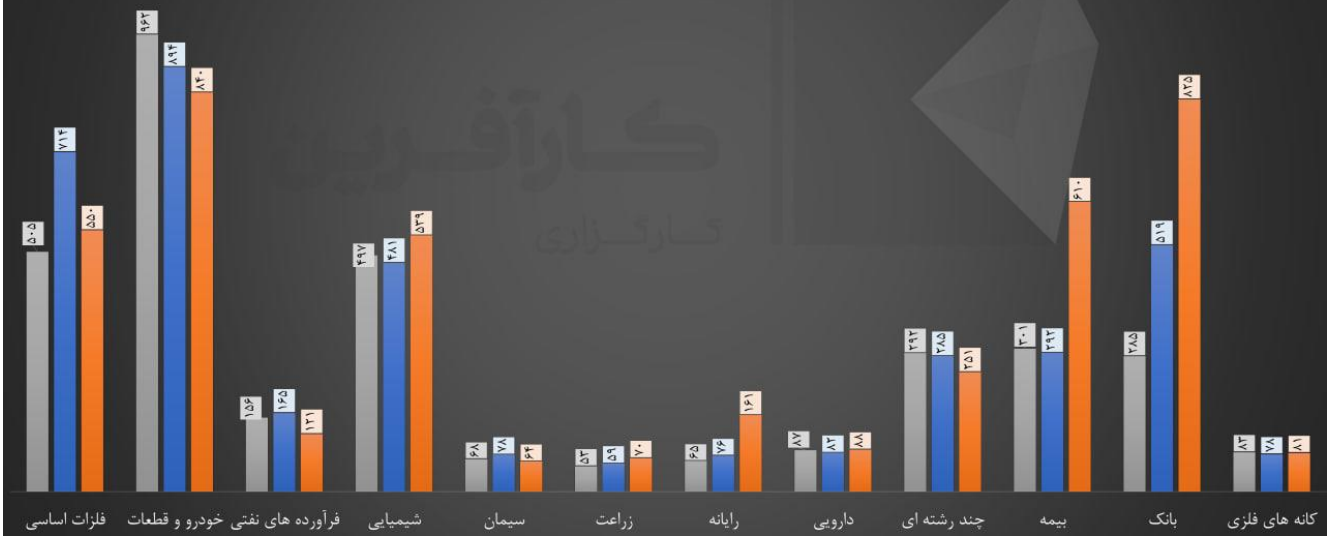
بررسی بیشترین بازدهی بر اساس صنعت نسبت به روز کاری قبل

(اعداد به میلیارد تومان است)

 کمترین بازدهی صنایع نسبت به روز گذشته					
ردیف	صنعت	ارزش روز قبل (میلیارد تومان)	ارزش امروز (میلیارد تومان)	تفاوت ارزش (میلیارد تومان)	درصد بازدهی بدون احتساب آورده
۱	فعالیت‌های هنری، سرگرمی و خلاقانه	۵۱۹	۵۰۴	(۱۴.۹۱)	-۲.۹%
۲	محصولات کاغذی	۷,۱۵۳	۷,۰۶۰	(۹۳.۲۱)	-۱.۳%
۳	فنی و مهندسی	۸۹,۷۹۶	۸۸,۶۶۸	(۱,۱۲۸.۹۰)	-۱.۳%
۴	محصولات فلزی	۲۱,۴۱۳	۲۱,۱۵۸	(۲۵۵.۶۹)	-۱.۲%
۵	عرضه برق، گاز، بخار و آب گرم	۱۶۱,۵۳۵	۱۵۹,۶۷۵	(۱,۸۶۰.۱۲)	-۱.۲%
۶	حمل و نقل انبارداری و ارتباطات	۱۲۳,۰۶۱	۱۲۱,۶۷۱	(۱,۳۸۹.۶۶)	-۱.۱%
۷	استخراج کانه های فلزی	۷۵۷,۶۹۸	۷۵۳,۷۳۳	(۳,۹۶۵.۰۱)	-۰.۵%
۸	فعالیت‌های کمکی به نهاد های مالی واسط	۱۸۸,۰۰۴	۱۸۷,۱۷۳	(۸۳۱.۷۱)	-۰.۴%
۹	فلزات اساسی	۱,۶۸۶,۱۴۲	۱,۶۷۸,۷۱۹	(۷,۴۲۳.۵۰)	-۰.۴%
۱۰	پیمانکاری صنعتی	۶,۵۱۰	۶,۴۸۱	(۲۸.۴۸)	-۰.۴%

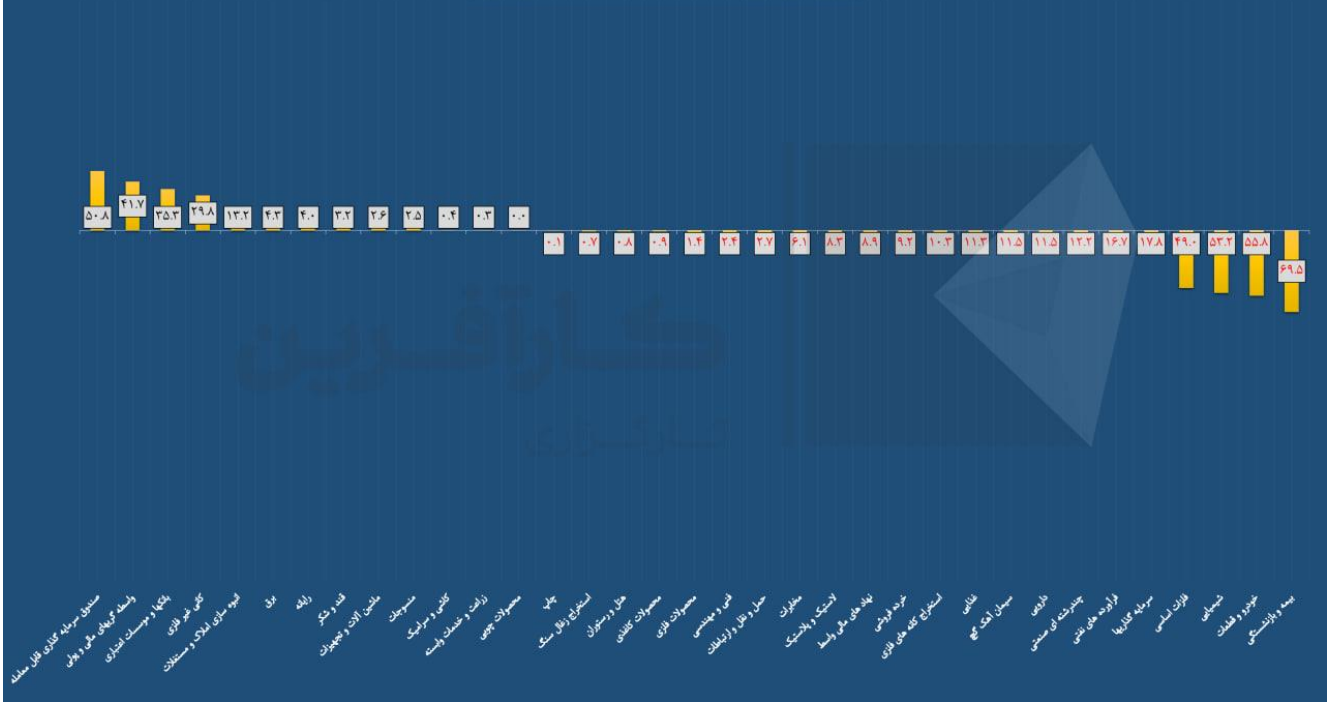
◆ بررسی کمترین بازدهی بر اساس صنعت نسبت به روز کاری قبل

(اعداد به میلیارد تومان است)



مقایسه حجم معاملات در هفته جاری به تفکیک صنعت (در حال به روز رسانی)

ورود و خروج پول حقیقی به تفکیک صنعت:



ورود_ خروج_ پول_ حقیقی

❖ در بررسی ورود و خروج پول حقیقی به تفکیک صنایع در بازار امروز به ترتیب:

✓ صندوق سرمایه گذاری قابل معامله با ۵۱ میلیارد تومان

✓ واسطه گریهای مالی و پولی با ۴۲ میلیارد تومان

✓ بانکها و موسسات اعتباری با ۳۵ میلیارد تومان

در صدر ورود پول افراد حقیقی بوده و گروه های

✗ بیمه و بازنشستگی با -۷۰ میلیارد تومان

✗ خودرو و قطعات با -۵۶ میلیارد تومان

✗ شیمیایی با -۵۳ میلیارد تومان

بیشترین خروج پول را در صنعت خود داشته اند.

کارگزاری بانک کارآفرین