

## گزارش تحلیلی ۵ دی ماه ۱۴۰۲

### بررسی تابلو:

در پایان معاملات امروز ۵ دی ماه ۱۴۰۲

ارزش معاملات در مجموع بورس و فرا بورس ۱۷،۱۹۴ میلیارد تومان و همچنین ارزش معاملات خرد امروز به ۵،۲۲۰ میلیارد تومان رسیده است.

شاخص بورس با ۰،۷۲ درصد ▼ افت ▼ (-۱۵،۷۲۱ تغییر) در محدوده ۲،۱۷۸،۷۷۸ واحد و شاخص هم وزن نیز با ۰،۷۱ درصد ▼ افت ▼ (-۵،۳۶۷ تغییر) در محدوده ۷۵۵،۲۵۷ قرار گرفته اند.

تاثیر گذار ترین های بورس:

- #فملی با -۱۷۰۶ ▼ واحد
- #فولاد با -۱۳۶۵ ▼ واحد
- #کگل با -۱۱۲۶ ▼ واحد
- #شبندر با -۸۷۸ ▼ واحد
- #فارس با -۸۳۵ ▼ واحد
- #شتران با -۵۱۶ ▼ واحد
- #شستا با -۵۱۲ ▼ واحد

پرتراکنش ترین های بورس:

- #شاهد ، با حجم M ۵۶،۲۰۵
- #وساخت ، با حجم M ۴۲۱،۴۱۶
- #وبملت ، با حجم M ۳۱۲،۵۶۷
- #خگستر ، با حجم M ۱۳۶،۰۹۲
- #فاذر ، با حجم M ۳۱۸،۵۲۷
- #خزامیا ، با حجم M ۶۸،۲۹۶
- #خودرو ، با حجم M ۱۶۸،۵۴۷

شاخص فرا بورس با ۱۵۵ واحد ▼ افت ▼ در محدوده ۲۶،۳۰۹ واحد قرار گرفته است.

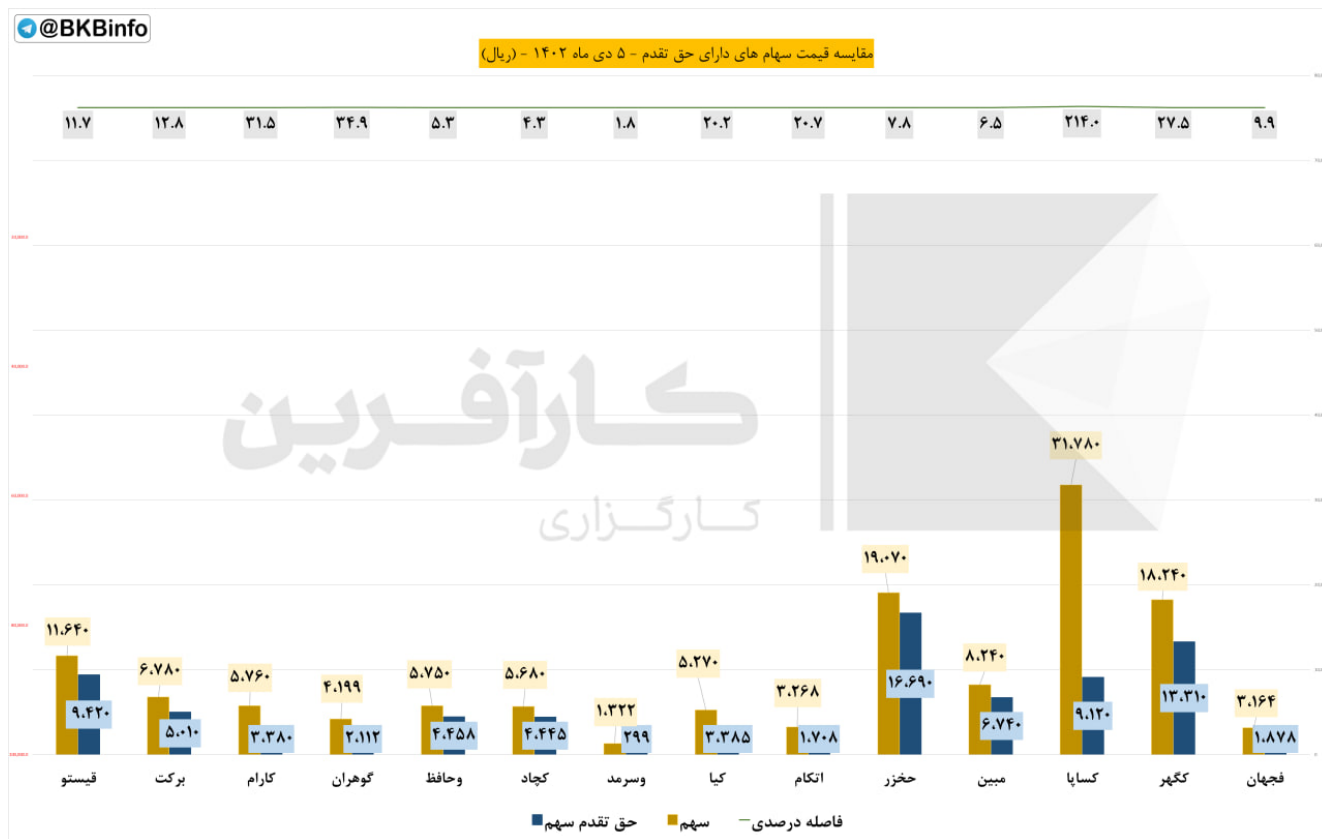
◆ تاثیر گذار ترین های فرابورس:

- #بپاس با ۱۲- ▼ واحد
- #هرمز با ۱۰- ▼ واحد
- #خاور با ۱۰- ▼ واحد
- #وگردش با ۹- ▼ واحد
- #آریا با ۸- ▼ واحد
- #وهور با ۷- ▼ واحد

◆ پرتراکنش ترین های فرابورس:

- #کرومیت ، با حجم M ۴۸,۸۷۹
- #کرمان ، با حجم M ۳۰۹,۳۹۳
- #فصبا ، با حجم M ۴,۱۲۸
- #زماهان ، با حجم M ۳۳,۷۶۸
- #فرود ، با حجم M ۶۶,۷۳۹
- #فن افزار ، با حجم M ۷,۸۲۳
- #ثپردیس ، با حجم M ۳۹,۰۵۸

### حق تقدم:



مبلغ ۱۰۰۰ ریال حق تقدم در فاصله درصدی میان قیمت سهم با حق تقدم محاسبه شده است.

نماد های زیر به دلیل افزایش سرمایه از محل آورده نقدی و مطالبات حال شده سهامداران در حال معامله هستند.

◆ نماد #فجهانج

فاصله درصدی تا قیمت سهم ۹,۹

فاصله ریالی تا قیمت سهم ۱,۲۸۶

◆ نماد #کگهرح

فاصله درصدی تا قیمت سهم ۲۷,۵

فاصله ریالی تا قیمت سهم ۴,۹۳۰

◆ نماد #کسپاح

فاصله درصدی تا قیمت سهم ۲۱۴

فاصله ریالی تا قیمت سهم ۲۲,۶۶۰

◆ نماد #مبینح

فاصله درصدی تا قیمت سهم ۶,۵

فاصله ریالی تا قیمت سهم ۱,۵۰۰

◆ نماد #حخزرح

فاصله درصدی تا قیمت سهم ۷,۸

فاصله ریالی تا قیمت سهم ۲,۳۸۰

◆ نماد #تکامح

فاصله درصدی تا قیمت سهم ۲۰,۷

فاصله ریالی تا قیمت سهم ۱،۵۶۰

◆ نماد #کیاح

فاصله درصدی تا قیمت سهم ۲۰,۲

فاصله ریالی تا قیمت سهم ۱،۸۸۵

◆ نماد #وسرمدح

فاصله درصدی تا قیمت سهم ۱,۸

فاصله ریالی تا قیمت سهم ۱,۰۲۳

◆ نماد #کچادح

فاصله درصدی تا قیمت سهم ۴,۳

فاصله ریالی تا قیمت سهم ۱,۲۳۵

◆ نماد #وحافظح

فاصله درصدی تا قیمت سهم ۵,۳

فاصله ریالی تا قیمت سهم ۱,۲۹۲

◆ نماد #گوهرانح

فاصله درصدی تا قیمت سهم ۳۴,۹

فاصله ریالی تا قیمت سهم ۲,۰۸۷

◆ نماد #کارامح

فاصله درصدی تا قیمت سهم ۳۱,۵

فاصله ریالی تا قیمت سهم ۲,۳۸۰

◆ نماد #برکتج

فاصله درصدی تا قیمت سهم ۱۲,۸

فاصله ریالی تا قیمت سهم ۱,۷۷۰

◆ نماد #قیستوح


فاصله درصدی تا قیمت سهم ۱۱,۷

فاصله ریالی تا قیمت سهم ۲,۲۲۰

@BKInfo					
بیشترین بازدهی صنایع نسبت به روز گذشته					
ردیف	صنعت	ارزش روز قبل (میلیارد تومان)	ارزش امروز (میلیارد تومان)	تفاوت ارزش (میلیارد تومان)	درصد بازدهی بدون احتساب آورده
۱	سایر حمل و نقل	۱,۰۳۹	۱,۰۵۷	۱۸,۷۰	۱.۸%
۲	استخراج نفت گاز جز اکتشاف	۱۷,۶۷۸	۱۷,۹۵۷	۲۷۹,۰۰	۱.۶%
۳	کانی غیر فلزی	۵۴,۱۰۵	۵۴,۶۱۸	۵۱۳,۰۹	۰.۹%
۴	مخابرات	۱۱۲,۹۸۷	۱۱۳,۴۶۷	۴۸۰,۰۰	۰.۴%
۵	منسوجات	۴,۵۵۳	۴,۵۶۰	۷,۶۱	۰.۲%
۶	محصولات چرمی	۷,۳۵۶	۷,۳۵۶	۰,۰۰	۰.۰%
۷	ابزار پزشکی	۹۳۱	۹۳۱	۰,۰۰	۰.۰%
۸	فعالیت مهندسی، تجزیه، تحلیل و آزمایش فنی	۳۵۹	۳۵۹	۰,۰۰	۰.۰%
۹	استخراج زغال سنگ	۱۳,۱۴۱	۱۳,۱۳۷	۳,۳۷	۰.۰%
۱۰	خرده فروشی	۴۷,۴۸۶	۴۷,۴۲۷	۵۹,۳۲	-۰.۱%

بررسی بیشترین بازدهی بر اساس صنعت نسبت به روز کاری قبل

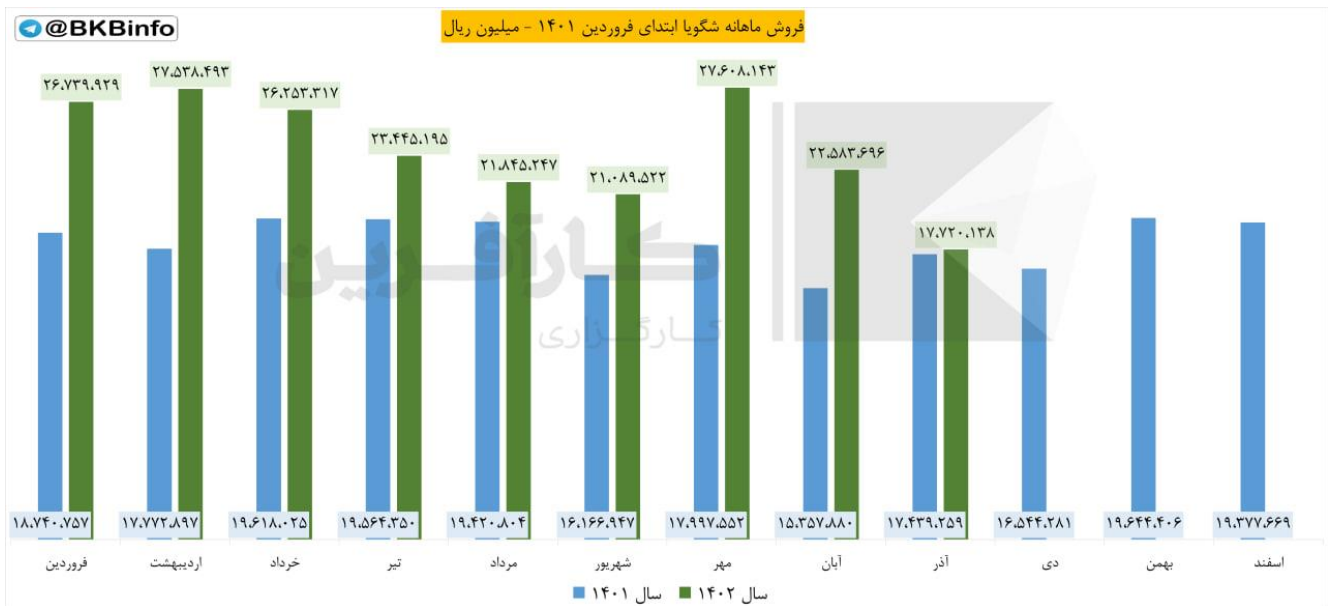
(اعداد به میلیارد تومان است)

 کمترین بازدهی صنایع نسبت به روز گذشته					
ردیف	صنعت	ارزش روز قبل (میلیارد تومان)	ارزش امروز (میلیارد تومان)	تفاوت ارزش (میلیارد تومان)	درصد بازدهی بدون احتساب آورده
۱	فعالیت‌های هنری، سرگرمی و خلاقانه	۵۰۴	۴۸۹	(۱۴.۹۱)	-۳.۰٪
۲	پیمانکاری صنعتی	۶,۴۸۱	۶,۲۹۰	(۱۹۱.۰۶)	-۲.۹٪
۳	محصولات کامپیوتری الکترونیکی و نوری	۱۲,۲۷۷	۱۱,۹۸۸	(۲۸۹.۳۴)	-۲.۴٪
۴	اطلاعات و ارتباطات	۱۵,۳۲۹	۱۵,۰۰۷	(۳۲۲.۳۵)	-۲.۱٪
۵	استخراج سایر معادن	۴,۴۵۳	۴,۳۶۴	(۸۸.۷۰)	-۲.۰٪
۶	چاپ	۱,۷۹۷	۱,۷۶۳	(۳۴.۷۴)	-۱.۹٪
۷	حمل و نقل انبارداری و ارتباطات	۱۲۱,۶۷۱	۱۱۹,۳۷۶	(۲,۲۹۵.۵۰)	-۱.۹٪
۸	محصولات کاغذی	۷,۰۶۰	۶,۹۳۵	(۱۲۵.۲۶)	-۱.۸٪
۹	محصولات چوبی	۴,۹۵۶	۴,۸۷۴	(۸۲.۰۰)	-۱.۷٪
۱۰	قند و شکر	۳۶,۰۹۳	۳۵,۵۹۰	(۵۰۳.۱۷)	-۱.۴٪

بررسی کمترین بازدهی بر اساس صنعت نسبت به روز کاری قبل

(اعداد به میلیارد تومان است)

## گزارشات ماهانه:



#گزارش\_ماهانه #آذر #شگونا

شرکت: پتروشیمی تندگویان

سال مالی: ۱۴۰۲/۱۲/۲۹

سرمایه (میلیون ریال): ۲۳,۹۵۷,۶۶۶

پذیرفته شده در فرابورس

مجموع فروش آذر ۱۴۰۲: ۱۷,۷۲۰,۱۳۸ (میلیون ریال)

نسبت به ماه قبل:

۲۱,۵۴ درصد کاهش

سهم از کل فروش امسال:

۸,۲۵ درصد

نسبت به میانگین فروش امسال:

۲۵,۷۶ درصد کاهش

نسبت به ماه مشابه سال قبل:

۱,۶۱ درصد افزایش

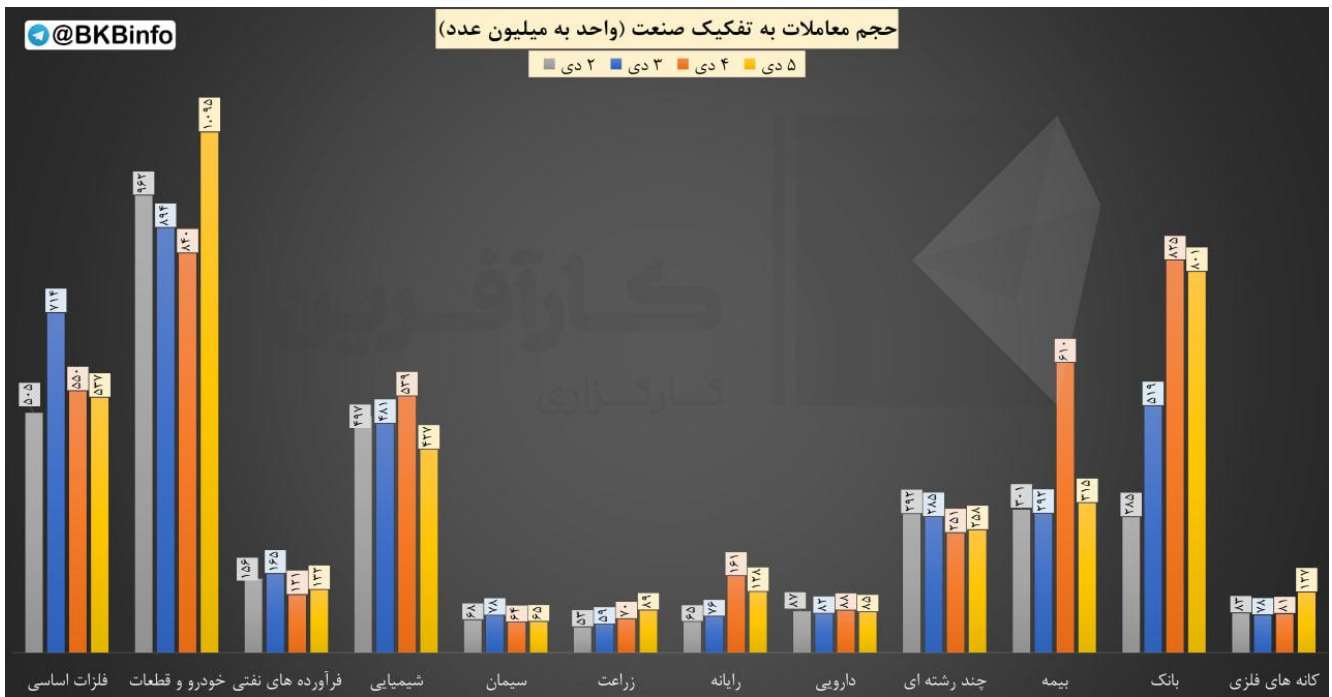
مجموع فروش تا پایان آذر ۱۴۰۲:

۲۱۴,۸۲۳,۶۸۰ (میلیون ریال)

نسبت به دوره مشابه سال قبل:


۳۲,۵۴ درصد افزایش





مقایسه حجم معاملات در هفته جاری به تفکیک صنعت (در حال به روز رسانی)

## ورود و خروج پول حقیقی به تفکیک صنعت:



#ورود\_خروج\_پول\_حقیقی

❖ در بررسی ورود و خروج پول حقیقی به تفکیک صنایع در بازار امروز به ترتیب:

✓ صندوق سرمایه گذاری قابل معامله با ۱۷۱ میلیارد تومان

✓ انبوه سازی املاک و مستغلات با ۲۵ میلیارد تومان

✓ کانی غیر فلزی با ۸ میلیارد تومان

در صدر ورود پول افراد حقیقی بوده و گروه های

✗ فلزات اساسی با ۸۵ میلیارد تومان

✗ خودرو و قطعات با ۶۲ میلیارد تومان

✗ فراورده های نفتی با ۵۹ میلیارد تومان

بیشترین خروج پول را در صنعت خود داشته اند.

کارگزاری بانک کارآفرین