

گزارش تحلیلی ۶ دی ماه ۱۴۰۲

بررسی تابلو:

در پایان معاملات امروز ۶ دی ماه ۱۴۰۲

ارزش معاملات در مجموع بورس و فرا بورس ۱۶،۰۴۲ میلیارد تومان و همچنین ارزش معاملات خرد امروز به ۴،۷۰۰ میلیارد تومان رسیده است.

شاخص بورس با ۰،۰۶ درصد افت (۱،۲۹۶- تغییر) در محدوده ۲،۱۷۷،۴۵۶ واحد و شاخص هم وزن نیز با ۰،۰۱ درصد رشد (۴۴ تغییر) در محدوده ۷۵۵،۲۹۸ قرار گرفته اند.

تاثیر گذار ترین های بورس:

- #ومعادن با -۳۸۵ واحد
- #رمپنا با -۳۷۷ واحد
- #کچاد با -۳۱۱ واحد
- #کگل با -۲۸۳ واحد
- #شبندر با -۲۶۹ واحد
- #توری با ۲۳۷ واحد
- #فولاد با ۲۲۹ واحد

پرتراکنش ترین های بورس:

- #تکاردان ، با حجم M ۷،۳۵۷
- #شهر ، با حجم M ۶۳،۵۹۸
- #شاهد ، با حجم M ۲۹،۰۵۴
- #فولاد ، با حجم M ۱۲۴،۲۷۴
- #خزامیا ، با حجم M ۷۴،۲۸۸
- #خودرو ، با حجم M ۱۶۶،۲۷۰
- #شستا ، با حجم M ۲۳۶،۲۵۲

شاخص فرا بورس با ۶۰ واحد رشد در محدوده ۲۶،۳۶۹ واحد قرار گرفته است.

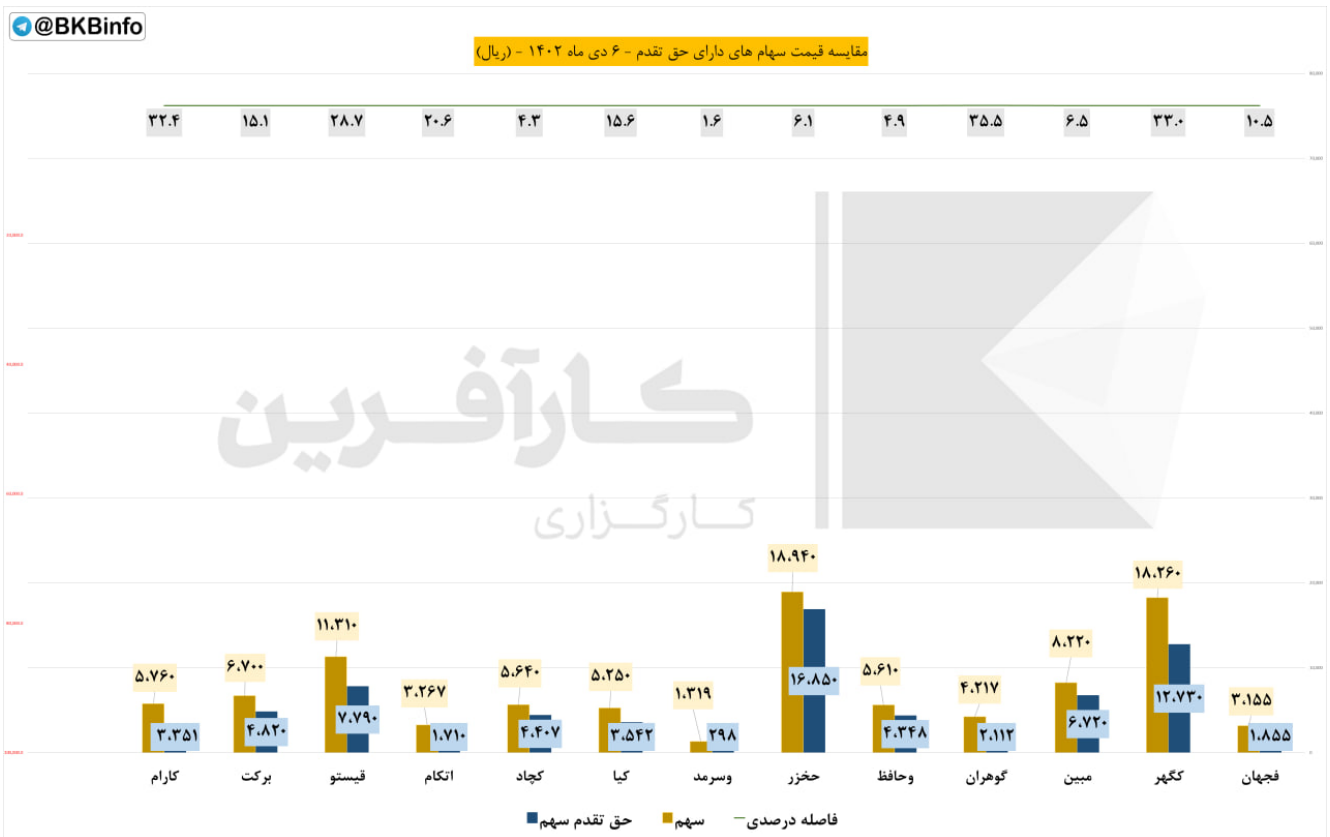
◆ تاثیر گذار ترین های فرابورس:

- #خاور با ۲۴ ✓ واحد
- #انتخاب با ۱۶ ✓ واحد
- #بیپاس با -۱۲ ▼ واحد
- #حگهر با ۶ ✓ واحد
- #نپردیس با ۵ ✓ واحد
- #دماوند با -۵ ▼ واحد

◆ پرتراکنش ترین های فرابورس:

- #فصبا ، با حجم M ۳,۱۶۳
- #کرومیت ، با حجم M ۲۶,۸۶۸
- #فن افزار ، با حجم M ۸,۳۸۰
- #بمولد ، با حجم M ۹,۵۱۱
- #خاور ، با حجم M ۱۶۵,۴۵۵
- #کتوسعه ، با حجم M ۲,۸۳۸
- #تیان ، با حجم ۲۳۶۸۴۲

حق تقدم:



مبلغ ۱۰۰۰ ریال حق تقدم در فاصله درصدی میان قیمت سهم با حق تقدم محاسبه شده است.

نماد های زیر به دلیل افزایش سرمایه از محل آورده نقدی و مطالبات حال شده سهامداران در حال معامله هستند.

◆ نماد #فجهانج

فاصله درصدی تا قیمت سهم ۱۰,۵

فاصله ریالی تا قیمت سهم ۱,۳۰۰

◆ نماد #کگهرح

فاصله درصدی تا قیمت سهم ۳۳

فاصله ریالی تا قیمت سهم ۵,۵۳۰

◆ نماد #مبینج

فاصله درصدی تا قیمت سهم ۶,۵

فاصله ریالی تا قیمت سهم ۱,۵۰۰

◆ نماد #گوهرانج

فاصله درصدی تا قیمت سهم ۳۵,۵

فاصله ریالی تا قیمت سهم ۲,۱۰۵

◆ نماد #وحافظح

فاصله درصدی تا قیمت سهم ۴,۹

فاصله ریالی تا قیمت سهم ۱,۲۶۲

◆ نماد #حخزرح

فاصله درصدی تا قیمت سهم ۶,۱

فاصله ریالی تا قیمت سهم ۲,۰۹۰

◆ نماد #وسرمدرح

فاصله درصدی تا قیمت سهم ۱,۶

فاصله ریالی تا قیمت سهم ۱,۰۲۱

◆ نماد #کیاح

فاصله درصدی تا قیمت سهم ۱۵,۶

فاصله ریالی تا قیمت سهم ۱,۷۰۸

◆ نماد #کچادح

فاصله درصدی تا قیمت سهم ۴,۳

فاصله ریالی تا قیمت سهم ۱,۲۳۳

◆ نماد #تکامح

فاصله درصدی تا قیمت سهم ۲۰,۶

فاصله ریالی تا قیمت سهم ۱,۵۵۷

◆ نماد #قیستوح

فاصله درصدی تا قیمت سهم ۲۸,۷

فاصله ریالی تا قیمت سهم ۳,۵۲۰

◆ نماد #برکتح

فاصله درصدی تا قیمت سهم ۱۵,۱

فاصله ریالی تا قیمت سهم ۱,۸۸۰

◆ نماد #کارامح

فاصله درصدی تا قیمت سهم ۳۲,۴

فاصله ریالی تا قیمت سهم ۲,۴۰۹

@BKBinfo					
بیشترین بازدهی صنایع نسبت به روز گذشته					
ردیف	صنعت	ارزش روز قبل (میلیارد تومان)	ارزش امروز (میلیارد تومان)	تفاوت ارزش (میلیارد تومان)	درصد بازدهی بدون احتساب آورده
۱	وسایل ارتباطی	۵,۵۹۶	۵,۷۲۲	۱۲۵.۸۴	۲.۲٪
۲	محصولات کاغذی	۶,۹۳۵	۷,۰۷۲	۱۳۷.۲۶	۲.۰٪
۳	سایر واسطه گریهای مالی	۲,۲۱۷	۲,۲۵۵	۳۸.۵۰	۱.۷٪
۴	محصولات کامپیوتری الکترونیکی و نوری	۱۱,۹۸۸	۱۲,۱۶۶	۱۷۷.۹۳	۱.۵٪
۵	استخراج نفت گاز جز اکتشاف	۱۷,۹۵۷	۱۸,۱۷۳	۲۱۶.۰۰	۱.۲٪
۶	دستگاههای برقی	۳۸,۶۷۸	۳۹,۰۰۵	۳۲۷.۲۰	۰.۸٪
۷	ماشین آلات و تجهیزات	۷۹,۳۸۲	۷۹,۹۸۵	۶۰۳.۵۳	۰.۸٪
۸	واسطه گریهای مالی و پولی	۶۹,۵۰۰	۶۹,۹۷۵	۴۷۴.۸۵	۰.۷٪
۹	استخراج زغال سنگ	۱۳,۱۳۷	۱۳,۲۱۵	۷۷.۵۷	۰.۶٪
۱۰	خودرو و قطعات	۳۴۳,۱۲۳	۳۴۵,۰۳۰	۱,۹۰۶.۴۶	۰.۶٪

بررسی بیشترین بازدهی بر اساس صنعت نسبت به روز کاری قبل

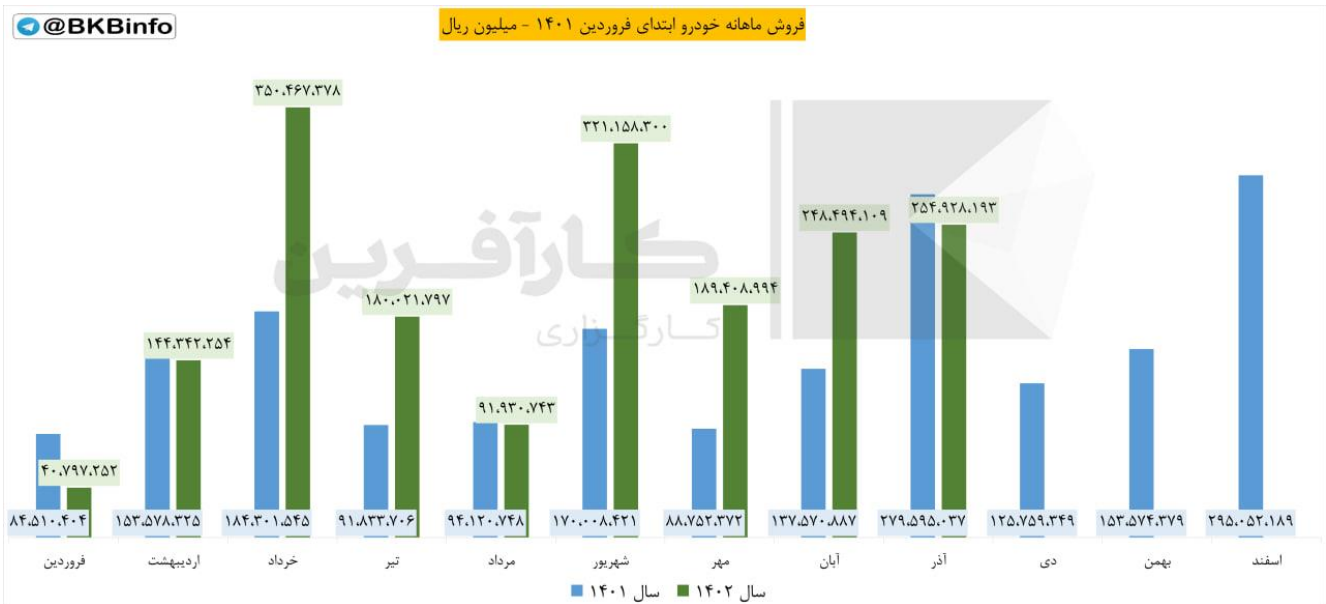
(اعداد به میلیارد تومان است)

@BKBinfo					
کمترین بازدهی صنایع نسبت به روز گذشته					
ردیف	صنعت	ارزش روز قبل (میلیارد تومان)	ارزش امروز (میلیارد تومان)	تفاوت ارزش (میلیارد تومان)	درصد بازدهی بدون احتساب آورده
۱	محصولات چوبی	۴,۸۷۴	۴,۷۲۳	(۱۵۰,۶۰)	-۳,۱%
۲	فعالیت‌های هنری، سرگرمی و خلاقانه	۴۸۹	۴۷۵	(۱۳,۹۱)	-۲,۸%
۳	سایر حمل و نقل	۱,۰۵۷	۱,۰۳۸	(۱۹,۱۴)	-۱,۸%
۴	فنی و مهندسی	۸۷,۹۷۷	۸۶,۶۳۹	(۱,۳۳۷,۹۱)	-۱,۵%
۵	کاشی و سرامیک	۱۴,۸۳۱	۱۴,۶۴۳	(۱۸۸,۱۱)	-۱,۳%
۶	لاستیک و پلاستیک	۳۶,۰۵۷	۳۵,۷۲۳	(۳۳۳,۹۸)	-۰,۹%
۷	بیمه و بازنشتگی	۲۲۱,۹۶۷	۲۲۰,۴۸۰	(۱,۴۸۶,۵۹)	-۰,۷%
۸	عرضه برق، گاز، بخار و آب گرم	۱۵۸,۳۸۶	۱۵۷,۵۱۲	(۸۷۳,۳۹)	-۰,۶%
۹	محصولات فلزی	۲۰,۹۸۶	۲۰,۸۹۴	(۹۲,۰۴)	-۰,۴%
۱۰	استخراج کانه های فلزی	۷۴۶,۸۴۲	۷۴۳,۶۱۳	(۳,۲۲۸,۱۰)	-۰,۴%

بررسی کمترین بازدهی بر اساس صنعت نسبت به روز کاری قبل

(اعداد به میلیارد تومان است)

گزارشات ماهانه:



#گزارش_ماهانه #آذر #خودرو

❖ شرکت: ایران خودرو

❖ سال مالی: ۲۹/۱۲/۱۴۰۲

❖ سرمایه (میلیون ریال): ۳۰۱,۶۵۶,۰۶۸

❖ پذیرفته شده در بورس

🔍 مجموع فروش آذر ۱۴۰۲: ۲۵۴,۹۲۸,۱۹۳ (میلیون ریال)

📊 نسبت به ماه قبل:

✅ ۲,۵۹ درصد افزایش

📊 سهم از کل فروش امسال:

✅ ۱۴ درصد

📊 نسبت به میانگین فروش امسال:

✅ ۲۵,۹۶ درصد افزایش

📊 نسبت به ماه مشابه سال قبل:

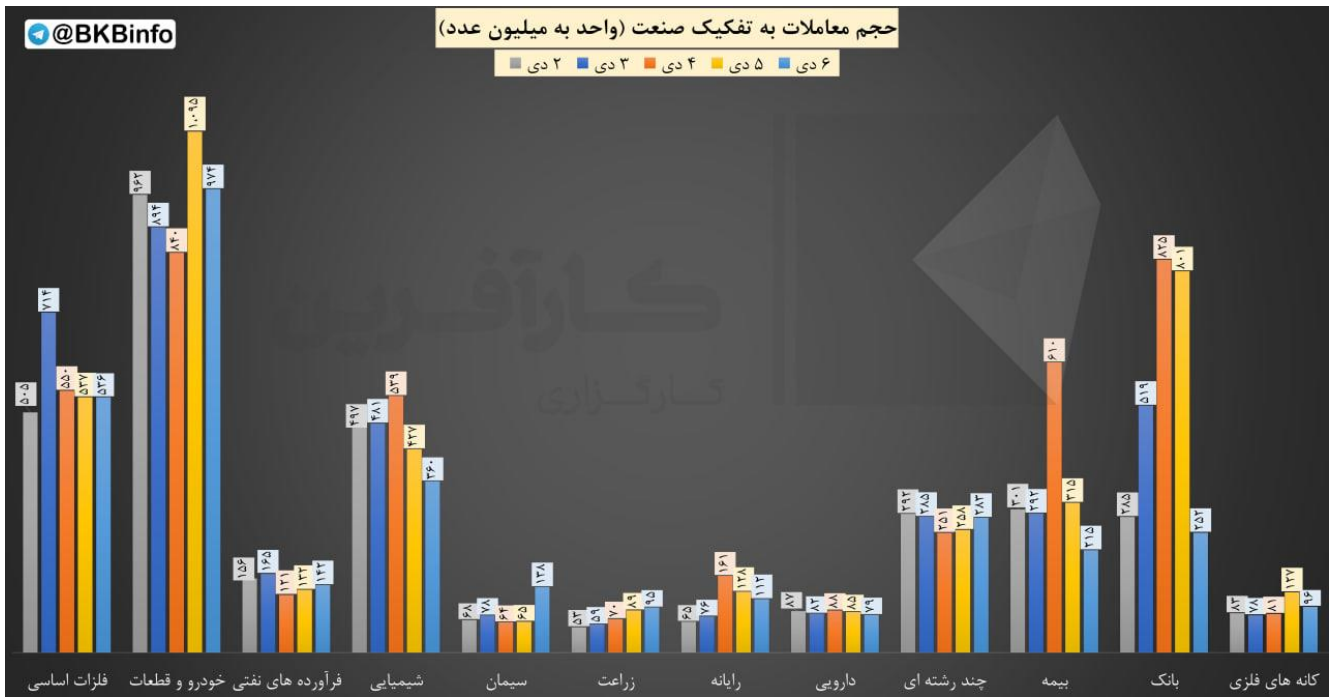
▼ ۸,۸۲ درصد کاهش

🔍 مجموع فروش تا پایان آذر ۱۴۰۲:

۱,۸۲۱,۵۴۹,۰۲۰ (میلیون ریال)

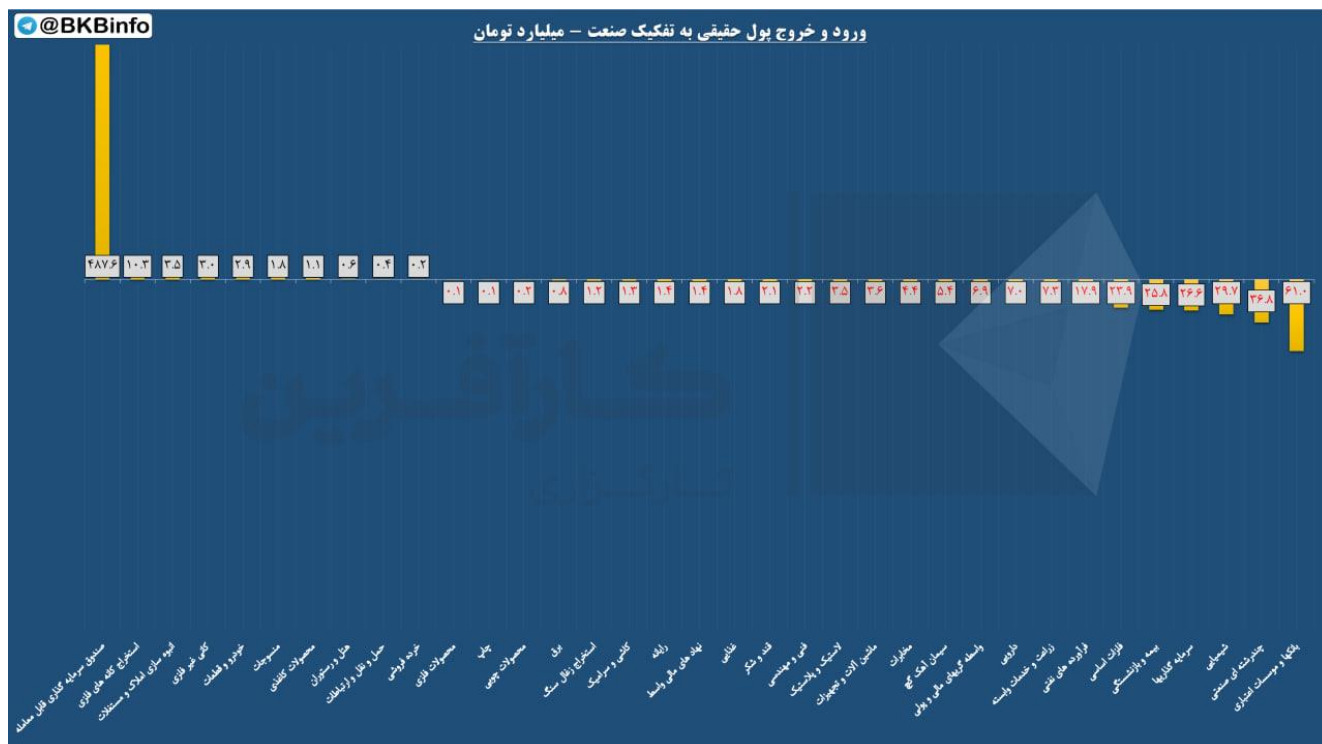
📊 نسبت به دوره مشابه سال قبل:

✅ ۴۱,۸۴ درصد افزایش



مقایسه حجم معاملات در هفته جاری به تفکیک صنعت (در حال به روز رسانی)

ورود و خروج پول حقیقی به تفکیک صنعت:



#ورود_خروج_پول_حقیقی

❖ در بررسی ورود و خروج پول حقیقی به تفکیک صنایع در بازار امروز به ترتیب:

✓ صندوق سرمایه گذاری قابل معامله با ۴۸۸ میلیارد تومان

✓ استخراج کانه های فلزی با ۱۰ میلیارد تومان

✓ انبوه سازی املاک و مستغلات با ۴ میلیارد تومان

در صدر ورود پول افراد حقیقی بوده و گروه های

✗ بانکها و مؤسسات اعتباری با -۶۱ میلیارد تومان

✗ چندرشته ای صنعتی با -۳۷ میلیارد تومان

✗ شیمیایی با -۳۰ میلیارد تومان

بیشترین خروج پول را در صنعت خود داشته اند.

کارگزاری بانک کارآفرین