






## گزارش تحلیلی ۱۳ دی ماه ۱۴۰۲

### بررسی تابلو:


در پایان معاملات امروز ۱۳ آبان ماه ۱۴۰۲


ارزش معاملات در مجموع بورس و فرا بورس ۱۶،۰۲۳ میلیارد تومان و همچنین ارزش معاملات خرد امروز به ۴،۵۶۸ میلیارد تومان رسیده است.


شاخص بورس با ۰،۱۶ درصد  افت  (-۳،۴۸۲ تغییر) در محدوده ۲،۱۵۵،۲۸۴ واحد و شاخص هم وزن نیز با ۰،۱۱ درصد  رشد  (۷۹۹ تغییر) در محدوده ۷۵۶،۷۴۵ قرار گرفته اند.


 تاثیر گذار ترین های بورس:


#خابر با -۶۷۱  واحد


#فملی با -۵۱۶  واحد


#شپنا با -۴۵۶  واحد

#کچاد با -۳۱۲  واحد

#شبندر با -۳۰۸  واحد

#کگل با -۲۸۴  واحد

#فارس با -۲۸۱  واحد

 پرتراکنش ترین های بورس:

#داتام ، با حجم M ۳۸،۱۶۵

#خودرو ، با حجم M ۲۰۱،۶۲۶

#خگستر ، با حجم M ۱۱۶،۱۰۳

#شاهد ، با حجم M ۲۶،۲۶۵

#صصفا ، با حجم M ۲،۱۸۲

#شستا ، با حجم M ۲۸۵،۲۰۷

#فولاد ، با حجم M ۸۳،۵۱۷

شاخص فرا بورس با ۲۵ واحد  افت  در محدوده ۲۶،۱۹۴ واحد قرار گرفته است.

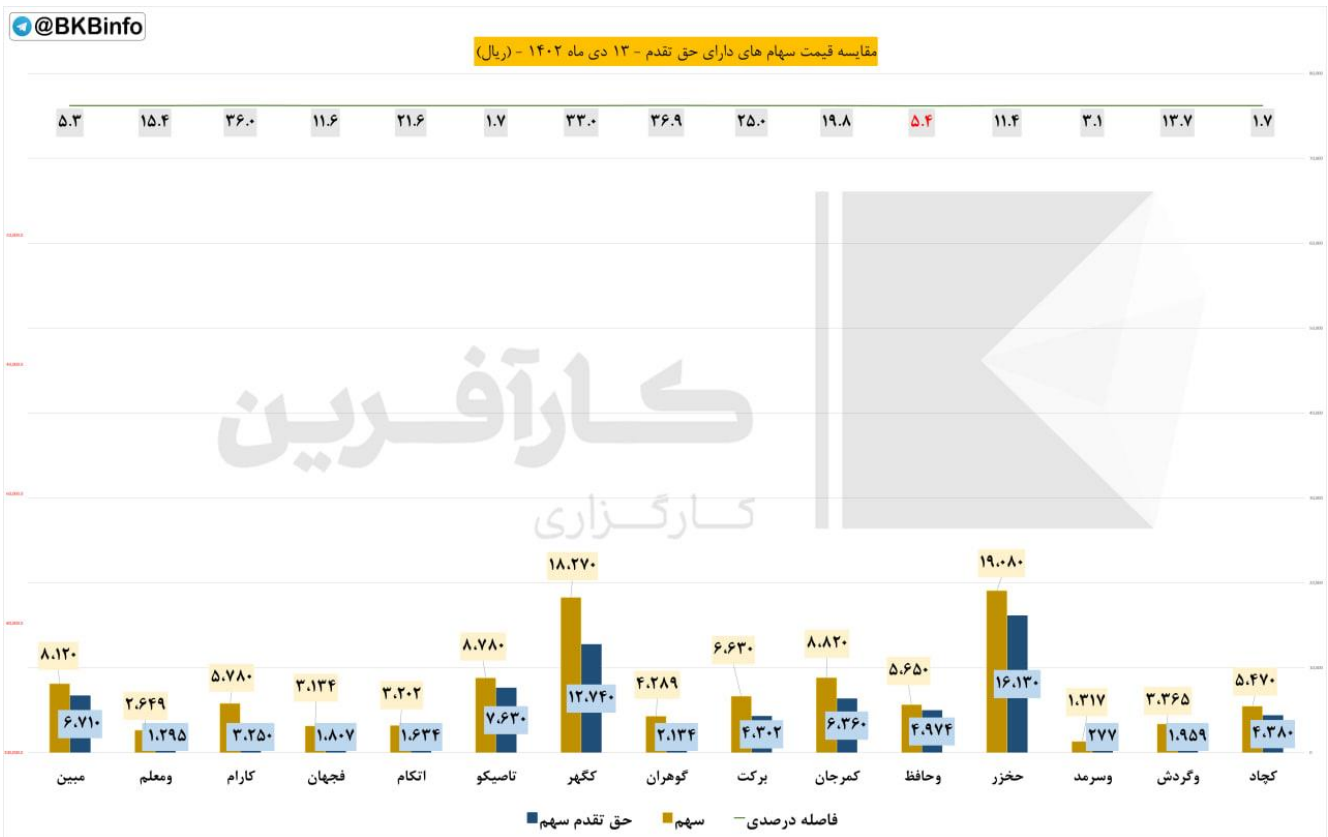
◆ تاثیر گذار ترین های فرابورس:

- #آریا با -۹ ▼ واحد
- #وسپهر با -۶ ▼ واحد
- #خدیزل با -۵ ▼ واحد
- #سرچشمه با ۵ ✓ واحد
- #زاگرس با -۵ ▼ واحد
- #بساما با ۴ ✓ واحد

◆ پرتراکنش ترین های فرابورس:

- #کمرجان ، با حجم M ۱۰۰,۴۰۳
- #زماهان ، با حجم M ۲۹,۱۰۰
- #حآفرین ، با حجم M ۱۴۲,۸۱۸
- #کرمان ، با حجم M ۱۵۵,۱۶۵
- #تخریس ، با حجم M ۳,۰۹۹
- #نبردیس ، با حجم M ۲۵,۱۷۸
- #فصبا ، با حجم M ۱,۹۶۸

### حق تقدم:



مبلغ ۱۰۰۰ ریال حق تقدم در فاصله درصدی میان قیمت سهم با حق تقدم محاسبه شده است.

نماد های زیر به دلیل افزایش سرمایه از محل آورده نقدی و مطالبات حال شده سهامداران در حال معامله هستند.

◆ نماد #کچادح

فاصله درصدی تا قیمت سهم ۱,۷

فاصله ریالی تا قیمت سهم ۱,۰۹۰

◆ نماد #وگردشح

فاصله درصدی تا قیمت سهم ۱۳,۷

فاصله ریالی تا قیمت سهم ۱,۴۰۶

◆ نماد #وسرمدح

فاصله درصدی تا قیمت سهم ۳,۱

فاصله ریالی تا قیمت سهم ۱,۰۴۰

◆ نماد #حخزرح

فاصله درصدی تا قیمت سهم ۱۱,۴

فاصله ریالی تا قیمت سهم ۲,۹۵۰

◆ نماد #وحافظح

فاصله درصدی تا قیمت سهم -۵,۴

فاصله ریالی تا قیمت سهم ۶۷۶

◆ نماد #کمرجانح

فاصله درصدی تا قیمت سهم ۱۹,۸

فاصله ریالی تا قیمت سهم ۲,۴۶۰

◆ نماد #برکتج

فاصله درصدی تا قیمت سهم ۲۵

فاصله ریالی تا قیمت سهم ۲,۳۲۸

◆ نماد #گوهرانج

فاصله درصدی تا قیمت سهم ۳۶,۹

فاصله ریالی تا قیمت سهم ۲,۱۵۵

◆ نماد #کگهرج

فاصله درصدی تا قیمت سهم ۳۳

فاصله ریالی تا قیمت سهم ۵,۵۳۰

◆ نماد #تاصیکوج

فاصله درصدی تا قیمت سهم ۱,۷

فاصله ریالی تا قیمت سهم ۱,۱۵۰

◆ نماد #تکامج

فاصله درصدی تا قیمت سهم ۲۱,۶

فاصله ریالی تا قیمت سهم ۱,۵۶۸

◆ نماد #فجهانج

فاصله درصدی تا قیمت سهم ۱۱,۶

فاصله ریالی تا قیمت سهم ۱,۳۲۷

◆ نماد #کارامح

فاصله درصدی تا قیمت سهم ۳۶

فاصله ریالی تا قیمت سهم ۲,۵۳۰

◆ نماد #ومعلمح

فاصله درصدی تا قیمت سهم ۱۵,۴

فاصله ریالی تا قیمت سهم ۱,۳۵۴

◆ نماد #مبینح

فاصله درصدی تا قیمت سهم ۵,۳

فاصله ریالی تا قیمت سهم ۱,۴۱۰

@BKBinfo					
بیشترین بازدهی صنایع نسبت به روز گذشته					
ردیف	صنعت	ارزش روز قبل (میلیارد تومان)	ارزش امروز (میلیارد تومان)	تفاوت ارزش (میلیارد تومان)	درصد بازدهی بدون احتساب آورده
۱	استخراج سایر معادن	۴,۵۲۱	۴,۵۵۱	۳۰.۱۵	۰.۷٪
۲	پیمانکاری صنعتی	۶,۳۴۴	۶,۳۸۲	۳۸.۲۴	۰.۶٪
۳	عرضه برق، گاز، بخار و آب گرم	۱۵۶,۴۱۱	۱۵۷,۳۱۱	۹۰۰.۲۵	۰.۶٪
۴	زراعت و خدمات وابسته	۵۰,۱۹۲	۵۰,۴۵۶	۲۶۳.۳۲	۰.۵٪
۵	خرده فروشی	۴۸,۱۰۳	۴۸,۳۱۶	۲۱۳.۸۴	۰.۴٪
۶	سایر حمل و نقل	۹۶۹	۹۷۳	۳.۷۴	۰.۴٪
۷	غذایی بجز قند و شکر	۱۲۹,۱۵۰	۱۲۹,۵۶۲	۴۱۲.۷۰	۰.۳٪
۸	محصولات کاغذی	۶,۹۲۴	۶,۹۴۳	۱۸.۷۵	۰.۳٪
۹	خودرو و قطعات	۳۴۳,۰۸۴	۳۴۳,۹۵۱	۸۶۶.۹۳	۰.۳٪
۱۰	حمل و نقل انبارداری و ارتباطات	۱۱۶,۸۴۸	۱۱۷,۱۲۶	۲۷۷.۹۴	۰.۲٪

بررسی بیشترین بازدهی بر اساس صنعت نسبت به روز کاری قبل

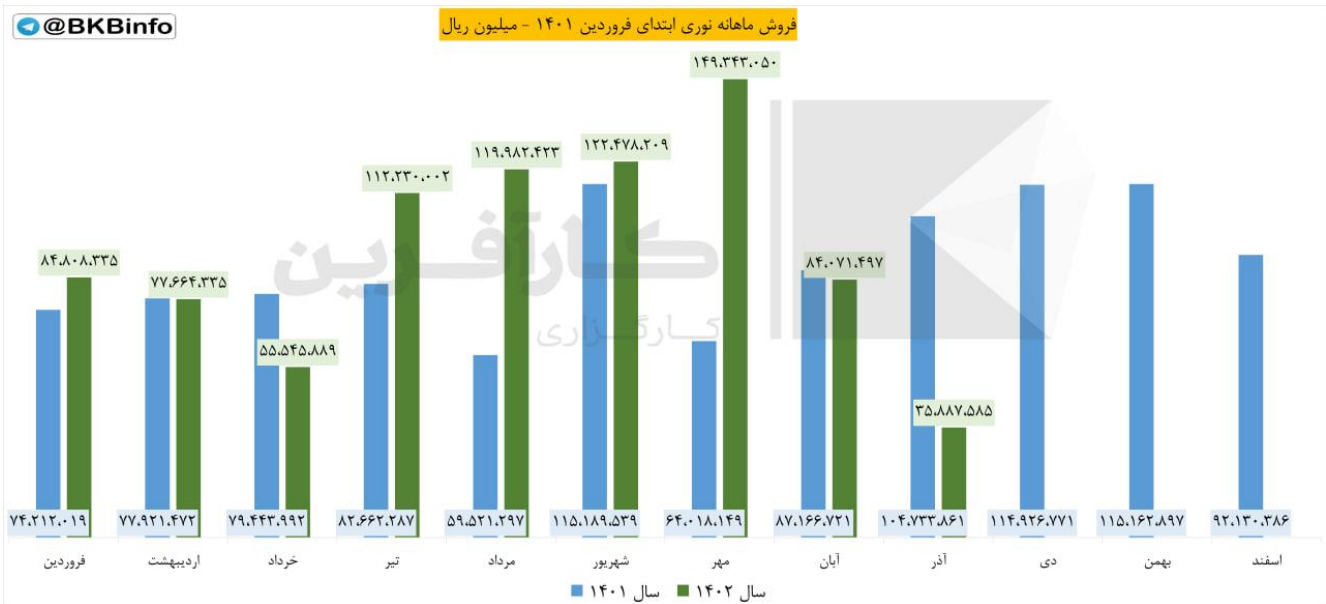
(اعداد به میلیارد تومان است)

@BKInfo					
کمترین بازدهی صنایع نسبت به روز گذشته					
ردیف	صنعت	ارزش روز قبل (میلیارد تومان)	ارزش امروز (میلیارد تومان)	تفاوت ارزش (میلیارد تومان)	درصد بازدهی بدون احتساب آورده
۱	مخابرات	۱۱۶,۰۵۱	۱۱۳,۳۳۵	(۲,۷۱۶,۰۰)	-۲.۳%
۲	فعالیت‌های هنری، سرگرمی و خلاقانه	۵۱۳	۵۰۱	(۱۱.۵۳)	-۲.۲%
۳	سایر واسطه‌گری‌های مالی	۲,۱۰۱	۲,۰۶۳	(۳۸.۰۰)	-۱.۸%
۴	چاپ	۱,۷۷۲	۱,۷۴۹	(۲۳.۱۶)	-۱.۳%
۵	استخراج زغال سنگ	۱۲,۷۴۶	۱۲,۶۲۰	(۱۲۶.۱۵)	-۱.۰%
۶	محصولات چوبی	۴,۶۷۴	۴,۶۳۵	(۳۹.۲۰)	-۰.۸%
۷	فرآورده‌های نفتی	۶۰۶,۴۶۶	۶۰۲,۳۰۸	(۴,۱۵۸.۷۰)	-۰.۷%
۸	فعالیت مهندسی، تجزیه، تحلیل و آزمایش فنی	۳۴۴	۳۴۱	(۳.۲۵)	-۰.۷%
۹	قند و شکر	۳۵,۸۲۴	۳۵,۶۳۲	(۱۹۱.۵۲)	-۰.۵%
۱۰	بانکها و موسسات اعتباری	۵۴۶,۹۰۸	۵۴۴,۲۰۰	(۲,۷۰۷.۵۶)	-۰.۵%

بررسی کمترین بازدهی بر اساس صنعت نسبت به روز کاری قبل

(اعداد به میلیارد تومان است)

## گزارشات ماهانه:



### #گزارش\_ماهانه\_#آذر\_#نوری

♦ شرکت: پتروشیمی نوری

♦ سال مالی: ۲۹/۱۲/۱۴۰۲

♦ سرمایه (میلیون ریال): ۹,۰۰۰,۰۰۰

♦ پذیرفته شده در بورس

🔍 مجموع فروش آذر ۱۴۰۲: ۳۵,۸۸۷,۵۸۵ (میلیون ریال)

📊 نسبت به ماه قبل:

▼ ۵۷,۳۱ درصد کاهش

📊 سهم از کل فروش امسال:

✅ ۴,۲۶ درصد

📊 نسبت به میانگین فروش امسال:

▼ ۶۱,۶۴ درصد کاهش

📊 نسبت به ماه مشابه سال قبل:

▼ ۶۵,۷۳ درصد کاهش

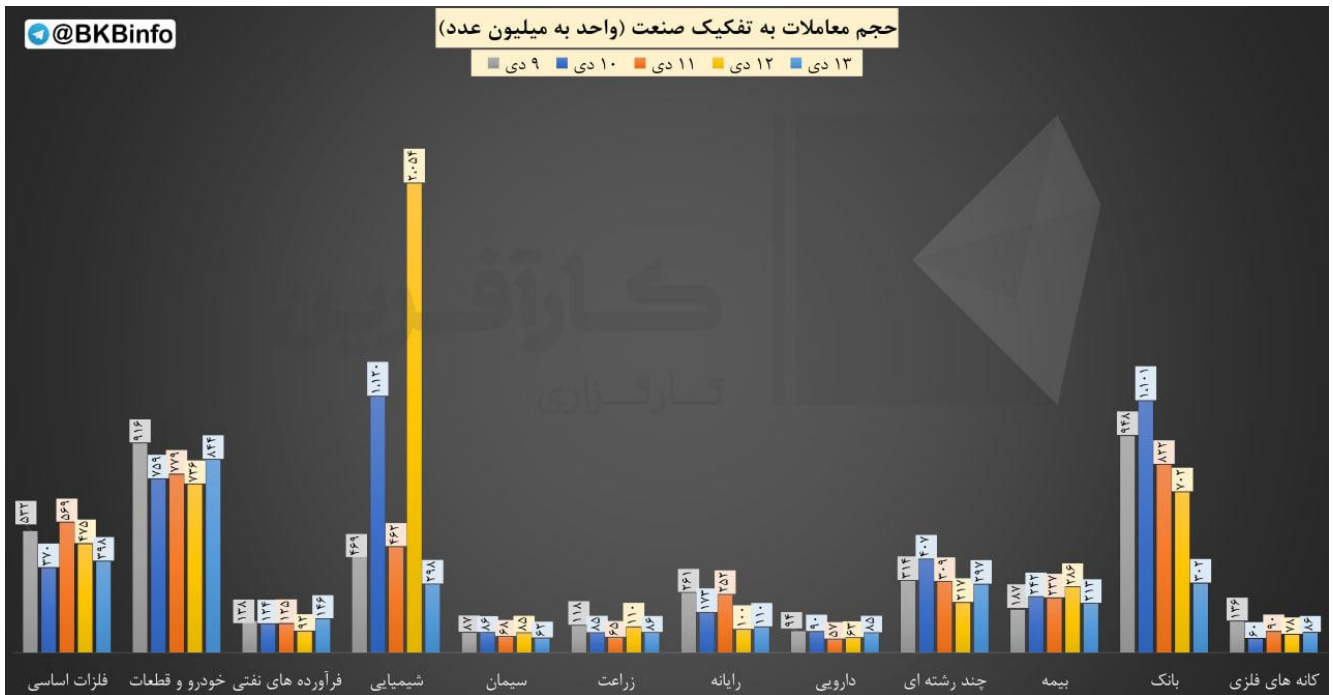
🔍 مجموع فروش تا پایان آذر ۱۴۰۲:

۸۴۲,۰۱۱,۳۲۵ (میلیون ریال)

📊 نسبت به دوره مشابه سال قبل:

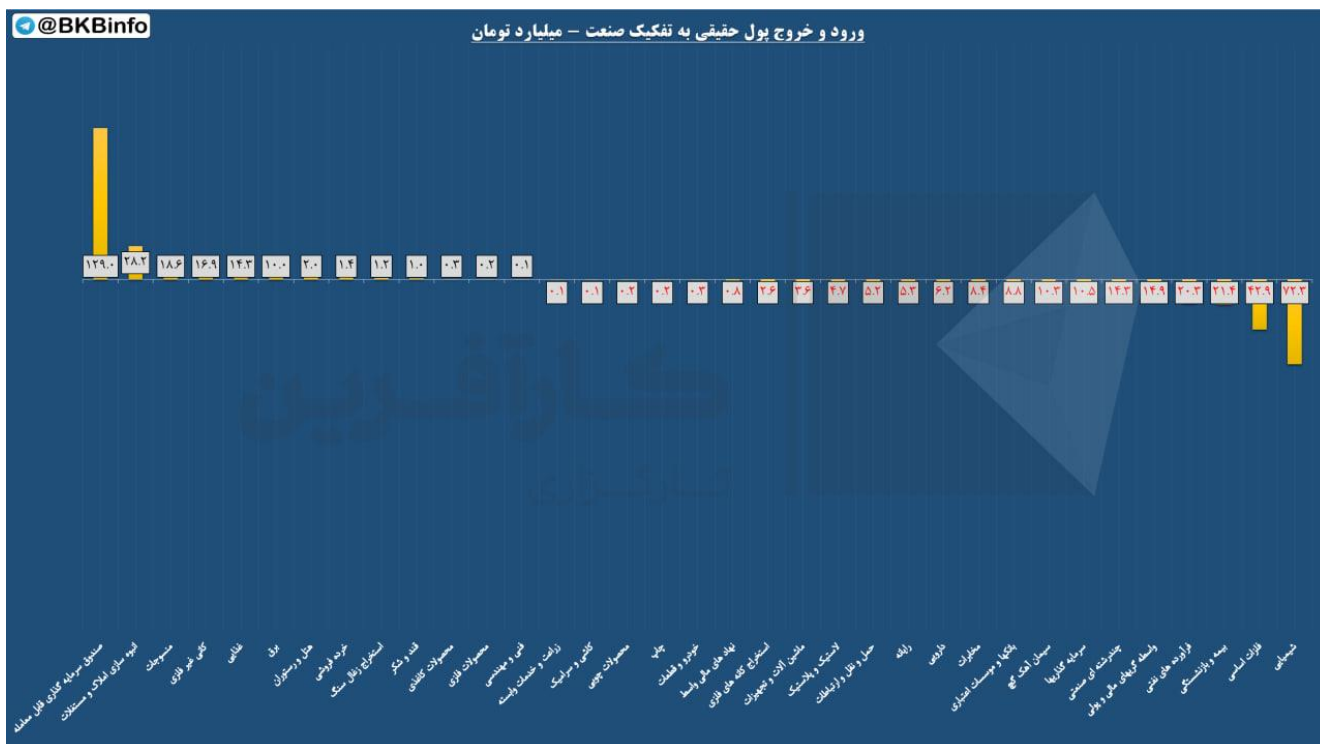
✅ ۱۳,۰۴ درصد افزایش





مقایسه حجم معاملات در هفته جاری به تفکیک صنعت (در حال به روز رسانی)

## ورود و خروج پول حقیقی به تفکیک صنعت:



#ورود\_خروج\_پول\_حقیقی

❖ در بررسی ورود و خروج پول حقیقی به تفکیک صنایع در بازار امروز به ترتیب (تا ساعت ۱۴):

✓ صندوق سرمایه گذاری قابل معامله با ۱۲۹ میلیارد تومان

✓ انبوه سازی املاک و مستغلات با ۲۸ میلیارد تومان

✓ منسوجات با ۱۹ میلیارد تومان

در صدر ورود پول افراد حقیقی بوده و گروه های

✗ شیمیایی با -۷۲ میلیارد تومان

✗ فلزات اساسی با -۴۳ میلیارد تومان

✗ بیمه و بازنشستگی با -۲۱ میلیارد تومان

بیشترین خروج پول را در صنعت خود داشته اند.

کارگزاری بانک کارآفرین