

گزارش تحلیلی ۱۶ دی ماه ۱۴۰۲

بررسی تابلو:

در پایان معاملات امروز ۱۶ دی ماه ۱۴۰۲

ارزش معاملات در مجموع بورس و فرا بورس ۱۴،۲۰۵ میلیارد تومان و همچنین ارزش معاملات خرد امروز به ۴،۶۵۹ میلیارد تومان رسیده است.

شاخص بورس با ۰،۰۷ درصد افت (۱،۵۳۲- تغییر) در محدوده ۲،۱۵۳،۷۰۲ واحد و شاخص هم وزن نیز با ۰،۰۴ درصد رشد (۳۱۶ تغییر) در محدوده ۷۵۷،۰۷۵ قرار گرفته اند.

تاثیر گذار ترین های بورس:

- #خودرو با ۸۳۱ واحد
- #خابر با -۶۰۲ واحد
- #فولاد با ۴۵۹ واحد
- #میدکو با -۴۵۹ واحد
- #خسپا با ۳۰۳ واحد
- #همراه با -۲۳۷ واحد
- #غکورش با ۱۸۹ واحد

پرتراکنش ترین های بورس:

- #داتام ، با حجم M ۳۹،۹۵۲
- #خودرو ، با حجم M ۵۰۲،۶۴۴
- #خگستر ، با حجم M ۱۷۳،۴۰۲
- #خسپا ، با حجم M ۲۸۹،۷۱۹
- #خزامیا ، با حجم M ۷۳،۸۶۸
- #نشاهد ، با حجم M ۲۴،۸۰۳
- #شستا ، با حجم M ۲۵۷،۵۶۵

شاخص فرا بورس با ۱۲ واحد افت در محدوده ۲۶،۱۸۱ واحد قرار گرفته است.


◆ تاثیر گذار ترین های فرابورس:

- #غصینو با ۶ ✓ واحد
- #سرچشمه با ۵ ✓ واحد
- #وسپهر با ۴ ▼ واحد
- #تجلی با ۳ ▼ واحد
- #دماوند با ۳ ✓ واحد
- #شاوان با ۳ ▼ واحد

◆ پرتراکنش ترین های فرابورس:

- #تخریس ، با حجم M ۳,۸۴۷
- #نظرین ، با حجم M ۳۳,۰۶۵
- #فصبا ، با حجم M ۲,۰۲۵
- #زماهان ، با حجم M ۲۴,۴۳۴
- #ثپردیس ، با حجم M ۲۲,۷۵۶
- #خاور ، با حجم M ۱۰۲,۷۳۶
- #کرمان ، با حجم M ۱۱۱,۳۴۳

حق تقدم:



مبلغ ۱۰۰۰ ریال حق تقدم در فاصله درصدی میان قیمت سهم با حق تقدم محاسبه شده است.

نماد های زیر به دلیل افزایش سرمایه از محل آورده نقدی و مطالبات حال شده سهامداران در حال معامله هستند.

◆ نماد #فجهانح

فاصله درصدی تا قیمت سهم ۱۰,۶

فاصله ریالی تا قیمت سهم ۱,۳۰۰

◆ نماد #وحافظح

فاصله درصدی تا قیمت سهم -۷,۷

فاصله ریالی تا قیمت سهم ۵۲۷

◆ نماد #ومعلمح

فاصله درصدی تا قیمت سهم ۱۳,۷

فاصله ریالی تا قیمت سهم ۱,۳۰۵

◆ نماد #مبینح

فاصله درصدی تا قیمت سهم ۵,۶

فاصله ریالی تا قیمت سهم ۱,۴۳۰

◆ نماد #وگردشح

فاصله درصدی تا قیمت سهم ۱۴,۸

فاصله ریالی تا قیمت سهم ۱,۴۳۲

◆ نماد #تکامح

فاصله درصدی تا قیمت سهم ۱۸,۹

فاصله ریالی تا قیمت سهم ۱,۵۰۵

◆ نماد # کگهرح

فاصله درصدی تا قیمت سهم ۳۴,۷

فاصله ریالی تا قیمت سهم ۵,۷۱۰

◆ نماد # برکتح

فاصله درصدی تا قیمت سهم ۲۱,۲

فاصله ریالی تا قیمت سهم ۲,۲۲۱

◆ نماد # تاصیکوح

فاصله درصدی تا قیمت سهم ۱,۴

فاصله ریالی تا قیمت سهم ۱,۱۲۰

◆ نماد # کچادح

فاصله درصدی تا قیمت سهم ۴,۵

فاصله ریالی تا قیمت سهم ۱,۲۳۴

◆ نماد # کارامح

فاصله درصدی تا قیمت سهم ۳۷,۴

فاصله ریالی تا قیمت سهم ۲,۵۶۲

@BKInfo					
بیشترین بازدهی صنایع نسبت به روز گذشته					
ردیف	صنعت	ارزش روز قبل (میلیارد تومان)	ارزش امروز (میلیارد تومان)	تفاوت ارزش (میلیارد تومان)	درصد بازدهی بدون احتساب آورده
۱	فعالیت‌های هنری، سرگرمی و خلاقانه	۵۰۱	۵۱۴	۱۲.۳۲	۲.۵%
۲	منسوجات	۶,۶۶۴	۶,۸۲۱	۱۵۷.۰۵	۲.۴%
۳	غذایی بجز قند و شکر	۱۲۹,۵۵۸	۱۳۱,۶۱۱	۲,۰۵۳.۳۸	۱.۶%
۴	خودرو و قطعات	۳۴۳,۹۶۲	۳۴۸,۶۳۵	۴,۶۷۲.۷۶	۱.۴%
۵	استخراج زغال سنگ	۱۲,۶۲۰	۱۲,۷۴۰	۱۱۹.۳۸	۰.۹%
۶	فنی و مهندسی	۸۵,۸۱۵	۸۶,۴۰۷	۵۹۲.۲۰	۰.۷%
۷	کانی غیر فلزی	۵۲,۵۶۸	۵۲,۹۱۴	۳۴۵.۹۴	۰.۷%
۸	دستگاه‌های برقی	۳۹,۰۰۱	۳۹,۱۴۰	۱۳۹.۰۰	۰.۴%
۹	عرضه برق، گاز، بخار و آب گرم	۱۵۷,۳۱۱	۱۵۷,۸۶۳	۵۵۲.۷۱	۰.۴%
۱۰	واسطه‌گریهای مالی و پولی	۶۸,۹۷۵	۶۹,۱۴۴	۱۶۹.۰۶	۰.۲%

بررسی بیشترین بازدهی بر اساس صنعت نسبت به روز کاری قبل

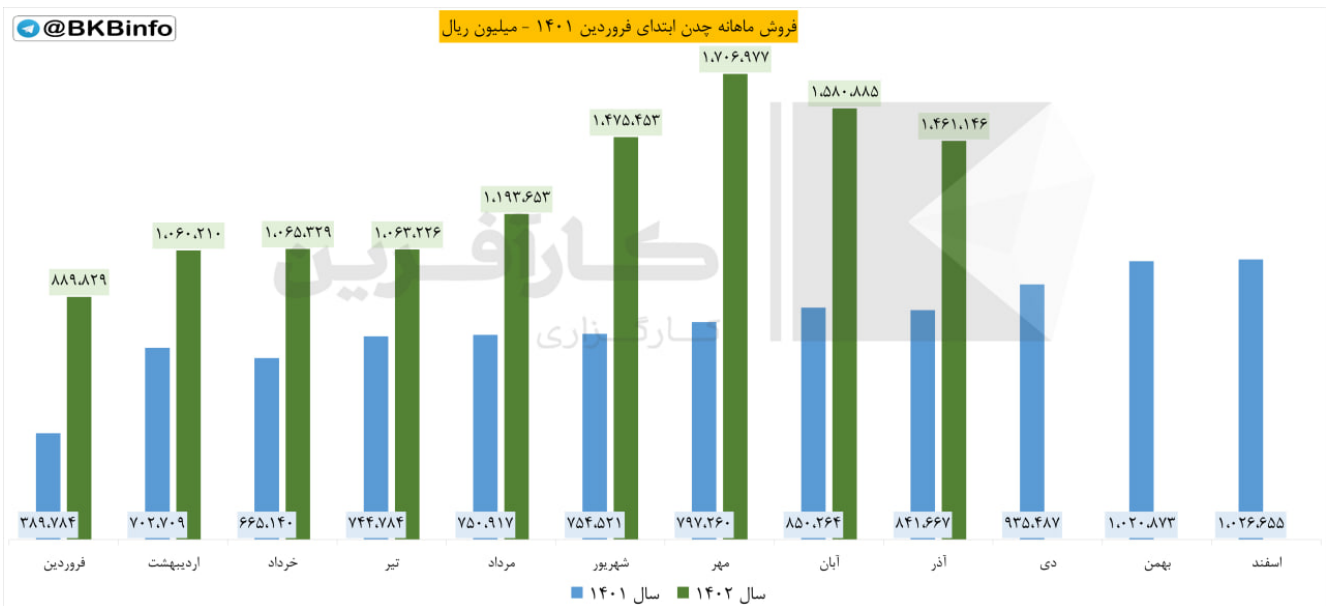
(اعداد به میلیارد تومان است)

@BKBinfo					
کمترین بازدهی صنایع نسبت به روز گذشته					
ردیف	صنعت	ارزش روز قبل (میلیارد تومان)	ارزش امروز (میلیارد تومان)	تفاوت ارزش (میلیارد تومان)	درصد بازدهی بدون احتساب آورده
۱	محصولات چوبی	۴,۶۳۵	۴,۴۵۳	(۱۸۱.۸۰)	-۳.۹%
۲	مخابرات	۱۱۳,۳۳۵	۱۱۰,۴۰۸	(۲,۹۲۷.۲۰)	-۲.۶%
۳	سایر واسطه گریهای مالی	۲,۰۶۳	۲,۰۱۸	(۴۴.۵۰)	-۲.۲%
۴	محصولات کامپیوتری الکترونیکی و نوری	۱۳,۷۰۳	۱۳,۴۸۵	(۲۱۷.۷۰)	-۱.۶%
۵	استخراج سایر معادن	۴,۵۵۱	۴,۴۸۱	(۷۰.۸۵)	-۱.۶%
۶	محصولات کاغذی	۶,۹۴۳	۶,۸۶۶	(۷۷.۶۱)	-۱.۱%
۷	پیمانکاری صنعتی	۶,۳۸۲	۶,۳۱۱	(۷۰.۴۴)	-۱.۱%
۸	سایر حمل و نقل	۹۷۳	۹۶۳	(۱۰.۱۲)	-۱.۰%
۹	اطلاعات و ارتباطات	۱۴,۹۰۵	۱۴,۷۵۴	(۱۵۰.۹۸)	-۱.۰%
۱۰	استخراج نفت گاز جز اکتشاف	۱۷,۸۰۰	۱۷,۶۳۳	(۱۶۶.۵۶)	-۰.۹%

بررسی کمترین بازدهی بر اساس صنعت نسبت به روز کاری قبل

(اعداد به میلیارد تومان است)

گزارشات ماهانه:



#گزارش_ماهانه #آذر #چدن

❖ شرکت: چدن سازان

❖ سال مالی: ۱۴۰۲/۱۲/۲۹

❖ سرمایه (میلیون ریال): ۱۴,۰۰۰,۰۰۰

❖ پذیرفته شده در بورس

🔍 مجموع فروش آذر ۱۴۰۲: ۱,۴۶۱,۱۴۶ (میلیون ریال)

📊 نسبت به ماه قبل:

▼ ۷,۵۷ درصد کاهش

📊 سهم از کل فروش امسال:

✅ ۱۲,۷۱ درصد

📊 نسبت به میانگین فروش امسال:

✅ ۱۴,۳۸ درصد افزایش

📊 نسبت به ماه مشابه سال قبل:

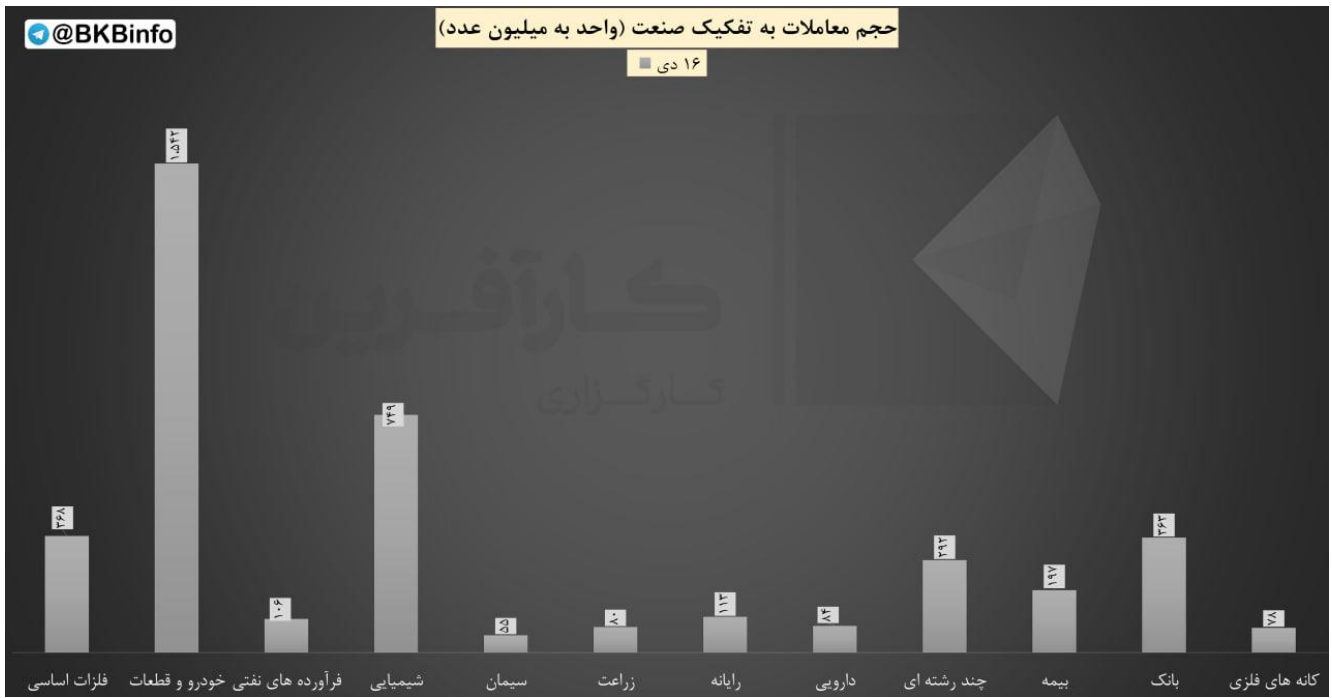
✅ ۷۳,۶ درصد افزایش

🔍 مجموع فروش تا پایان آذر ۱۴۰۲:

۱۱,۴۹۶,۷۰۸ (میلیون ریال)

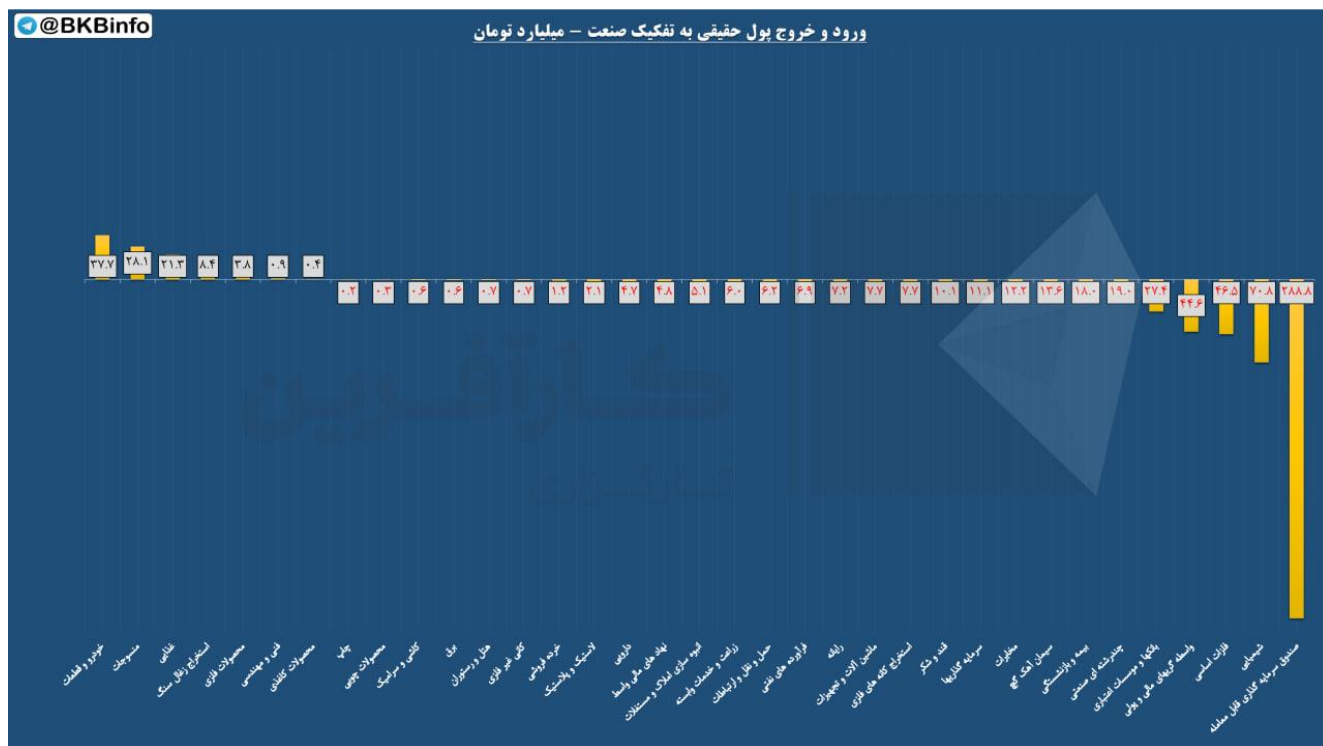
📊 نسبت به دوره مشابه سال قبل:

✅ ۷۶,۹۵ درصد افزایش



مقایسه حجم معاملات در هفته جاری به تفکیک صنعت (در حال به روز رسانی)

ورود و خروج پول حقیقی به تفکیک صنعت:



ورود_ خروج_ پول_ حقیقی

❖ در بررسی ورود و خروج پول حقیقی به تفکیک صنایع در بازار امروز به ترتیب:

✓ خودرو و قطعات با ۳۸ میلیارد تومان

✓ منسوجات با ۲۸ میلیارد تومان

✓ غذایی با ۲۱ میلیارد تومان

در صدر ورود پول افراد حقیقی بوده و گروه های

✗ صندوق سرمایه گذاری قابل معامله با -۲۸۹ میلیارد تومان

✗ شیمیایی با -۷۱ میلیارد تومان

✗ فلزات اساسی با -۴۷ میلیارد تومان

بیشترین خروج پول را در صنعت خود داشته اند.

کارگزاری بانک کارآفرین